



Wahlen in Bayern 2018

# Wahl zum 18. Bayerischen Landtag in Bayern am 14. Oktober 2018

Endgültiges Ergebnis  
Bewerber und Abgeordnete



B VII 2-4/S 2018  
Hrsg. im November 2018  
Bestellnr. B7240D 201851

## Zeichenerklärung

- 0 mehr als nichts, aber weniger als die Hälfte der kleinsten in der Tabelle nachgewiesenen Einheit
- nichts vorhanden oder keine Veränderung
- / keine Angaben, da Zahlen nicht sicher genug
- Zahlenwert unbekannt, geheimzuhalten oder nicht rechenbar
- ... Angabe fällt später an
- X Tabellenfach gesperrt, da Aussage nicht sinnvoll
- ( ) Nachweis unter dem Vorbehalt, dass der Zahlenwert erhebliche Fehler aufweisen kann
- p vorläufiges Ergebnis
- r berichtiges Ergebnis
- s geschätztes Ergebnis
- D Durchschnitt
- ≙ entspricht

## Auf- und Abrunden

Im Allgemeinen ist ohne Rücksicht auf die Endsummen auf- bzw. abgerundet worden. Deshalb können sich bei der Summierung von Einzelangaben geringfügige Abweichungen zu den ausgewiesenen Endsummen ergeben. Bei der Aufgliederung der Gesamtheit in Prozent kann die Summe der Einzelwerte wegen Rundens vom Wert 100 % abweichen. Eine Abstimmung auf 100 % erfolgt im Allgemeinen nicht.

---

## Impressum

### Statistische Berichte

bieten in tabellarischer Form neuestes Zahlenmaterial der jeweiligen Erhebung. Dieses wird, soweit erforderlich, methodisch erläutert und kurz kommentiert.

### Herausgeber, Druck und Vertrieb

Bayerisches Landesamt für Statistik  
Nürnberger Straße 95  
90762 Fürth

### Papier

Gedruckt auf umweltfreundlichem Papier, chlorfrei gebleicht.

### Vertrieb

E-Mail [vertrieb@statistik.bayern.de](mailto:vertrieb@statistik.bayern.de)  
Telefon 089 2119-3205  
Telefax 089 2119-3457

### Auskunftsdienst

E-Mail [info@statistik.bayern.de](mailto:info@statistik.bayern.de)  
Telefon 089 2119-3218  
Telefax 089 2119-13580

© **Bayerisches Landesamt für Statistik, Fürth 2018**  
Vervielfältigung und Verbreitung, auch auszugsweise, mit Quellenangabe gestattet.

## Inhaltsverzeichnis

<b>Vorbemerkungen</b> .....	4
-----------------------------	---

### Tabellen

1.	Ergebnisse der Landtagswahl 2018 in Bayern für die einzelnen Bewerber nach Stimmkreisen	
	Oberbayern .....	5
	Niederbayern .....	90
	Oberpfalz .....	102
	Oberfranken .....	114
	Mittelfranken .....	126
	Unterfranken .....	140
	Schwaben .....	154
2.	Alphabetisches Namensverzeichnis der Abgeordneten .....	174
3.	Beschreibung der Stimmkreise Bayerns zur Landtagswahl 2018 .....	182

### Abbildungen

	Übersicht der Abbildungen .....	197
Abb. 1	Erststimmenmehrheiten bei der Landtagswahl 2018 in den Stimmkreisen Bayerns .....	198
Abb. 2	Erststimmenmehrheiten bei der Landtagswahl 2013 umgerechnet auf die Stimmkreiseinteilung 2018 .....	199
Abb. 3	Bewerber nach der Reihenfolge auf dem Stimmzettel und nach der Reihenfolge der erhaltenen Gesamtstimmen für den Wahlvorschlag: CSU .....	200
Abb. 4	Bewerber nach der Reihenfolge auf dem Stimmzettel und nach der Reihenfolge der erhaltenen Gesamtstimmen für den Wahlvorschlag: SPD .....	204
Abb. 5	Bewerber nach der Reihenfolge auf dem Stimmzettel und nach der Reihenfolge der erhaltenen Gesamtstimmen für den Wahlvorschlag: FREIE WÄHLER .....	208
Abb. 6	Bewerber nach der Reihenfolge auf dem Stimmzettel und nach der Reihenfolge der erhaltenen Gesamtstimmen für den Wahlvorschlag: GRÜNE .....	212
Abb. 7	Bewerber nach der Reihenfolge auf dem Stimmzettel und nach der Reihenfolge der erhaltenen Gesamtstimmen für den Wahlvorschlag: FDP .....	216
Abb. 8	Bewerber nach der Reihenfolge auf dem Stimmzettel und nach der Reihenfolge der erhaltenen Gesamtstimmen für den Wahlvorschlag: AfD .....	220
Abb. 9	Sitzeverteilung im Bayerischen Landtag seit 1946 .....	224
Abb. 10	Stimmkreise Bayerns zur Landtagswahl 2018 .....	225

**Vorbemerkungen****Wahlkreisvorschläge zur Landtagswahl 2018**

Kurzbezeichnung oder in dieser Veröffentlichung verwendete Abkürzung	Name
AfD	Alternative für Deutschland
BP	Bayernpartei
CSU	Christlich-Soziale Union in Bayern e.V.
DIE FRANKEN	Partei für Franken
Die Humanisten	Partei der Humanisten
DIE LINKE	DIE LINKE
Die PARTEI	Partei für Arbeit, Rechtsstaat, Tierschutz, Elitenförderung und basisdemokratische Initiative
FDP	Freie Demokratische Partei
FREIE WÄHLER	FREIE WÄHLER Bayern
Gesundheitsforschung	Partei für Gesundheitsforschung
GRÜNE	BÜNDNIS 90/DIE GRÜNEN
LKR	Liberal-Konservative Reformer – Die EURO-Kritiker
mut	mut
ÖDP	Ökologisch-Demokratische Partei
PIRATEN	Piratenpartei Deutschland
SPD	Sozialdemokratische Partei Deutschlands
Tierschutzpartei	PARTEI MENSCH UMWELT TIERSCHUTZ
V-Partei <sup>3</sup>	V-Partei <sup>3</sup> - Partei für Veränderung, Vegetarier und Veganer

**Zeichenerklärungen**

[...]	Aussagewert eingeschränkt wegen fehlender regionaler oder zeitlicher Vergleichbarkeit
-------	---

**Einheiten und Benennungen**

%	Prozent
%-P.	Prozentpunkte (Differenz zweier Prozentzahlen) Prozentpunkte werden aus den ungerundeten Anteilswerten der beiden in den Vergleich eingehenden Zeitpunkte errechnet und dann jeweils mit einer gerundeten Nachkommastelle ausgewiesen. Diese Veränderung in Prozentpunkten kann daher von der Differenz zwischen den ausgewiesenen (und auf der ersten Nachkommastelle gerundeten) Anteilswerten in Prozent (Prozentanteile) abweichen.

# 1. Ergebnisse der Landtagswahl 2018 in Bayern für die einzelnen Bewerber nach Stimmkreisen

## Wahlkreis Oberbayern

Bewerber		Pl. Nr. 1)	G 2)	Gesamtstimmen	darunter Zweitstimmen	Stimmkreis					
						101	102	103	104	105	106
Nr.	Name					München-Hadern	München-Bogenhausen	München-Giesing	München-Milbertshofen	München-Moosach	München-Pasing
101	Aigner, Ilse	1	S	468.019	437.722	9.993	8.416	10.738	8.169	9.131	13.059
102	Huber, Dr. Marcel	2	S	76.722	47.617	693	669	658	504	601	889
103	Spaenle, Dr. Ludwig	7		38.267	24.178	1.152	1.216	1.289	1.396	1.077	1.562
104	Schreyer, Kerstin	11	S	35.759	6.195	147	128	251	189	153	191
105	Kiechle, Dr. Marion	34		14.560	14.560	602	663	784	617	837	909
106	Kaniber, Michaela	5	S	38.623	10.069	114	84	91	104	91	144
107	Herrmann, Dr. Florian	4	S	41.277	16.291	494	481	566	409	422	611
108	Eisenreich, Georg	23	S	26.824	6.103	20.721*	196	841	174	249	796
109	Artmann, Daniel	35		14.503	14.503	56	68	56	67	51	65
110	Blume, Markus	13	S	34.063	12.129	570	904	649	385	426	680
111	Scharf, Ulrike	14	S	32.806	3.768	47	74	50	78	65	80
112	Goppel, Dr. Thomas	32		15.766	15.766	410	254	314	212	260	426
113	Schmid, Josef	3	S	48.639	23.737	2.075	1.456	1.864	1.441	2.035	24.902*
114	Weidenbusch, Ernst	19	S	30.166	1.964	49	61	40	40	40	51
115	Wittmann, Mechthilde	28		20.832	3.323	171	117	136	303	17.509*	385
116	Fröschl, Markus	33		15.566	15.566	106	75	109	60	72	152
117	Schwaiger, Johann	41		8.362	8.362	112	88	120	84	99	199
118	Schreder, Thomas	36		10.586	10.586	87	49	77	65	53	95
119	Schorer-Dremel, Tanja	8	S	37.651	5.443	124	98	128	134	120	190
120	Theiss, Dr. Hans	29		20.472	9.940	877	487	608	427	448	828
121	Bachhuber, Martin	9	S	37.614	2.475	27	15	30	20	27	29
122	Brannekämper, Robert	30	S	20.271	2.335	114	17.936*	348	83	96	157
123	Dorow, Alex	10	S	36.407	2.322	31	27	64	39	31	36
124	Eiling-Hütig, Dr. Ute	24	S	26.032	1.086	42	24	36	34	23	32
125	Englhuber, Matthias	26	S	22.121	1.829	41	24	25	37	25	38
126	Grob, Alfred	18	S	30.580	9.846	107	82	103	95	86	121
127	Haas, August	39		9.762	9.762	76	67	60	67	127	188
128	Heese, Lutz	45		2.233	2.233	97	278	98	103	89	134
129	Heimisch, Alexander	43		7.700	7.700	16	8	13	13	6	14
130	Huber, Dr. Martin	21	S	28.817	5.232	34	26	19	27	20	20
131	Huber, Thomas	20	S	29.819	1.438	29	27	29	25	21	39
132	Kittenrainer, Georg	38		10.073	10.073	80	100	132	114	91	167
133	Kühn, Harald	6	S	38.370	3.330	26	11	28	17	13	23
134	Lederer, Otto	12	S	34.463	3.711	51	38	59	32	31	64
135	Lorenz, Andreas	27		22.076	1.842	131	283	20.234*	71	90	129
136	Miskowitsch, Benjamin	17	S	30.904	1.531	8	12	7	12	8	28
137	Moser, Christian	40		8.504	8.504	11	18	17	16	12	28
138	Picker, Rolf-Jürgen	46		1.642	1.642	11	12	18	36	17	16
139	Pickert, Tina	31		18.817	2.689	118	115	144	16.128*	301	197
140	Pollmann, Stephanie	44		6.571	6.571	35	35	53	56	34	77
141	Scheitz, Georg	37		10.466	10.466	195	151	224	168	168	255
142	Schickel, Dr. Matthias	42		7.804	7.804	9	15	16	19	15	26
143	Seidenath, Bernhard	22	S	28.439	827	9	10	11	18	20	33
144	Steiner, Klaus	15	S	31.474	1.761	11	11	11	16	15	12
145	Stöttner, Klaus	16	S	31.171	2.152	16	22	15	17	19	13
146	Straub, Karl	25	S	25.307	3.795	45	32	43	46	44	71
Zweitstimmen ohne Kennzeichnung eines besonderen Bewerbers				9.121	9.121	192	140	258	143	172	209
Erststimmen insgesamt				786.122	-	20.721	17.936	20.234	16.128	17.509	24.902
Zweitstimmen insgesamt				809.899	809.899	19.441	17.167	21.230	16.182	17.831	23.468
Gesamtstimmen insgesamt				1.596.021	809.899	40.162	35.103	41.464	32.310	35.340	48.370

\*) Erststimmen

1) Platznummer auf Grund der erhaltenen Gesamtstimmzahl. - 2) S = im Stimmkreis gewählt; L = auf Wahlkreisliste gewählt.

## Noch: 1. Ergebnisse der Landtagswahl 2018 in Bayern für die einzelnen Bewerber nach Stimmkreisen

### Noch: Wahlkreis Oberbayern

Bewerber		Stimmkreis							
		107	108	109	110	111	112	113	114
Nr.	Name	München-Ramersdorf	München-Schwabing	München-Mitte	Altötting	Bad Tölz-Wolfratshausen, Garmisch-Partenk.	Berchtesgadener Land	Dachau	Ebersberg
101	Aigner, Ilse	11.551	7.681	5.044	10.521	28.025	16.884	17.127	15.653
102	Huber, Dr. Marcel	714	542	331	9.372	1.611	2.175	1.031	1.975
103	Spaenle, Dr. Ludwig	1.241	14.089*	701	244	628	363	830	605
104	Schreyer, Kerstin	317	128	122	105	220	162	187	195
105	Kiechle, Dr. Marion	914	714	410	148	369	219	410	341
106	Kaniber, Michaela	81	69	58	692	339	28.554*	260	200
107	Herrmann, Dr. Florian	614	461	216	223	664	544	616	458
108	Eisenreich, Georg	270	310	263	47	137	92	149	117
109	Artmann, Daniel	55	67	87	70	135	313	81	265
110	Blume, Markus	21.934*	439	335	162	334	209	302	403
111	Scharf, Ulrike	74	56	37	70	127	84	76	298
112	Goppel, Dr. Thomas	306	279	159	114	322	267	238	189
113	Schmid, Josef	1.980	1.139	1.053	136	506	137	984	596
114	Weidenbusch, Ernst	196	59	24	20	42	26	51	317
115	Wittmann, Mechthilde	161	142	97	37	77	59	122	84
116	Fröschl, Markus	111	74	51	984	198	3.189	122	203
117	Schwaiger, Johann	135	72	70	88	207	155	198	3.540
118	Schreder, Thomas	93	64	54	92	153	146	144	378
119	Schorer-Dremel, Tanja	163	99	96	79	133	145	171	116
120	Theiss, Dr. Hans	535	546	10.532*	137	232	167	242	238
121	Bachhuber, Martin	23	18	13	16	35.139*	22	20	30
122	Brannekämper, Robert	268	102	91	28	43	22	42	68
123	Dorow, Alex	25	40	29	22	42	26	38	31
124	Eiling-Hütig, Dr. Ute	37	22	38	14	54	20	35	28
125	Englhuber, Matthias	23	23	18	21	39	23	35	30
126	Grob, Alfred	114	87	65	53	114	95	141	74
127	Haas, August	76	48	35	107	116	148	4.767	137
128	Heese, Lutz	88	118	77	23	56	34	69	49
129	Heimisch, Alexander	13	16	8	8	18	14	13	13
130	Huber, Dr. Martin	26	26	25	23.585*	37	118	34	126
131	Huber, Thomas	54	19	25	54	36	22	14	28.381*
132	Kittenrainer, Georg	106	80	72	142	448	290	154	139
133	Kühn, Harald	19	19	14	13	2.544	19	23	7
134	Lederer, Otto	49	30	32	38	59	73	46	371
135	Lorenz, Andreas	145	73	52	20	52	16	37	98
136	Miskowitsch, Benjamin	6	14	6	2	19	8	85	2
137	Moser, Christian	13	21	12	19	28	30	132	24
138	Picker, Rolf-Jürgen	12	14	7	8	151	15	8	13
139	Pickert, Tina	147	290	86	31	38	31	76	75
140	Pollmann, Stephanie	40	27	33	1.227	56	66	62	45
141	Scheitz, Georg	159	162	124	129	440	232	277	192
142	Schickel, Dr. Matthias	15	12	14	13	24	19	28	18
143	Seidenath, Bernhard	10	18	8	4	10	7	27.612*	9
144	Steiner, Klaus	19	10	9	49	11	911	14	13
145	Stöttner, Klaus	16	28	7	5	9	51	7	31
146	Straub, Karl	51	33	21	46	60	55	93	64
Zweitstimmen ohne Kennzeichnung eines besonderen Bewerbers		185	110	74	259	376	368	371	272
Erststimmen insgesamt		21.934	14.089	10.532	23.585	35.139	28.554	27.612	28.381
Zweitstimmen insgesamt		21.250	14.401	10.203	25.692	39.339	28.071	29.962	28.130
Gesamtstimmen insgesamt		43.184	28.490	20.735	49.277	74.478	56.625	57.574	56.511

\*) Erststimmen

## Noch: 1. Ergebnisse der Landtagswahl 2018 in Bayern für die einzelnen Bewerber nach Stimmkreisen

### Noch: Wahlkreis Oberbayern

Bewerber		Stimmkreis							
		115	116	117	118	119	120	121	122
Nr.	Name	Eichstätt	Erding	Freising	Fürstenfeldbruck-Ost	Ingolstadt	Landsberg am Lech, FFB-West	Miesbach	Mühldorf a.Inn
101	Aigner, Ilse	15.855	15.081	15.908	19.243	10.034	17.234	30.297*	12.976
102	Huber, Dr. Marcel	858	1.624	1.352	1.080	604	1.176	7.412	29.105*
103	Spaenle, Dr. Ludwig	435	532	899	883	449	828	1.510	556
104	Schreyer, Kerstin	111	181	222	203	124	202	665	140
105	Kiechle, Dr. Marion	198	249	438	582	221	432	841	196
106	Kaniber, Michaela	313	205	359	155	103	245	682	439
107	Herrmann, Dr. Florian	379	711	24.986*	715	341	625	914	413
108	Eisenreich, Georg	71	88	143	259	65	178	167	69
109	Artmann, Daniel	65	75	107	96	50	98	1.062	159
110	Blume, Markus	199	189	391	547	198	373	569	267
111	Scharf, Ulrike	114	29.038*	823	184	54	97	213	234
112	Goppel, Dr. Thomas	154	184	335	1.058	104	6.792	586	230
113	Schmid, Josef	150	339	510	1.234	167	482	697	116
114	Weidenbusch, Ernst	32	31	62	53	20	36	66	50
115	Wittmann, Mechthilde	74	65	95	148	103	79	101	51
116	Fröschl, Markus	214	279	216	163	93	210	209	598
117	Schwaiger, Johann	105	276	275	249	87	177	309	136
118	Schreder, Thomas	129	6.212	750	164	98	134	123	156
119	Schorer-Dremel, Tanja	32.208*	159	200	227	683	209	133	83
120	Theiss, Dr. Hans	148	196	285	393	189	339	311	130
121	Bachhuber, Martin	28	19	24	46	22	46	490	23
122	Brannekämper, Robert	32	55	61	60	26	53	82	39
123	Dorow, Alex	32	21	36	711	33	34.085*	46	22
124	Eiling-Hütig, Dr. Ute	25	22	29	66	26	67	31	15
125	Enghuber, Matthias	558	23	45	30	284	55	40	24
126	Grob, Alfred	3.705	104	200	176	20.734*	136	103	48
127	Haas, August	210	176	337	753	83	393	133	175
128	Heese, Lutz	37	39	56	69	47	80	75	27
129	Heimisch, Alexander	6.426	10	17	28	529	22	15	50
130	Huber, Dr. Martin	41	46	34	46	24	29	29	4.000
131	Huber, Thomas	25	132	37	52	22	30	48	94
132	Kittenrainer, Georg	146	167	149	186	73	182	5.105	114
133	Kühn, Harald	12	16	17	24	17	126	51	8
134	Lederer, Otto	40	53	136	65	30	61	898	75
135	Lorenz, Andreas	10	68	29	57	14	37	36	15
136	Miskowitsch, Benjamin	3	10	7	29.373*	1	1.186	7	2
137	Moser, Christian	86	28	331	51	78	34	25	15
138	Picker, Rolf-Jürgen	8	5	11	86	10	77	27	9
139	Pickert, Tina	48	31	56	105	34	64	55	66
140	Pollmann, Stephanie	55	89	57	74	39	85	67	3.747
141	Scheitz, Georg	226	202	237	567	131	1.002	320	165
142	Schickel, Dr. Matthias	1.317	18	27	31	4.890	24	15	16
143	Seidenath, Bernhard	17	3	233	34	20	16	10	4
144	Steiner, Klaus	23	13	14	23	15	19	33	18
145	Stöttner, Klaus	9	15	15	14	27	16	188	34
146	Straub, Karl	268	79	722	71	268	82	64	40
Zweitstimmen ohne Kennzeichnung eines besonderen Bewerbers		353	251	441	335	303	325	470	293
Erststimmen insgesamt		32.208	29.038	24.986	29.373	20.734	34.085	30.297	29.105
Zweitstimmen insgesamt		33.344	28.371	26.728	31.396	20.833	34.193	25.033	26.137
Gesamtstimmen insgesamt		65.552	57.409	51.714	60.769	41.567	68.278	55.330	55.242

\*) Erststimmen

## Noch: 1. Ergebnisse der Landtagswahl 2018 in Bayern für die einzelnen Bewerber nach Stimmkreisen

### Noch: Wahlkreis Oberbayern

Bewerber		Stimmkreis							
		123	124	125	126	127	128	129	130
Nr.	Name	München-Land-Nord	München-Land-Süd	Neuburg-Schrobenhausen	Pfaffenhofen a.d. Ilm	Rosenheim-Ost	Rosenheim-West	Starnberg	Traunstein
101	Aigner, Ilse	17.484	20.148	13.374	11.939	18.972	20.445	16.651	17.242
102	Huber, Dr. Marcel	1.097	1.000	913	820	1.527	1.950	801	2.269
103	Spaenle, Dr. Ludwig	1.288	968	456	438	365	351	643	473
104	Schreyer, Kerstin	902	29.564*	107	126	102	111	160	122
105	Kiechle, Dr. Marion	738	770	194	196	237	223	434	248
106	Kaniber, Michaela	151	148	219	305	468	320	132	3.060
107	Herrmann, Dr. Florian	1.050	870	368	692	384	329	553	505
108	Eisenreich, Georg	290	460	59	60	60	68	252	65
109	Artmann, Daniel	130	119	51	46	5.389	4.834	81	586
110	Blume, Markus	940	961	146	149	204	195	390	220
111	Scharf, Ulrike	146	100	104	106	55	56	81	60
112	Goppel, Dr. Thomas	348	599	137	122	147	126	456	153
113	Schmid, Josef	1.469	1.256	173	237	158	178	564	169
114	Weidenbusch, Ernst	28.202*	378	20	27	36	29	41	31
115	Wittmann, Mechthilde	175	154	53	44	48	45	75	69
116	Fröschl, Markus	165	153	174	198	328	211	126	6.428
117	Schwaiger, Johann	302	212	124	111	112	230	113	152
118	Schreder, Thomas	252	110	98	75	150	160	134	118
119	Schorer-Dremel, Tanja	211	173	636	279	123	108	90	113
120	Theiss, Dr. Hans	451	452	123	132	168	136	275	151
121	Bachhuber, Martin	48	85	54	22	18	12	126	25
122	Brannekämper, Robert	155	114	16	21	25	22	42	25
123	Dorow, Alex	50	42	25	18	17	18	125	28
124	Eiling-Hütig, Dr. Ute	49	76	26	24	24	16	24.946*	22
125	Enghuber, Matthias	43	27	20.292*	163	23	24	24	28
126	Grob, Alfred	167	148	1.850	1.491	55	72	95	56
127	Haas, August	226	88	342	242	99	99	98	68
128	Heese, Lutz	104	108	33	32	38	42	69	29
129	Heimisch, Alexander	16	17	229	96	10	6	29	14
130	Huber, Dr. Martin	33	34	27	26	46	47	12	180
131	Huber, Thomas	113	62	22	21	40	219	31	32
132	Kittenrainer, Georg	144	212	113	110	247	368	135	229
133	Kühn, Harald	30	19	10	15	14	15	167	13
134	Lederer, Otto	80	70	26	32	943	30.752*	39	120
135	Lorenz, Andreas	89	106	18	18	16	25	36	28
136	Miskowitsch, Benjamin	8	10	6	13	4	2	28	2
137	Moser, Christian	48	21	2.851	4.432	26	26	27	13
138	Picker, Rolf-Jürgen	23	49	6	6	10	4	775	22
139	Pickert, Tina	164	111	25	44	22	27	88	36
140	Pollmann, Stephanie	77	50	36	45	74	59	42	54
141	Scheitz, Georg	265	367	198	152	162	168	2.094	184
142	Schickel, Dr. Matthias	29	14	622	465	10	12	25	15
143	Seidenath, Bernhard	219	16	16	28	8	6	13	6
144	Steiner, Klaus	21	18	6	20	324	75	6	29.713*
145	Stöttner, Klaus	30	27	8	18	29.019*	1.222	7	250
146	Straub, Karl	82	55	1.073	21.512*	35	57	38	72
Zweitstimmen ohne Kennzeichnung eines besonderen Bewerbers		488	450	295	279	312	241	426	237
Erststimmen insgesamt		28.202	29.564	20.292	21.512	29.019	30.752	24.946	29.713
Zweitstimmen insgesamt		30.390	31.427	25.462	23.935	31.635	32.989	26.649	34.022
Gesamtstimmen insgesamt		58.592	60.991	45.754	45.447	60.654	63.741	51.595	63.735

\*) Erststimmen



## Noch: 1. Ergebnisse der Landtagswahl 2018 in Bayern für die einzelnen Bewerber nach Stimmkreisen

### Noch: Wahlkreis Oberbayern

Bewerber		Stimmkreis
		131
Nr.	Name	Weilheim-Schongau

### Christlich-Soziale Union in Bayern e.V.

101	Aigner, Ilse	23.144
102	Huber, Dr. Marcel	1.369
103	Spaenle, Dr. Ludwig	800
104	Schreyer, Kerstin	222
105	Kiechle, Dr. Marion	426
106	Kaniber, Michaela	438
107	Herrmann, Dr. Florian	663
108	Eisenreich, Georg	108
109	Artmann, Daniel	119
110	Blume, Markus	393
111	Scharf, Ulrike	125
112	Goppel, Dr. Thomas	485
113	Schmid, Josef	436
114	Weidenbusch, Ernst	36
115	Wittmann, Mechthilde	53
116	Fröschl, Markus	295
117	Schwaiger, Johann	225
118	Schreder, Thomas	173
119	Schorer-Dremel, Tanja	220
120	Theiss, Dr. Hans	289
121	Bachhuber, Martin	1.097
122	Brannekämper, Robert	45
123	Dorow, Alex	617
124	Eiling-Hütig, Dr. Ute	129
125	Enghuber, Matthias	36
126	Grob, Alfred	103
127	Haas, August	221
128	Heese, Lutz	35
129	Heimisch, Alexander	13
130	Huber, Dr. Martin	40
131	Huber, Thomas	64
132	Kittenrainer, Georg	278
133	Kühn, Harald	35.040*
134	Lederer, Otto	70
135	Lorenz, Andreas	43
136	Miskowitsch, Benjamin	25
137	Moser, Christian	31
138	Picker, Rolf-Jürgen	176
139	Pickert, Tina	64
140	Pollmann, Stephanie	75
141	Scheitz, Georg	1.150
142	Schickel, Dr. Matthias	31
143	Seidenath, Bernhard	11
144	Steiner, Klaus	21
145	Stöttner, Klaus	16
146	Straub, Karl	85
Zweitstimmen ohne Kennzeichnung eines besonderen Bewerbers		493
Erststimmen insgesamt		35.040
Zweitstimmen insgesamt		34.988
Gesamtstimmen insgesamt		70.028

\*) Erststimmen

## Noch: 1. Ergebnisse der Landtagswahl 2018 in Bayern für die einzelnen Bewerber nach Stimmkreisen

### Noch: Wahlkreis Oberbayern

Bewerber		Pl. Nr. 1)	G 2)	Gesamtstimmen	darunter Zweitstimmen	Stimmkreis					
						101 München-Hadern	102 München-Bogenhausen	103 München-Giesing	104 München-Milbertshofen	105 München-Moosach	106 München-Pasing
Nr.	Name										
201	Kohnen, Natascha	1	L	127.592	116.375	5.043	4.584	6.529	6.047	4.440	5.893
202	Rinderspacher, Markus	2	L	28.791	18.694	773	935	1.036	895	788	954
203	Rauscher, Doris	3	L	18.720	9.185	320	236	359	366	377	332
204	Ritter, Florian	4	L	14.633	4.539	337	140	382	370	384	10.094*
205	Eichinger, Gertrud	25		6.909	1.689	47	37	63	57	49	42
206	Güll, Martin	9		12.857	2.646	114	71	120	146	112	138
207	Zacharias, Isabell	8		13.210	4.050	229	216	305	649	349	283
208	Parzinger, Sepp	16		10.031	3.367	105	93	152	143	98	120
209	Burgmaier, Alexandra	20		8.304	2.456	64	33	74	63	44	67
210	Knoblauch, Günther	12		11.944	6.323	72	53	72	79	57	69
211	Waldmann, Ruth	6	L	14.012	3.278	236	137	232	10.734*	397	216
212	De Lapuente, Christian	21		8.147	2.912	17	9	34	23	22	28
213	Ganssmüller-Maluche, Annette	11		12.014	1.571	37	48	52	53	47	43
214	Brunn von, Florian	5	L	14.126	2.582	306	97	11.544*	168	137	171
215	Schmidt-Völlmecke, Verena	29		5.392	957	39	25	41	60	39	37
216	Falk, Peter	13		11.045	2.940	88	68	119	122	102	191
217	Wengatz, Micky	14		10.470	1.004	9.466*	37	202	74	68	107
218	Winklmeier, Christian	15		10.203	2.847	56	34	58	45	31	53
219	Kern, Christiane	10		12.221	5.613	322	223	367	389	294	352
220	Malm, Dr. Mike	17		9.138	1.132	54	8.006*	59	80	68	53
221	Aigner, Susanne	24		7.051	2.571	91	58	102	110	107	80
222	Spaeth, Dr. Christoph	18		8.935	3.684	65	46	83	79	62	75
223	Stachowitz, Diana	7	L	13.402	3.405	221	147	239	360	9.997*	295
224	Käser, Markus	23		7.079	1.197	23	17	42	43	21	23
225	Promann, Britta	27		6.116	1.197	9	7	13	7	6	3
226	Ott, Dr. Michael	19		8.822	1.525	102	85	133	142	92	89
227	Streit, Dominik	22		7.340	663	19	4	17	12	12	18
228	Fischer, Andreas	31		4.368	1.181	31	11	25	40	40	32
229	Kühn, Robert	30		5.186	715	10	5	9	5	6	14
230	Maier, Kilian	26		6.630	2.889	38	30	60	47	42	41
231	Grill, Markus	28		5.689	933	21	16	19	22	20	22
Zweitstimmen ohne Kennzeichnung eines besonderen Bewerbers				3.043	3.043	174	69	119	169	142	116
Erststimmen insgesamt				226.257	-	9.466	8.006	11.544	10.734	9.997	10.094
Zweitstimmen insgesamt				217.163	217.163	9.063	7.571	11.117	10.865	8.453	9.957
Gesamtstimmen insgesamt				443.420	217.163	18.529	15.577	22.661	21.599	18.450	20.051

\*) Erststimmen

1) Platznummer auf Grund der erhaltenen Gesamtstimmenzahl. - 2) S = im Stimmkreis gewählt; L = auf Wahlkreisliste gewählt.

## Noch: 1. Ergebnisse der Landtagswahl 2018 in Bayern für die einzelnen Bewerber nach Stimmkreisen

### Noch: Wahlkreis Oberbayern

Bewerber		Stimmkreis							
		107	108	109	110	111	112	113	114
Nr.	Name	München-Ramersdorf	München-Schwabing	München-Mitte	Altötting	Bad Tölz-Wolfratshausen, Garmisch-Partenk.	Berchtesgadener Land	Dachau	Ebersberg

### Sozialdemokratische Partei Deutschlands

201	Kohnen, Natascha	5.825	4.797	4.647	2.112	3.612	2.187	3.891	4.239
202	Rinderspacher, Markus	10.097*	618	550	276	399	270	482	619
203	Rauscher, Doris	377	270	239	201	225	178	343	9.535*
204	Ritter, Florian	425	269	237	47	81	43	155	127
205	Eichinger, Gertrud	60	53	59	27	27	20	49	327
206	Güll, Martin	123	96	105	36	49	94	10.211*	94
207	Zacharias, Isabell	253	9.160*	317	28	62	25	105	85
208	Parzinger, Sepp	101	87	99	94	87	685	90	128
209	Burgmaier, Alexandra	71	62	43	26	45	53	50	69
210	Knoblauch, Günther	69	63	44	5.621*	44	104	43	104
211	Waldmann, Ruth	215	398	189	22	40	16	99	76
212	De Lapuente, Christian	38	23	20	16	22	7	38	26
213	Ganssmüller-Maluche, Annette	39	57	50	11	28	11	47	63
214	Brunn von, Florian	187	99	174	26	161	15	64	70
215	Schmidt-Völlmecke, Verena	31	47	48	9	102	13	38	37
216	Falk, Peter	97	105	92	22	58	25	311	72
217	Wengatz, Micky	63	38	80	4	20	7	14	14
218	Winkmeier, Christian	25	45	38	18	22	11	28	23
219	Kern, Christiane	325	252	246	79	109	75	184	208
220	Malm, Dr. Mike	119	59	84	13	26	13	38	24
221	Aigner, Susanne	131	70	86	119	72	4.480*	101	114
222	Spaeth, Dr. Christoph	54	84	79	36	38	29	45	40
223	Stachowitz, Diana	188	214	161	32	42	27	136	169
224	Käser, Markus	17	28	39	9	12	10	100	18
225	Promann, Britta	8	8	1	25	20	65	11	63
226	Ott, Dr. Michael	98	140	7.297*	20	24	11	41	31
227	Streit, Dominik	5	18	26	5	105	6	6	7
228	Fischer, Andreas	42	29	12	19	21	21	36	30
229	Kühn, Robert	9	7	4	5	4.471*	9	9	5
230	Maier, Kilian	46	44	39	1.735	19	86	41	31
231	Grill, Markus	25	17	13	18	11	33	83	57
Zweitstimmen ohne Kennzeichnung eines besonderen Bewerbers		112	78	84	57	97	64	151	108
Erststimmen insgesamt		10.097	9.160	7.297	5.621	4.471	4.480	10.211	9.535
Zweitstimmen insgesamt		9.178	8.175	7.905	5.147	5.680	4.213	6.829	7.078
Gesamtstimmen insgesamt		19.275	17.335	15.202	10.768	10.151	8.693	17.040	16.613

\*) Erststimmen

## Noch: 1. Ergebnisse der Landtagswahl 2018 in Bayern für die einzelnen Bewerber nach Stimmkreisen

### Noch: Wahlkreis Oberbayern

Bewerber		Stimmkreis							
		115	116	117	118	119	120	121	122
Nr.	Name	Eichstätt	Erding	Freising	Fürstenfeldbruck-Ost	Ingolstadt	Landsberg am Lech, FFB-West	Miesbach	Mühlhof a.Inn

### Sozialdemokratische Partei Deutschlands

201	Kohnen, Natascha	2.822	2.752	3.522	5.038	2.133	4.005	2.720	1.401
202	Rinderspacher, Markus	341	321	460	634	261	466	336	167
203	Rauscher, Doris	157	730	263	354	166	269	175	202
204	Ritter, Florian	32	49	103	231	51	108	58	34
205	Eichinger, Gertrud	42	5.220*	164	54	30	51	23	24
206	Güll, Martin	43	41	150	146	55	95	33	28
207	Zacharias, Isabell	29	48	148	80	28	52	40	18
208	Parzinger, Sepp	54	57	116	88	53	55	46	44
209	Burgmaier, Alexandra	28	41	39	47	21	30	147	24
210	Knoblauch, Günther	25	122	51	78	27	46	34	3.923
211	Waldmann, Ruth	26	52	54	94	34	62	33	17
212	De Lapuente, Christian	5.235*	19	40	34	1.615	18	4	8
213	Ganssmüller-Maluche, Annette	10	46	112	37	33	28	15	3
214	Brunn von, Florian	15	44	43	69	15	50	46	9
215	Schmidt-Völlmecke, Verena	15	16	28	29	15	29	4.435*	8
216	Falk, Peter	34	44	65	8.105*	44	525	42	37
217	Wengatz, Micky	7	13	9	35	11	16	6	6
218	Winkmeier, Christian	10	15	25	787	13	7.356*	9	6
219	Kern, Christiane	78	114	152	218	104	133	62	43
220	Malm, Dr. Mike	16	19	26	35	20	38	10	7
221	Aigner, Susanne	43	62	62	77	44	75	46	40
222	Spaeth, Dr. Christoph	1.564	49	49	66	5.251*	44	27	9
223	Stachowitz, Diana	71	52	84	123	44	69	38	25
224	Käser, Markus	48	14	116	31	77	25	9	4
225	Promann, Britta	10	10	6	15	4	7	63	16
226	Ott, Dr. Michael	14	27	42	51	32	27	18	11
227	Streit, Dominik	5	5	8	18	5	160	4	3
228	Fischer, Andreas	224	16	28	28	121	36	25	13
229	Kühn, Robert	7	6	10	15	6	11	434	6
230	Maier, Kilian	29	26	47	50	28	69	17	3.741*
231	Grill, Markus	9	172	4.756*	27	11	24	10	20
Zweitstimmen ohne Kennzeichnung eines besonderen Bewerbers		73	76	96	120	82	82	80	50
Erststimmen insgesamt		5.235	5.220	4.756	8.105	5.251	7.356	4.435	3.741
Zweitstimmen insgesamt		5.881	5.058	6.118	8.709	5.183	6.705	4.610	6.206
Gesamtstimmen insgesamt		11.116	10.278	10.874	16.814	10.434	14.061	9.045	9.947

\*) Erststimmen

## Noch: 1. Ergebnisse der Landtagswahl 2018 in Bayern für die einzelnen Bewerber nach Stimmkreisen

### Noch: Wahlkreis Oberbayern

Bewerber		Stimmkreis							
		123	124	125	126	127	128	129	130
Nr.	Name	München-Land-Nord	München-Land-Süd	Neuburg-Schrobenhausen	Pfaffenhofen a.d. Ilm	Rosenheim-Ost	Rosenheim-West	Starnberg	Traunstein

### Sozialdemokratische Partei Deutschlands

201	Kohnen, Natascha	6.597	11.217*	1.766	2.239	2.839	2.984	4.010	3.383
202	Rinderspacher, Markus	921	3.650	197	304	284	405	440	346
203	Rauscher, Doris	462	743	139	159	249	476	166	305
204	Ritter, Florian	162	259	42	57	63	43	83	69
205	Eichinger, Gertrud	99	75	20	39	33	31	22	26
206	Güll, Martin	123	104	88	195	41	38	48	38
207	Zacharias, Isabell	148	270	15	27	33	43	75	35
208	Parzinger, Sepp	84	127	86	38	148	97	77	6.664*
209	Burgmaier, Alexandra	54	102	22	15	921	5.848*	35	109
210	Knoblauch, Günther	71	85	13	42	79	120	42	630
211	Waldmann, Ruth	147	179	24	34	33	47	58	35
212	De Lapuente, Christian	21	20	265	415	16	19	22	26
213	Ganssmüller-Maluche, Annette	10.443*	552	8	20	22	16	39	11
214	Brunn von, Florian	97	238	14	37	34	36	67	31
215	Schmidt-Völlmecke, Verena	24	63	19	11	27	19	22	17
216	Falk, Peter	101	165	24	40	43	47	109	56
217	Wengatz, Micky	34	68	5	5	9	8	11	9
218	Winkmeier, Christian	31	59	6	14	14	9	1.301	18
219	Kern, Christiane	267	360	59	100	103	86	6.608*	107
220	Malm, Dr. Mike	55	52	12	26	17	23	36	19
221	Aigner, Susanne	91	87	46	51	62	58	50	338
222	Spaeth, Dr. Christoph	67	62	308	375	40	47	48	41
223	Stachowitz, Diana	153	162	37	47	42	35	62	41
224	Käser, Markus	27	28	320	5.882*	21	15	16	17
225	Promann, Britta	3	23	7	9	4.919*	619	5	126
226	Ott, Dr. Michael	64	57	19	19	23	19	37	18
227	Streit, Dominik	9	15	12	3	9	-	139	8
228	Fischer, Andreas	29	30	3.187*	128	20	15	20	27
229	Kühn, Robert	13	16	4	3	12	7	8	9
230	Maier, Kilian	54	48	8	25	35	26	28	59
231	Grill, Markus	71	17	11	65	21	23	15	33
Zweitstimmen ohne Kennzeichnung eines besonderen Bewerbers		120	150	44	95	63	70	88	67
Erststimmen insgesamt		10.443	11.217	3.187	5.882	4.919	5.848	6.608	6.664
Zweitstimmen insgesamt		10.199	7.866	3.640	4.637	5.356	5.481	7.179	6.054
Gesamtstimmen insgesamt		20.642	19.083	6.827	10.519	10.275	11.329	13.787	12.718

\*) Erststimmen

## Noch: 1. Ergebnisse der Landtagswahl 2018 in Bayern für die einzelnen Bewerber nach Stimmkreisen Noch: Wahlkreis Oberbayern

Bewerber		Stimmkreis
		131
Nr.	Name	Weilheim-Schongau

### Sozialdemokratische Partei Deutschlands

201	Kohnen, Natascha	4.318
202	Rinderspacher, Markus	566
203	Rauscher, Doris	347
204	Ritter, Florian	98
205	Eichinger, Gertrud	39
206	Güll, Martin	82
207	Zacharias, Isabell	55
208	Parzinger, Sepp	115
209	Burgmaier, Alexandra	57
210	Knoblauch, Günther	62
211	Waldmann, Ruth	76
212	De Lapuente, Christian	47
213	Ganssmüller-Maluche, Annette	33
214	Brunn von, Florian	62
215	Schmidt-Völlmecke, Verena	49
216	Falk, Peter	92
217	Wengatz, Micky	24
218	Winkmeier, Christian	43
219	Kern, Christiane	202
220	Malm, Dr. Mike	31
221	Aigner, Susanne	98
222	Spaeth, Dr. Christoph	73
223	Stachowitz, Diana	89
224	Käser, Markus	27
225	Promann, Britta	28
226	Ott, Dr. Michael	39
227	Streit, Dominik	6.677*
228	Fischer, Andreas	32
229	Kühn, Robert	51
230	Maier, Kilian	41
231	Grill, Markus	27
Zweitstimmen ohne Kennzeichnung eines besonderen Bewerbers		147
Erststimmen insgesamt		6.677
Zweitstimmen insgesamt		7.050
Gesamtstimmen insgesamt		13.727

\*) Erststimmen

## Noch: 1. Ergebnisse der Landtagswahl 2018 in Bayern für die einzelnen Bewerber nach Stimmkreisen

### Noch: Wahlkreis Oberbayern

Bewerber		Pl. Nr. 1)	G 2)	Gesamtstimmen	darunter Zweitstimmen	Stimmkreis					
						101	102	103	104	105	106
Nr.	Name					München-Hadern	München-Bogenhausen	München-Giesing	München-Milbertshofen	München-Moosach	München-Pasing
301	Streibl, Florian	1	L	73.253	59.960	1.027	806	1.690	934	1.103	1.251
302	Piazolo, Dr. Michael	2	L	35.582	27.714	2.013	1.442	7.868*	1.402	1.313	1.560
303	Gottstein, Eva	7	L	18.447	8.369	141	116	236	144	119	160
304	Zierer, Benno	3	L	31.200	12.001	160	137	246	168	221	199
305	Kraus, Nikolaus	6	L	18.653	7.426	67	143	119	72	130	100
306	Weigert, Roland	5	L	22.164	5.349	26	20	50	36	38	32
307	Fischer, Mary	10		13.410	3.435	54	27	77	49	37	62
308	Krichenbauer, Johann	17		10.557	2.598	27	25	34	28	26	37
309	Enders, Susann	4	L	26.855	11.915	268	206	382	245	269	275
310	Stahl, Felix	26		6.664	2.417	110	113	412	4.247*	151	183
311	Purkhardt, Martina	12		12.362	1.271	24	16	41	48	40	44
312	Friedl, Hans	8	L	17.650	6.364	64	46	69	58	64	115
313	Edenhofer, Lilian	25		7.332	2.869	46	30	65	37	4.463*	34
314	Koller, Michael	16		10.790	1.687	20	14	36	30	26	27
315	Mehringner, Rainer	14		12.262	1.731	12	17	21	18	20	15
316	Flauger, Petra	24		8.352	4.082	10	13	22	9	12	9
317	Vilmayer, Matthias	18		10.495	1.258	24	14	22	18	20	39
318	Degenhart, Christine	9		15.723	5.981	42	42	80	55	58	56
319	Hölscher, Gisela	21		9.056	1.626	22	19	32	17	24	20
320	Schiller-Schulze, Ute	20		9.058	6.401	236	201	528	267	286	318
321	Stockinger, Georg	15		11.585	2.331	11	12	25	12	11	28
322	Seissiger, Dr. Lothar	13		12.298	2.618	28	24	78	45	25	44
323	Wittmann, Karl-Heinz	30		5.539	782	26	39	100	45	59	4.757*
324	Blasi, Martin	29		5.844	1.686	75	4.158*	161	103	83	104
325	Erhorn, Markus	22		8.718	2.269	6	6	15	7	16	21
326	Breyer, Dr. Jörg	27		6.499	1.523	71	47	211	79	86	100
327	Gürtner, Albert	19		10.145	2.102	7	12	30	15	10	16
328	Saller, Markus	23		8.663	2.574	18	17	33	17	25	12
329	Ertl, Dr. Ilse	11		12.576	5.012	46	50	103	46	59	80
330	Müller, Harald	33		3.600	508	31	24	46	29	34	30
331	Springer, Linus	28		6.443	1.973	4.470*	52	174	86	80	81
332	Blank, Josef	31		4.559	4.559	43	28	48	49	41	48
333	Deger, Gökhan	42		859	859	58	27	56	46	37	50
334	Grübl, Fritz	38		2.431	2.431	2	3	5	4	1	3
335	Heilmeyer, Bernd	41		1.154	1.154	6	2	8	7	6	11
336	Hoigt, Benedikt	36		2.998	2.998	3	5	6	8	4	4
337	Kaltner, Maria	37		2.930	2.930	20	21	40	28	46	47
338	Obermüller, Andreas	34		3.347	3.347	18	20	30	21	10	24
339	Scharlach, Maria	32		3.890	3.890	10	7	6	4	11	7
340	Schüler, Dr. Thorsten, genannt dr. thosch	40		1.509	1.509	17	6	29	16	8	16
341	Stein, Barbara	39		1.890	1.890	10	9	10	7	13	6
342	Wengenmaier, Renate	35		3.022	3.022	21	15	23	13	21	28
Zweitstimmen ohne Kennzeichnung eines besonderen Bewerbers				4.298	4.298	66	46	86	52	51	54
Erststimmen insgesamt				263.943	-	4.470	4.158	7.868	4.247	4.463	4.757
Zweitstimmen insgesamt				230.719	230.719	4.986	3.919	5.485	4.374	4.694	5.350
Gesamtstimmen insgesamt				494.662	230.719	9.456	8.077	13.353	8.621	9.157	10.107

\*) Erststimmen

1) Platznummer auf Grund der erhaltenen Gesamtstimmenzahl. - 2) S = im Stimmkreis gewählt; L = auf Wahlkreisliste gewählt.

## Noch: 1. Ergebnisse der Landtagswahl 2018 in Bayern für die einzelnen Bewerber nach Stimmkreisen

### Noch: Wahlkreis Oberbayern

Bewerber		Stimmkreis							
		107	108	109	110	111	112	113	114
Nr.	Name	München-Ramersdorf	München-Schwabing	München-Mitte	Altötting	Bad Tölz-Wolfratshausen, Garmisch-Partenk.	Berchtesgadener Land	Dachau	Ebersberg

### FREIE WÄHLER Bayern

301	Streibl, Florian	1.126	700	501	1.380	13.293*	1.691	2.480	2.001
302	Piazolo, Dr. Michael	1.811	1.108	1.008	258	2.594	196	710	919
303	Gottstein, Eva	140	106	102	149	262	128	256	218
304	Zierer, Benno	166	113	103	267	505	278	1.024	454
305	Kraus, Nikolaus	113	69	57	109	285	151	219	700
306	Weigert, Roland	38	23	16	35	92	29	97	45
307	Fischer, Mary	48	45	39	77	90	105	66	103
308	Krichenbauer, Johann	35	24	13	7.959*	90	283	62	63
309	Enders, Susann	261	155	160	270	1.417	239	402	410
310	Stahl, Felix	151	103	62	30	57	26	71	54
311	Purkhardt, Martina	37	19	15	26	39	19	11.091*	34
312	Friedl, Hans	57	46	27	121	291	187	259	314
313	Edenhofer, Lilian	33	45	21	16	1.210	27	46	50
314	Koller, Michael	26	23	18	87	70	9.103*	36	51
315	Mehring, Rainer	12	16	12	34	30	8	37	287
316	Flauger, Petra	13	7	11	12	23	10	37	21
317	Vilmayer, Matthias	18	14	8	13	34	18	41	19
318	Degenhart, Christine	56	51	47	81	98	122	61	188
319	Hölscher, Gisela	21	16	16	14	756	25	31	32
320	Schiller-Schulze, Ute	284	132	2.657*	93	180	98	207	250
321	Stockinger, Georg	12	12	15	10	38	16	102	18
322	Seissiger, Dr. Lothar	39	32	31	98	57	1.082	38	56
323	Wittmann, Karl-Heinz	37	17	23	14	14	23	23	13
324	Blasi, Martin	106	47	55	18	49	23	66	62
325	Erhorn, Markus	4	5	2	7	8	3	1.888	6.449*
326	Breyer, Dr. Jörg	4.976*	45	39	26	38	17	51	41
327	Gürtner, Albert	16	13	9	7	14	5	96	18
328	Saller, Markus	24	8	15	1.546	31	48	23	57
329	Ertl, Dr. Ilse	65	44	46	104	101	55	94	120
330	Müller, Harald	31	3.092*	12	13	10	8	8	12
331	Springer, Linus	80	52	48	30	80	48	66	77
332	Blank, Josef	46	28	27	231	119	504	78	82
333	Deger, Gökhan	48	21	23	17	15	14	32	33
334	Grübl, Fritz	5	4	1	11	15	2.136	3	15
335	Heilmeier, Bernd	7	1	4	4	9	1	19	6
336	Hoigt, Benedikt	4	6	2	6	5	5	9	131
337	Kaltner, Maria	22	21	27	32	58	32	1.357	49
338	Obermüller, Andreas	22	20	19	11	345	23	21	42
339	Scharlach, Maria	8	6	2	10	16	10	17	22
340	Schüler, Dr. Thorsten, genannt dr. thosch	13	13	7	9	89	12	16	17
341	Stein, Barbara	16	6	3	38	22	30	21	26
342	Wengenmaier, Renate	16	7	7	34	50	23	47	28
Zweitstimmen ohne Kennzeichnung eines besonderen Bewerbers		52	62	38	119	210	113	199	161
Erststimmen insgesamt		4.976	3.092	2.657	7.959	13.293	9.103	11.091	6.449
Zweitstimmen insgesamt		5.119	3.285	2.691	5.467	9.516	7.871	10.416	7.299
Gesamtstimmen insgesamt		10.095	6.377	5.348	13.426	22.809	16.974	21.507	13.748

\*) Erststimmen



## Noch: 1. Ergebnisse der Landtagswahl 2018 in Bayern für die einzelnen Bewerber nach Stimmkreisen

### Noch: Wahlkreis Oberbayern

Bewerber		Stimmkreis							
		115	116	117	118	119	120	121	122
Nr.	Name	Eichstätt	Erding	Freising	Fürstenfeldbruck-Ost	Ingolstadt	Landsberg am Lech, FFB-West	Miesbach	Mühldorf a.Inn

### FREIE WÄHLER Bayern

301	Streibl, Florian	1.727	2.248	3.508	2.269	944	2.573	2.553	1.438
302	Piazolo, Dr. Michael	272	549	1.100	1.073	214	676	539	349
303	Gottstein, Eva	10.078*	212	304	228	1.091	202	176	117
304	Zierer, Benno	313	1.982	19.199*	403	99	339	408	445
305	Kraus, Nikolaus	162	1.024	1.507	210	47	155	217	193
306	Weigert, Roland	1.735	73	140	57	733	66	47	33
307	Fischer, Mary	89	82	109	76	27	67	135	111
308	Krichenbauer, Johann	35	54	55	57	17	31	49	739
309	Enders, Susann	433	384	557	607	200	758	411	303
310	Stahl, Felix	25	32	83	78	13	49	35	25
311	Purkhardt, Martina	35	22	78	91	14	212	23	24
312	Friedl, Hans	201	193	423	11.286*	47	1.000	168	203
313	Edenhofer, Lilian	39	47	47	60	41	50	52	37
314	Koller, Michael	54	35	65	52	16	31	59	56
315	Mehringner, Rainer	33	10.531*	597	28	14	29	36	118
316	Flauger, Petra	1.893	17	79	25	4.270*	21	15	14
317	Vilsmayer, Matthias	9	24	32	504	11	112	20	21
318	Degenhart, Christine	45	60	69	49	32	44	523	164
319	Hölscher, Gisela	14	48	53	27	15	26	7.430*	26
320	Schiller-Schulze, Ute	154	195	345	301	113	187	135	123
321	Stockinger, Georg	12	16	26	1.704	5	9.254*	16	8
322	Seissiger, Dr. Lothar	34	56	67	53	27	39	68	53
323	Wittmann, Karl-Heinz	15	17	24	19	17	18	10	24
324	Blasi, Martin	32	52	73	49	35	35	25	23
325	Erhorn, Markus	8	12	47	49	3	14	5	6
326	Breyer, Dr. Jörg	30	32	61	55	26	35	31	27
327	Gürtner, Albert	116	26	355	30	100	21	15	11
328	Saller, Markus	15	113	41	36	10	18	38	6.089*
329	Ertl, Dr. Ilse	82	491	1.799	122	58	94	83	115
330	Müller, Harald	12	9	19	21	5	14	9	12
331	Springer, Linus	42	65	91	81	37	59	49	38
332	Blank, Josef	63	77	113	80	46	43	91	179
333	Deger, Gökhan	19	13	45	27	9	26	17	15
334	Grübl, Fritz	5	4	4	12	3	3	7	13
335	Heilmeier, Bernd	6	9	15	783	2	163	3	7
336	Hoigt, Benedikt	7	2.394	190	16	4	8	6	45
337	Kaltner, Maria	39	65	140	175	31	83	47	57
338	Obermüller, Andreas	38	29	48	30	33	25	2.081	21
339	Scharlach, Maria	42	106	3.095	70	11	59	21	26
340	Schüler, Dr. Thorsten, genannt dr. thosch	9	7	57	42	10	44	15	5
341	Stein, Barbara	19	21	20	26	15	12	44	32
342	Wengenmaier, Renate	44	37	56	81	14	1.628	25	41
Zweitstimmen ohne Kennzeichnung eines besonderen Bewerbers		163	218	328	203	73	161	209	189
Erststimmen insgesamt		10.078	10.531	19.199	11.286	4.270	9.254	7.430	6.089
Zweitstimmen insgesamt		8.120	11.150	15.865	9.959	4.262	9.230	8.516	5.486
Gesamtstimmen insgesamt		18.198	21.681	35.064	21.245	8.532	18.484	15.946	11.575

\*) Erststimmen

## Noch: 1. Ergebnisse der Landtagswahl 2018 in Bayern für die einzelnen Bewerber nach Stimmkreisen

### Noch: Wahlkreis Oberbayern

Bewerber		Stimmkreis							
		123	124	125	126	127	128	129	130
Nr.	Name	München-Land-Nord	München-Land-Süd	Neuburg-Schrobenhausen	Pfaffenhofen a.d. Ilm	Rosenheim-Ost	Rosenheim-West	Starnberg	Traunstein
301	Streibl, Florian	2.258	2.073	1.349	1.497	1.660	2.101	2.294	1.889
302	Piazolo, Dr. Michael	1.527	1.805	217	269	400	575	981	353
303	Gottstein, Eva	230	174	1.992	518	180	191	159	145
304	Zierer, Benno	854	294	410	723	315	394	230	354
305	Kraus, Nikolaus	11.227*	453	168	125	164	190	133	150
306	Weigert, Roland	79	51	16.815*	1.548	33	52	50	31
307	Fischer, Mary	73	68	53	51	9.975*	1.037	40	457
308	Krichenbauer, Johann	60	56	25	27	68	93	47	390
309	Enders, Susann	504	397	379	255	316	396	756	300
310	Stahl, Felix	164	100	38	41	42	39	38	24
311	Purkhardt, Martina	61	36	48	52	26	30	47	18
312	Friedl, Hans	187	167	235	114	257	247	620	144
313	Edenhofer, Lilian	62	65	30	26	36	48	74	32
314	Koller, Michael	30	35	30	36	94	78	23	474
315	Mehring, Rainer	137	19	29	23	24	45	20	21
316	Flauger, Petra	33	17	1.023	639	19	17	13	18
317	Vilsmayer, Matthias	32	55	25	10	31	16	9.237*	7
318	Degenhart, Christine	89	100	40	35	3.279	9.742*	68	271
319	Hölscher, Gisela	50	72	26	22	32	59	20	16
320	Schiller-Schulze, Ute	370	253	129	130	135	173	143	130
321	Stockinger, Georg	20	35	12	9	13	14	81	12
322	Seissiger, Dr. Lothar	66	51	41	34	115	133	52	9.680*
323	Wittmann, Karl-Heinz	55	31	23	15	15	18	17	17
324	Blasi, Martin	110	77	27	26	27	32	37	32
325	Erhorn, Markus	48	6	18	32	6	7	9	3
326	Breyer, Dr. Jörg	91	81	35	27	18	38	34	20
327	Gürtner, Albert	33	12	1.030	8.043*	11	31	14	16
328	Saller, Markus	32	25	21	22	39	119	15	136
329	Ertl, Dr. Ilse	491	7.564*	81	117	74	90	70	99
330	Müller, Harald	29	17	9	12	6	12	9	15
331	Springer, Linus	106	103	43	26	41	67	53	44
332	Blank, Josef	79	61	62	48	154	162	54	1.761
333	Deger, Gökhan	55	32	21	12	13	21	14	17
334	Grübl, Fritz	5	5	4	7	15	13	4	112
335	Heilmeier, Bernd	9	13	4	4	6	4	32	-
336	Hoigt, Benedikt	54	10	9	13	5	18	3	12
337	Kaltner, Maria	86	49	63	84	39	49	30	35
338	Obermüller, Andreas	38	75	22	26	38	105	32	25
339	Scharlach, Maria	15	10	127	44	19	20	44	16
340	Schüler, Dr. Thorsten, genannt dr. thosch	20	61	10	15	11	24	810	10
341	Stein, Barbara	25	20	12	18	779	484	13	79
342	Wengenmaier, Renate	38	22	59	30	23	37	58	24
Zweitstimmen ohne Kennzeichnung eines besonderen Bewerbers		158	131	158	165	114	201	135	102
Erststimmen insgesamt		11.227	7.564	16.815	8.043	9.975	9.742	9.237	9.680
Zweitstimmen insgesamt		8.463	7.217	8.137	6.927	8.692	7.480	7.376	7.811
Gesamtstimmen insgesamt		19.690	14.781	24.952	14.970	18.667	17.222	16.613	17.491

\*) Erststimmen

## Noch: 1. Ergebnisse der Landtagswahl 2018 in Bayern für die einzelnen Bewerber nach Stimmkreisen

### Noch: Wahlkreis Oberbayern

Bewerber		Stimmkreis
		131
Nr.	Name	Weilheim-Schongau

### FREIE WÄHLER Bayern

301	Streibl, Florian	10.889
302	Piazolo, Dr. Michael	481
303	Gottstein, Eva	173
304	Zierer, Benno	397
305	Kraus, Nikolaus	194
306	Weigert, Roland	44
307	Fischer, Mary	81
308	Krichenbauer, Johann	48
309	Enders, Susann	14.940*
310	Stahl, Felix	68
311	Purkhardt, Martina	52
312	Friedl, Hans	440
313	Edenhofer, Lilian	463
314	Koller, Michael	55
315	Mehring, Rainer	19
316	Flauger, Petra	30
317	Vilsmayer, Matthias	47
318	Degenhart, Christine	76
319	Hölscher, Gisela	75
320	Schiller-Schulze, Ute	305
321	Stockinger, Georg	26
322	Seissiger, Dr. Lothar	52
323	Wittmann, Karl-Heinz	14
324	Blasi, Martin	42
325	Erhorn, Markus	8
326	Breyer, Dr. Jörg	31
327	Gürtner, Albert	13
328	Saller, Markus	20
329	Ertl, Dr. Ilse	133
330	Müller, Harald	10
331	Springer, Linus	74
332	Blank, Josef	114
333	Deger, Gökhan	26
334	Grübl, Fritz	7
335	Heilmeier, Bernd	3
336	Hoigt, Benedikt	6
337	Kaltner, Maria	58
338	Obermüller, Andreas	55
339	Scharlach, Maria	29
340	Schüler, Dr. Thorsten, genannt dr. thosch	91
341	Stein, Barbara	54
342	Wengenmaier, Renate	472
Zweitstimmen ohne Kennzeichnung eines besonderen Bewerbers		281
Erststimmen insgesamt		14.940
Zweitstimmen insgesamt		15.556
Gesamtstimmen insgesamt		30.496

\*) Erststimmen

## Noch: 1. Ergebnisse der Landtagswahl 2018 in Bayern für die einzelnen Bewerber nach Stimmkreisen

### Noch: Wahlkreis Oberbayern

Bewerber		Pl. Nr. 1)	G 2)	Gesamtstimmen	darunter Zweitstimmen	Stimmkreis					
						101	102	103	104	105	106
Nr.	Name					München-Hadern	München-Bogenhausen	München-Giesing	München-Milbertshofen	München-Moosach	München-Pasing
401	Schulze, Katharina	1	S	242.204	214.843	9.474	8.304	14.289	27.361*	9.092	10.516
402	Hartmann, Ludwig	2	S	95.463	65.094	2.440	2.198	3.709	11.795	1.953	2.620
403	Sengl, Gisela	3	L	52.077	36.408	1.122	999	1.913	2.427	1.002	1.364
404	Büchler, Dr. Markus	8	L	30.632	8.983	229	235	368	411	319	314
405	Demirel, Gülseren	4	S	43.130	14.158	925	622	28.972*	1.549	657	922
406	Becher, Johannes	12	L	25.396	3.491	117	95	169	272	127	132
407	Köhler, Claudia	9	L	29.168	8.109	203	180	599	442	186	241
408	Krahl, Andreas	10	L	27.795	9.502	425	275	571	516	301	391
409	Triebel, Gabriele	11	L	25.853	2.365	78	56	132	165	93	104
410	Hierneis, Christian	6	S	32.125	8.328	458	362	721	716	413	508
411	Kürten, Stephanie	27		11.542	2.474	36	45	94	121	40	44
412	Runge, Dr. Martin	5	L	32.166	9.380	309	228	415	414	269	550
413	Kurz, Susanne	15	L	23.182	5.582	262	309	577	611	247	270
414	Zimmer, Dr. Bernhard	20		17.361	6.684	198	159	313	280	168	224
415	Müller, Marina	35		5.783	5.783	145	106	205	198	108	144
416	Siekman, Florian	14	L	24.055	4.743	19.312*	168	348	374	206	263
417	Günther, Susanne	33		6.730	6.730	76	64	114	126	61	78
418	Knobel, Martin	22		15.589	2.352	20	27	42	45	30	21
419	Frank-Mayer, Ursula	23		14.808	2.960	98	71	133	116	50	85
420	Sarnowski von, Thomas	19		18.663	2.081	65	65	96	99	71	66
421	Bogner, Judith	30		8.931	2.183	64	70	120	135	62	73
422	Monatzeder, Hep	7	L	31.273	8.651	640	446	791	777	542	22.622*
423	Schwarz, Karola	32		6.828	903	25	8	35	35	13	19
424	Hinterholzer, Leonhard	18		19.212	2.875	57	31	67	83	45	60
425	Franke, Anne	13	L	24.095	2.454	78	56	130	161	82	111
426	Bittlmayer, Klaus	29		10.387	1.535	48	34	99	50	31	41
427	Gruber, Waltraud	36		4.712	4.712	103	92	135	160	72	108
428	Kellermann, Dr. Thorsten	26		11.960	5.873	293	220	401	418	222	333
429	Stieglmeier, Helga	42		2.360	2.360	28	22	27	25	16	31
430	Tomaschek, Thomas	25		12.893	1.807	68	57	103	112	58	81
431	Hanusch, Anna	43		2.284	2.284	125	91	191	284	158	130
432	Reim, Wilhelm	31		7.446	625	12	10	25	11	23	17
433	Hoffmann, Marese	34		6.238	6.238	154	117	291	221	154	252
434	Kreif, Thomas	24		14.086	1.235	46	31	60	70	54	74
435	Habenschaden, Katrin	51		1.302	1.302	67	56	96	147	61	153
436	Urban, Hans	16	L	22.106	3.050	110	52	149	125	71	113
437	Schwendner, Barbara	44		2.278	2.278	39	23	64	56	28	40
438	Adjei, Benjamin	17	S	19.378	1.806	94	60	93	95	17.572*	70
439	Rosner, Andrea	40		3.902	3.902	91	58	132	115	63	88
440	Baier, Andreas	21		16.876	413	17	16.463*	35	33	13	22
441	Nallinger, Sabine	39		3.905	3.905	216	164	379	365	179	292
442	Dürr, Dr. Sepp	28		11.098	11.098	193	136	347	320	192	424
443	Mörtl-Körner, Walburga	46		2.246	2.246	19	21	19	36	12	21
444	Aschauer, Albert	38		4.027	4.027	55	44	64	55	43	48
445	Pilz-Strasser, Angelika	45		2.259	2.259	114	245	161	162	98	105
446	Ebner, Dr. Rupert	37		4.083	4.083	53	57	77	80	50	64
447	Körner, Anna Sophia	47		1.984	1.984	32	26	47	65	25	24
448	Waas, Gerhard	41		2.530	2.530	48	36	49	58	38	61
449	Freitag, Marie	56		990	990	16	13	14	21	8	12
450	Roth, Dr. Florian	49		1.581	1.581	84	55	136	120	61	78
451	König, Stefanie	53		1.269	1.269	14	16	27	37	8	21
452	Müllejjans, Alexander	55		1.091	1.091	37	24	46	45	20	25
453	Dullinger-Oßwald, Carmen	61		251	251	13	13	66	13	9	11
454	Schmidhuber, Anna	57		978	978	33	39	61	108	39	48
455	Krispenz, Luise	54		1.238	1.238	22	12	42	22	21	18
456	Miklósy, Alexander	60		771	771	33	28	65	55	33	30
457	Prügl, Barbara	58		877	877	16	5	10	14	9	13
458	Pfützner, Bernd	52		1.272	1.272	25	25	24	30	21	22
459	Sührig, Johanna	50		1.463	1.463	41	14	42	38	31	29
460	Küster, Johannes	59		786	786	12	6	17	11	5	13

\*) Erststimmen

1) Platznummer auf Grund der erhaltenen Gesamtstimmzahl. - 2) S = im Stimmkreis gewählt; L = auf Wahlkreisliste gewählt.

## Noch: 1. Ergebnisse der Landtagswahl 2018 in Bayern für die einzelnen Bewerber nach Stimmkreisen

### Noch: Wahlkreis Oberbayern

Bewerber		Stimmkreis							
		107	108	109	110	111	112	113	114
Nr.	Name	München-Ramersdorf	München-Schwabing	München-Mitte	Altötting	Bad Tölz-Wolfratshausen, Garmisch-Partenk.	Berchtesgadener Land	Dachau	Ebersberg

### BÜNDNIS 90/DIE GRÜNEN

401	Schulze, Katharina	8.590	12.214	15.028	2.834	6.132	3.563	6.192	7.547
402	Hartmann, Ludwig	2.038	2.780	30.369*	644	1.827	881	1.615	1.766
403	Sengl, Gisela	1.062	1.242	1.925	782	1.165	1.983	813	1.242
404	Büchler, Dr. Markus	244	327	458	84	189	110	363	226
405	Demirel, Gülseren	793	810	1.498	91	311	131	348	399
406	Becher, Johannes	112	170	216	37	99	59	98	118
407	Köhler, Claudia	309	180	296	66	202	75	119	194
408	Krahl, Andreas	333	339	455	156	770	131	258	318
409	Triebel, Gabriele	77	103	139	24	64	35	49	60
410	Hierneis, Christian	418	23.797*	670	83	211	78	164	260
411	Kürten, Stephanie	35	60	83	8	28	13	31	45
412	Runge, Dr. Martin	243	356	465	92	301	116	377	264
413	Kurz, Susanne	17.600*	420	711	36	104	57	96	134
414	Zimmer, Dr. Bernhard	164	224	271	152	247	10.677*	152	200
415	Müller, Marina	161	134	179	42	126	39	115	126
416	Siekman, Florian	242	331	311	46	119	67	114	156
417	Günther, Susanne	72	85	110	41	64	59	117	104
418	Knobel, Martin	22	41	54	25	32	52	16	65
419	Frank-Mayer, Ursula	74	73	111	83	139	59	67	134
420	Sarnowski von, Thomas	75	93	111	31	82	27	45	16.582*
421	Bogner, Judith	76	96	135	113	41	36	31	57
422	Monatzeder, Hep	595	534	914	30	162	43	148	267
423	Schwarz, Karola	20	28	35	9	22	15	18	17
424	Hinterholzer, Leonhard	44	68	80	108	69	196	39	104
425	Franke, Anne	72	129	162	21	90	27	50	46
426	Bittlmayer, Klaus	31	29	44	21	40	19	39	24
427	Gruber, Waltraud	100	114	141	54	105	42	75	1.553
428	Kellermann, Dr. Thorsten	268	342	426	6.087*	99	78	129	160
429	Stieglmeier, Helga	25	26	23	8	22	14	25	139
430	Tomaschek, Thomas	61	104	133	24	115	29	44	72
431	Hanusch, Anna	99	169	248	16	41	17	47	38
432	Reim, Wilhelm	23	18	28	5	15	10	13	14
433	Hoffmann, Marese	138	191	280	76	194	85	1.073	152
434	Kreß, Thomas	36	64	61	15	33	11	12.851*	33
435	Habenschaden, Katrin	61	77	113	7	19	11	31	27
436	Urban, Hans	71	86	146	37	19.056*	40	77	86
437	Schwendner, Barbara	29	34	46	19	988	25	24	31
438	Adjei, Benjamin	76	90	97	33	40	18	24	62
439	Rosner, Andrea	77	84	96	60	94	52	58	114
440	Baier, Andreas	27	23	32	1	10	4	9	28
441	Nallinger, Sabine	195	278	376	19	76	35	75	76
442	Dürr, Dr. Sepp	164	253	365	77	258	105	151	181
443	Mörtl-Körner, Walburga	21	27	23	89	14	371	11	27
444	Aschauer, Albert	42	40	86	127	91	1.645	32	70
445	Pilz-Strasser, Angelika	90	127	226	14	56	30	45	55
446	Ebner, Dr. Rupert	53	59	61	27	67	27	47	58
447	Körner, Anna Sophia	24	37	34	71	34	281	16	30
448	Waas, Gerhard	43	59	76	19	160	45	32	59
449	Freitag, Marie	12	17	10	6	9	4	8	7
450	Roth, Dr. Florian	57	97	142	11	47	17	27	29
451	König, Stefanie	23	22	41	25	8	7	7	81
452	Müllejjans, Alexander	23	28	37	7	386	8	24	14
453	Dullinger-Oßwald, Carmen	9	13	16	3	1	-	5	7
454	Schmidhuber, Anna	37	57	77	4	28	17	20	32
455	Krispenz, Luise	17	28	38	3	11	9	737	13
456	Miklósy, Alexander	30	34	113	7	20	8	22	22
457	Prügl, Barbara	10	9	14	5	9	3	7	13
458	Pfützner, Bernd	20	15	21	8	47	5	8	16
459	Sührig, Johanna	22	30	42	9	114	12	22	33
460	Küster, Johannes	3	22	24	3	43	6	5	4

\*) Erststimmen

## Noch: 1. Ergebnisse der Landtagswahl 2018 in Bayern für die einzelnen Bewerber nach Stimmkreisen

### Noch: Wahlkreis Oberbayern

Bewerber		Stimmkreis							
		115	116	117	118	119	120	121	122
Nr.	Name	Eichstätt	Erding	Freising	Fürstenfeldbruck-Ost	Ingolstadt	Landsberg am Lech, FFB-West	Miesbach	Mühldorf a.Inn

### BÜNDNIS 90/DIE GRÜNEN

401	Schulze, Katharina	3.331	5.178	7.372	7.942	3.828	7.524	4.655	2.823
402	Hartmann, Ludwig	591	1.093	1.725	1.883	627	6.693	1.200	611
403	Sengl, Gisela	605	826	1.171	1.133	566	1.068	996	620
404	Büchler, Dr. Markus	88	131	654	325	105	216	134	71
405	Demirel, Gülseren	173	240	434	488	185	356	179	117
406	Becher, Johannes	48	352	21.905*	138	54	88	60	45
407	Köhler, Claudia	44	92	164	174	67	154	187	61
408	Krahl, Andreas	160	227	328	362	167	413	178	133
409	Triebel, Gabriele	38	45	68	139	42	23.488*	40	30
410	Hierneis, Christian	83	171	273	285	84	217	132	78
411	Kürten, Stephanie	305	15	39	51	9.068*	41	17	8
412	Runge, Dr. Martin	103	135	258	22.786*	115	1.949	177	95
413	Kurz, Susanne	49	79	93	158	69	174	81	51
414	Zimmer, Dr. Bernhard	91	174	221	257	79	200	169	113
415	Müller, Marina	745	96	169	182	1.046	136	75	53
416	Siekman, Florian	56	100	162	199	62	160	104	51
417	Günther, Susanne	39	281	4.134	102	35	85	45	45
418	Knobel, Martin	8	20	23	26	8	36	143	33
419	Frank-Mayer, Ursula	34	11.848*	95	82	45	104	74	409
420	Sarnowski von, Thomas	23	103	64	98	44	66	52	46
421	Bogner, Judith	21	273	70	73	40	67	43	6.748*
422	Monatzeder, Hep	22	124	190	364	25	141	155	53
423	Schwarz, Karola	189	7	23	37	97	28	14	11
424	Hinterholzer, Leonhard	21	48	60	55	34	72	103	63
425	Franke, Anne	23	45	73	163	34	177	40	20
426	Bittlmayer, Klaus	8.852*	41	52	37	278	45	21	20
427	Gruber, Waltraud	55	77	106	152	66	118	70	57
428	Kellermann, Dr. Thorsten	63	95	218	250	123	182	92	56
429	Stieglmeier, Helga	7	1.402	202	24	9	37	9	17
430	Tomaschek, Thomas	21	33	48	55	22	58	11.086*	26
431	Hanusch, Anna	19	20	36	62	23	64	39	19
432	Reim, Wilhelm	8	10	26	17	19	16	7	5
433	Hoffmann, Marese	105	107	302	254	97	206	115	96
434	Kreß, Thomas	17	29	45	165	37	55	16	8
435	Habenschaden, Katrin	9	15	25	56	13	22	20	4
436	Urban, Hans	37	58	82	116	36	106	125	46
437	Schwendner, Barbara	16	19	19	43	15	37	192	13
438	Adjei, Benjamin	14	65	51	52	24	38	64	36
439	Rosner, Andrea	29	68	90	88	28	72	173	65
440	Baier, Andreas	3	17	13	16	4	14	3	5
441	Nallinger, Sabine	27	50	85	114	35	80	51	29
442	Dürr, Dr. Sepp	124	155	286	3.581	63	813	177	114
443	Mörtl-Körner, Walburga	12	13	18	17	12	25	10	40
444	Aschauer, Albert	39	43	57	52	38	55	53	69
445	Pilz-Strasser, Angelika	22	25	48	63	29	65	28	23
446	Ebner, Dr. Rupert	677	61	99	75	1.207	71	41	31
447	Körner, Anna Sophia	12	17	38	38	17	35	22	28
448	Waas, Gerhard	38	43	62	53	26	59	866	27
449	Freitag, Marie	4	11	15	21	7	662	5	5
450	Roth, Dr. Florian	16	21	32	48	26	59	38	19
451	König, Stefanie	4	29	20	14	6	12	7	158
452	Müllejjans, Alexander	10	9	20	43	12	24	7	5
453	Dullinger-Oßwald, Carmen	2	3	3	7	1	5	3	4
454	Schmidhuber, Anna	9	22	22	30	7	23	15	11
455	Krispenz, Luise	5	6	19	73	6	28	2	3
456	Miklósy, Alexander	11	5	33	19	7	19	14	5
457	Prügl, Barbara	12	9	434	10	20	10	10	4
458	Pfützner, Bernd	4	6	11	14	3	42	5	7
459	Sührig, Johanna	11	27	34	38	17	64	25	11
460	Küster, Johannes	5	4	10	6	6	6	458	5

\*) Erststimmen

## Noch: 1. Ergebnisse der Landtagswahl 2018 in Bayern für die einzelnen Bewerber nach Stimmkreisen

### Noch: Wahlkreis Oberbayern

Bewerber		Stimmkreis							
		123	124	125	126	127	128	129	130
Nr.	Name	München-Land-Nord	München-Land-Süd	Neuburg-Schrobenhausen	Pfaffenhofen a.d. Ilm	Rosenheim-Ost	Rosenheim-West	Starnberg	Traunstein
401	Schulze, Katharina	9.393	9.876	2.602	3.539	5.628	5.201	9.766	5.259
402	Hartmann, Ludwig	1.955	2.572	537	615	1.422	1.275	2.458	1.337
403	Sengl, Gisela	1.141	1.402	444	520	2.322	1.961	1.362	15.669*
404	Büchler, Dr. Markus	2.174	21.649*	81	104	179	149	294	221
405	Demirel, Gülseren	567	554	113	153	259	204	420	252
406	Becher, Johannes	151	132	41	146	84	61	89	84
407	Köhler, Claudia	21.059*	3.033	65	80	106	124	165	137
408	Krahl, Andreas	448	367	122	153	230	221	451	303
409	Triebel, Gabriele	107	108	33	31	64	50	119	56
410	Hierneis, Christian	388	437	69	93	137	143	258	148
411	Kürten, Stephanie	48	45	843	237	14	10	52	24
412	Runge, Dr. Martin	263	408	86	88	213	157	501	147
413	Kurz, Susanne	208	189	35	33	100	80	153	85
414	Zimmer, Dr. Bernhard	205	251	71	105	332	235	237	914
415	Müller, Marina	187	106	296	341	80	78	131	89
416	Siekman, Florian	238	221	38	57	95	72	179	54
417	Günther, Susanne	154	96	44	142	59	57	83	64
418	Knobel, Martin	38	23	9	5	1.351	13.237*	17	95
419	Frank-Mayer, Ursula	123	82	37	40	92	95	93	102
420	Sarnowski von, Thomas	141	81	20	31	72	130	75	48
421	Bogner, Judith	88	86	24	15	43	56	62	56
422	Monatzeder, Hep	387	495	25	56	75	86	361	69
423	Schwarz, Karola	21	23	5.925*	61	17	14	19	13
424	Hinterholzer, Leonhard	80	73	18	29	16.337*	482	71	558
425	Franke, Anne	76	232	28	24	73	55	21.641*	48
426	Bittlmayer, Klaus	48	31	151	62	35	35	37	39
427	Gruber, Waltraud	144	127	46	44	182	307	106	78
428	Kellermann, Dr. Thorsten	279	276	54	70	128	114	227	110
429	Stieglmeier, Helga	59	27	8	26	17	23	26	15
430	Tomaschek, Thomas	57	77	22	31	61	42	66	44
431	Hanusch, Anna	64	69	7	13	34	30	69	24
432	Reim, Wilhelm	15	14	215	6.821*	10	5	6	7
433	Hoffmann, Marese	215	175	87	196	138	141	202	173
434	Kreß, Thomas	71	43	14	30	27	18	30	15
435	Habenschaden, Katrin	57	43	6	14	15	9	40	11
436	Urban, Hans	77	200	41	43	56	76	264	71
437	Schwendner, Barbara	45	42	7	12	49	35	51	27
438	Adjei, Benjamin	126	303	9	20	31	21	45	24
439	Rosner, Andrea	109	116	30	32	503	932	81	116
440	Baier, Andreas	19	12	2	4	6	7	12	4
441	Nallinger, Sabine	158	162	11	30	54	45	120	41
442	Dürr, Dr. Sepp	184	386	91	98	186	195	1.036	131
443	Mörtl-Körner, Walburga	14	9	3	11	60	26	21	1.230
444	Aschauer, Albert	52	76	19	22	137	84	67	641
445	Pilz-Strasser, Angelika	90	81	11	17	40	38	59	35
446	Ebner, Dr. Rupert	69	73	297	349	35	33	60	52
447	Körner, Anna Sophia	43	33	12	15	80	32	33	744
448	Waas, Gerhard	61	89	17	22	83	83	58	49
449	Freitag, Marie	15	15	4	2	9	4	13	4
450	Roth, Dr. Florian	65	62	8	17	41	28	56	30
451	König, Stefanie	22	10	4	6	165	373	9	78
452	Müllejjans, Alexander	28	40	13	7	19	9	40	19
453	Dullinger-Oßwald, Carmen	17	8	1	2	1	4	5	-
454	Schmidhuber, Anna	68	54	5	8	20	16	29	9
455	Krispenz, Luise	27	13	4	8	6	7	17	7
456	Miklósy, Alexander	26	29	8	7	14	19	30	10
457	Prügl, Barbara	10	9	23	141	9	9	8	4
458	Pfützner, Bernd	16	21	5	7	17	7	620	6
459	Sührig, Johanna	39	32	3	11	18	20	46	16
460	Küster, Johannes	9	44	4	2	8	20	11	6

\*) Erststimmen

## Noch: 1. Ergebnisse der Landtagswahl 2018 in Bayern für die einzelnen Bewerber nach Stimmkreisen

### Noch: Wahlkreis Oberbayern

Bewerber		Stimmkreis
		131
Nr.	Name	Weilheim-Schongau

### BÜNDNIS 90/DIE GRÜNEN

401	Schulze, Katharina	7.151
402	Hartmann, Ludwig	2.234
403	Sengl, Gisela	1.230
404	Büchler, Dr. Markus	180
405	Demirel, Gülseren	408
406	Becher, Johannes	97
407	Köhler, Claudia	164
408	Krahl, Andreas	18.293*
409	Triebel, Gabriele	216
410	Hierneis, Christian	270
411	Kürten, Stephanie	42
412	Runge, Dr. Martin	286
413	Kurz, Susanne	111
414	Zimmer, Dr. Bernhard	278
415	Müller, Marina	145
416	Siekman, Florian	150
417	Günther, Susanne	94
418	Knobel, Martin	25
419	Frank-Mayer, Ursula	160
420	Sarnowski von, Thomas	61
421	Bogner, Judith	57
422	Monatzeder, Hep	134
423	Schwarz, Karola	30
424	Hinterholzer, Leonhard	57
425	Franke, Anne	128
426	Bittlmayer, Klaus	53
427	Gruber, Waltraud	123
428	Kellermann, Dr. Thorsten	147
429	Stieglmeier, Helga	21
430	Tomaschek, Thomas	83
431	Hanusch, Anna	38
432	Reim, Wilhelm	21
433	Hoffmann, Marese	251
434	Kreß, Thomas	27
435	Habenschaden, Katrin	17
436	Urban, Hans	453
437	Schwendner, Barbara	210
438	Adjei, Benjamin	31
439	Rosner, Andrea	188
440	Baier, Andreas	18
441	Nallinger, Sabine	88
442	Dürr, Dr. Sepp	312
443	Mörtl-Körner, Walburga	14
444	Aschauer, Albert	81
445	Pilz-Strasser, Angelika	57
446	Ebner, Dr. Rupert	73
447	Körner, Anna Sophia	39
448	Waas, Gerhard	111
449	Freitag, Marie	37
450	Roth, Dr. Florian	54
451	König, Stefanie	15
452	Müllejäns, Alexander	62
453	Dullinger-Oßwald, Carmen	6
454	Schmidhuber, Anna	30
455	Krispenz, Luise	14
456	Miklósy, Alexander	15
457	Prügl, Barbara	18
458	Pfützner, Bernd	194
459	Sührig, Johanna	572
460	Küster, Johannes	8

\*) Erststimmen



**Noch: 1. Ergebnisse der Landtagswahl 2018 in Bayern für die einzelnen Bewerber nach Stimmkreisen**  
**Noch: Wahlkreis Oberbayern**

Bewerber		Pl. Nr. 1)	G 2)	Gesamtstimmen	darunter Zweitstimmen	Stimmkreis					
						101 München-Hadern	102 München-Bogenhausen	103 München-Giesing	104 München-Milbertshofen	105 München-Moosach	106 München-Pasing
Nr.	Name										

**BÜNDNIS 90/DIE GRÜNEN**

461	Koller, Jutta	48		1.978	1.978	71	73	136	119	87	108
	Zweitstimmen ohne Kennzeichnung eines besonderen Bewerbers			5.977	5.977	218	161	259	231	183	234
	Erststimmen insgesamt			525.733	-	19.312	16.463	28.972	27.361	17.572	22.622
	Zweitstimmen insgesamt			529.190	529.190	20.204	17.315	29.940	25.795	18.333	22.374
	Gesamtstimmen insgesamt			1.054.923	529.190	39.516	33.778	58.912	53.156	35.905	44.996

\*) Erststimmen

1) Platznummer auf Grund der erhaltenen Gesamtstimmzahl. - 2) S = im Stimmkreis gewählt; L = auf Wahlkreisliste gewählt.

**Noch: 1. Ergebnisse der Landtagswahl 2018 in Bayern für die einzelnen Bewerber nach Stimmkreisen**  
**Noch: Wahlkreis Oberbayern**

Bewerber		Stimmkreis							
		107	108	109	110	111	112	113	114
Nr.	Name	München-Ramersdorf	München-Schwabing	München-Mitte	Altötting	Bad Tölz-Wolfratshausen, Garmisch-Partenk.	Berchtesgadener Land	Dachau	Ebersberg

**BÜNDNIS 90/DIE GRÜNEN**

461	Koller, Jutta	100	88	97	31	54	34	38	80
Zweitstimmen ohne Kennzeichnung eines besonderen Bewerbers		203	216	292	132	207	104	186	214
Erststimmen insgesamt		17.600	23.797	30.369	6.087	19.056	10.677	12.851	16.582
Zweitstimmen insgesamt		18.191	23.844	28.542	6.711	16.151	11.080	14.628	17.503
Gesamtstimmen insgesamt		35.791	47.641	58.911	12.798	35.207	21.757	27.479	34.085

\*) Erststimmen

**Noch: 1. Ergebnisse der Landtagswahl 2018 in Bayern für die einzelnen Bewerber nach Stimmkreisen**  
**Noch: Wahlkreis Oberbayern**

Bewerber		Stimmkreis							
		115	116	117	118	119	120	121	122
Nr.	Name	Eichstätt	Erding	Freising	Fürstenfeldbruck-Ost	Ingolstadt	Landsberg am Lech, FFB-West	Miesbach	Mühldorf a.Inn

**BÜNDNIS 90/DIE GRÜNEN**

461	Koller, Jutta	34	51	50	83	33	73	27	32
Zweitstimmen ohne Kennzeichnung eines besonderen Bewerbers		136	194	306	202	135	220	183	127
Erststimmen insgesamt		8.852	11.848	21.905	22.786	9.068	23.488	11.086	6.748
Zweitstimmen insgesamt		8.507	12.715	20.880	20.704	9.965	23.685	12.046	6.870
Gesamtstimmen insgesamt		17.359	24.563	42.785	43.490	19.033	47.173	23.132	13.618

\*) Erststimmen

**Noch: 1. Ergebnisse der Landtagswahl 2018 in Bayern für die einzelnen Bewerber nach Stimmkreisen**  
**Noch: Wahlkreis Oberbayern**

Bewerber		Stimmkreis							
		123	124	125	126	127	128	129	130
Nr.	Name	München-Land-Nord	München-Land-Süd	Neuburg-Schrobenhausen	Pfaffenhofen a.d. Ilm	Rosenheim-Ost	Rosenheim-West	Starnberg	Traunstein

**BÜNDNIS 90/DIE GRÜNEN**

461	Koller, Jutta	99	69	25	45	41	35	61	39
	Zweitstimmen ohne Kennzeichnung eines besonderen Bewerbers	199	215	86	134	167	210	271	112
	Erststimmen insgesamt	21.059	21.649	5.925	6.821	16.337	13.237	21.641	15.669
	Zweitstimmen insgesamt	21.277	23.977	7.034	8.256	15.549	14.088	21.348	14.184
	Gesamtstimmen insgesamt	42.336	45.626	12.959	15.077	31.886	27.325	42.989	29.853

\*) Erststimmen

**Noch: 1. Ergebnisse der Landtagswahl 2018 in Bayern für die einzelnen Bewerber nach Stimmkreisen**  
**Noch: Wahlkreis Oberbayern**

Bewerber		Stimmkreis
		131
Nr.	Name	Weilheim-Schongau

**BÜNDNIS 90/DIE GRÜNEN**

461	Koller, Jutta	65
Zweitstimmen ohne Kennzeichnung eines besonderen Bewerbers		240
Erststimmen insgesamt		18.293
Zweitstimmen insgesamt		17.494
Gesamtstimmen insgesamt		35.787

\*) Erststimmen

## Noch: 1. Ergebnisse der Landtagswahl 2018 in Bayern für die einzelnen Bewerber nach Stimmkreisen

### Noch: Wahlkreis Oberbayern

Bewerber		Pl. Nr. 1)	G 2)	Gesamtstimmen	darunter Zweitstimmen	Stimmkreis					
						101	102	103	104	105	106
Nr.	Name					München-Hadern	München-Bogenhausen	München-Giesing	München-Milbertshofen	München-Moosach	München-Pasing
501	Hagen, Martin	1	L	51.033	46.633	1.629	1.738	2.331	2.297	1.526	1.830
502	Duin, Albert	4	L	13.018	7.718	284	371	461	525	5.300*	603
503	Lex, Ursula	12		8.263	4.980	165	178	239	235	227	179
504	Neff, Gabriele	7		10.309	4.236	217	6.073*	337	269	311	283
505	Buggisch, Dr. Walter	13		8.132	5.060	187	183	206	181	162	207
506	Hundesrügge, Britta	6		10.417	2.610	109	103	152	127	88	110
507	Heubisch, Dr. Wolfgang	3	L	16.081	7.219	352	654	486	638	406	358
508	Schäuble, Jakob	16		7.699	3.442	84	69	100	95	71	58
509	Keck, Andreas	9		8.670	1.950	79	128	116	6.720*	197	123
510	Jännert, Thomas	8		8.896	1.885	67	74	96	110	77	73
511	Pöhlmann, Anke	10		8.538	2.446	131	255	254	230	151	121
512	Zeil, Martin	15		7.749	3.278	80	79	114	81	73	105
513	Sandt, Julika	5	L	11.290	3.475	255	179	7.815*	234	174	188
514	Böcking, Sabrina	14		7.756	2.276	5.480*	128	211	154	112	105
515	Haugg, Fritz	24		5.571	1.462	53	39	56	47	36	61
516	Markwort, Helmut	2	L	20.304	10.862	455	848	918	554	503	501
517	Linnerer, Michael	18		6.844	2.370	50	47	81	101	65	71
518	Barschdorf, Dr. Jens	25		4.812	630	21	22	25	27	16	16
519	Bezdeka, Klement	17		7.235	1.142	97	52	67	70	155	6.093*
520	Müller, Alexander	23		6.036	766	31	36	24	32	22	25
521	Bode, Ulrich	21		6.405	909	31	28	37	36	25	41
522	Corticelli, Peter	31		2.324	481	17	11	21	24	8	19
523	Krönauer, Manfred	22		6.232	1.126	63	119	99	44	48	50
524	Schäfer, Ulla	11		8.272	2.757	95	86	139	118	80	111
525	Schäch, Josef	20		6.440	775	10	11	17	22	6	15
526	Korn, Christian	27		3.741	485	18	8	20	19	19	23
527	Saller, Dr. Rudolf	28		3.101	1.002	23	20	10	21	10	18
528	Sommerfeld, Dr. Frank	19		6.621	1.897	77	70	101	84	87	84
529	Schön, Thomas	26		4.229	913	24	14	35	27	20	25
530	Gschossmann, Wilhelm	29		2.802	451	14	6	15	17	10	10
531	Gumpfenberg Freiherr von, Michael	30		2.430	670	15	30	28	32	15	29
532	Will, Renate	43		677	677	11	15	16	11	6	9
533	Prinzbach, Cécile	42		691	691	31	51	53	63	40	35
534	Ranft, Thomas	37		815	815	28	43	65	48	31	40
535	Braun, Hildebrecht	55		369	369	18	18	31	26	13	15
536	Ahlfeld, Anna	35		1.156	1.156	65	58	78	59	74	81
537	Walter, Katharina	38		784	784	60	39	56	51	46	34
538	Hartung, Dr. Hannes	50		584	584	14	14	22	13	6	12
539	Breil, Klaus	39		745	745	5	18	11	7	9	9
540	Gawlik, Maximilian	57		193	193	20	11	10	10	7	5
541	Hilgendorf, Heinz	34		1.356	1.356	23	22	31	42	19	23
542	Cerveny, Vaclav	44		664	664	16	24	27	24	20	18
543	Weltin, Beate	52		535	535	21	23	50	31	24	30
544	Hohenthauer, Johannes	41		704	704	29	35	49	47	41	50
545	Alberti, Dr. Martin	33		1.504	1.504	38	31	47	36	21	34
546	Tietgen, Christian	45		663	663	7	3	15	5	7	11
547	Scholler, Jörg	56		356	356	9	4	7	5	3	16
548	Teichmann, Andreas	46		637	637	3	9	9	10	2	21
549	Boneberger, Wilhelm	32		2.145	2.145	58	44	58	40	52	90
550	Helmers, Antje	40		714	714	14	2	16	6	11	8
551	Neudert, Thomas	48		624	624	2	3	2	4	2	3
552	Schmohl, Dr. Andreas	47		628	628	20	9	14	20	19	21
553	Brockmann, Oliver	53		474	474	2	2	2	3	-	2
554	Pautzke, Felix	51		552	552	7	8	4	3	5	8
555	Samitz, Josef	54		390	390	3	2	6	6	5	2
556	Gladbach, Beate	49		611	611	4	2	10	8	5	9
557	Schunck, Christian	36		1.112	1.112	9	14	16	15	11	10
Zweitstimmen ohne Kennzeichnung eines besonderen Bewerbers				1.873	1.873	60	42	85	78	49	62
Erststimmen insgesamt				155.344	-	5.480	6.073	7.815	6.720	5.300	6.093
Zweitstimmen insgesamt				147.462	147.462	5.310	6.132	7.586	7.122	5.228	6.100
Gesamtstimmen insgesamt				302.806	147.462	10.790	12.205	15.401	13.842	10.528	12.193

\*) Erststimmen

1) Platznummer auf Grund der erhaltenen Gesamtstimmzahl. - 2) S = im Stimmkreis gewählt; L = auf Wahlkreisliste gewählt.

## Noch: 1. Ergebnisse der Landtagswahl 2018 in Bayern für die einzelnen Bewerber nach Stimmkreisen

### Noch: Wahlkreis Oberbayern

Bewerber		Stimmkreis							
		107	108	109	110	111	112	113	114
Nr.	Name	München-Ramersdorf	München-Schwabing	München-Mitte	Altötting	Bad Tölz-Wolfratshausen, Garmisch-Partenk.	Berchtesgadener Land	Dachau	Ebersberg

### Freie Demokratische Partei

501	Hagen, Martin	1.764	2.832	2.180	669	1.416	749	1.269	2.617
502	Duin, Albert	287	660	446	46	169	84	173	144
503	Lex, Ursula	129	303	214	63	315	71	130	144
504	Neff, Gabriele	263	339	283	30	72	30	109	85
505	Buggisch, Dr. Walter	163	219	132	98	150	251	184	150
506	Hundesrügge, Britta	93	156	122	33	91	16	72	69
507	Heubisch, Dr. Wolfgang	321	8.862*	445	62	181	69	141	126
508	Schäuble, Jakob	81	123	91	26	39	29	61	39
509	Keck, Andreas	81	226	89	20	33	11	58	50
510	Jännert, Thomas	103	105	80	20	63	20	54	154
511	Pöhlmann, Anke	112	346	6.092*	21	46	11	42	49
512	Zeil, Martin	68	180	64	35	146	34	69	61
513	Sandt, Julika	163	267	287	25	67	18	68	83
514	Böcking, Sabrina	110	191	144	16	58	18	53	64
515	Haugg, Fritz	52	54	46	15	4.109*	11	22	17
516	Markwort, Helmut	578	833	414	74	403	97	199	273
517	Linnerer, Michael	56	86	75	25	36	30	46	67
518	Barschdorf, Dr. Jens	15	38	12	6	17	7	36	30
519	Bezdeka, Klement	30	69	74	5	13	9	32	13
520	Müller, Alexander	34	34	19	8	21	19	28	5.270*
521	Bode, Ulrich	32	44	32	8	17	9	56	25
522	Corticelli, Peter	19	23	23	56	12	6	11	13
523	Krönauer, Manfred	5.106*	85	114	11	30	10	28	30
524	Schäfer, Ulla	78	118	114	46	96	38	79	77
525	Schäch, Josef	14	21	20	5	14	6	26	13
526	Korn, Christian	10	23	16	12	9	3	13	11
527	Saller, Dr. Rudolf	19	38	15	2.099*	28	48	27	19
528	Sommerfeld, Dr. Frank	48	120	85	29	55	24	4.724*	40
529	Schön, Thomas	14	22	13	6	9	8	16	18
530	Gschossmann, Wilhelm	12	10	15	11	18	2.351*	14	7
531	Gumpenberg Freiherr von, Michael	14	63	30	17	16	8	19	16
532	Will, Renate	19	11	8	7	7	9	15	272
533	Prinzbach, Cécile	35	71	51	4	17	5	11	17
534	Ranft, Thomas	45	35	43	11	43	10	29	14
535	Braun, Hildebrecht	14	18	19	4	13	1	17	7
536	Ahlfeld, Anna	64	53	64	13	21	16	43	28
537	Walter, Katharina	36	56	41	9	19	7	21	14
538	Hartung, Dr. Hannes	10	33	17	4	77	2	7	14
539	Breil, Klaus	14	21	11	1	45	2	5	5
540	Gawlik, Maximilian	16	4	4	1	6	1	3	6
541	Hilgendorf, Heinz	31	39	16	14	13	15	24	41
542	Cervený, Vaclav	28	27	27	11	8	6	16	117
543	Weltin, Beate	20	26	29	11	15	5	16	14
544	Hohenthauer, Johannes	35	50	36	4	12	6	20	15
545	Alberti, Dr. Martin	36	49	33	10	30	16	35	16
546	Tietgen, Christian	5	3	2	7	12	8	35	9
547	Scholler, Jörg	9	4	2	1	2	2	2	5
548	Teichmann, Andreas	3	11	12	2	6	4	31	5
549	Boneberger, Wilhelm	29	68	39	26	50	28	63	31
550	Helmers, Antje	10	5	7	10	56	7	17	9
551	Neudert, Thomas	4	1	1	-	2	2	7	5
552	Schmohl, Dr. Andreas	9	18	19	9	7	3	269	6
553	Brockmann, Oliver	-	3	3	4	1	-	39	-
554	Pautzke, Felix	6	12	5	11	11	331	8	1
555	Samitz, Josef	5	4	5	3	4	4	3	6
556	Gladbach, Beate	19	7	11	4	2	4	12	6
557	Schunck, Christian	10	17	14	65	11	42	10	15
Zweitstimmen ohne Kennzeichnung eines besonderen Bewerbers		54	87	53	37	59	20	85	62
Erststimmen insgesamt		5.106	8.862	6.092	2.099	4.109	2.351	4.724	5.270
Zweitstimmen insgesamt		5.329	8.361	6.266	1.781	4.189	2.300	3.978	5.244
Gesamtstimmen insgesamt		10.435	17.223	12.358	3.880	8.298	4.651	8.702	10.514

\*) Erststimmen

## Noch: 1. Ergebnisse der Landtagswahl 2018 in Bayern für die einzelnen Bewerber nach Stimmkreisen

### Noch: Wahlkreis Oberbayern

Bewerber		Stimmkreis							
		115	116	117	118	119	120	121	122
Nr.	Name	Eichstätt	Erding	Freising	Fürstenfeldbruck-Ost	Ingolstadt	Landsberg am Lech, FFB-West	Miesbach	Mühldorf a.Inn
501	Hagen, Martin	769	1.155	1.230	1.595	1.118	1.681	1.285	620
502	Duin, Albert	75	80	154	191	143	209	132	72
503	Lex, Ursula	60	135	122	133	106	165	3.283*	53
504	Neff, Gabriele	41	73	78	156	59	108	125	33
505	Buggisch, Dr. Walter	88	108	196	192	157	178	124	78
506	Hundesrügge, Britta	33	48	72	186	73	176	58	27
507	Heubisch, Dr. Wolfgang	63	126	140	221	116	161	181	69
508	Schäuble, Jakob	892	40	101	55	4.257*	63	44	27
509	Keck, Andreas	13	36	52	50	32	71	36	18
510	Jännert, Thomas	21	65	58	73	76	42	43	24
511	Pöhlmann, Anke	12	24	31	53	37	47	29	14
512	Zeil, Martin	16	47	42	104	31	174	61	41
513	Sandt, Julika	35	46	79	103	81	99	56	30
514	Böcking, Sabrina	28	45	56	63	58	71	41	33
515	Haugg, Fritz	10	16	17	90	18	58	45	9
516	Markwort, Helmut	63	174	210	352	130	236	376	108
517	Linnerer, Michael	33	45	58	72	61	42	103	29
518	Barschdorf, Dr. Jens	9	71	4.182*	21	19	21	11	7
519	Bezdeka, Klement	10	9	14	69	12	26	18	4
520	Müller, Alexander	17	15	16	25	22	17	34	17
521	Bode, Ulrich	13	19	22	5.496*	28	162	12	15
522	Corticelli, Peter	3	60	15	13	13	8	5	1.843*
523	Krönauer, Manfred	12	20	25	26	9	27	19	9
524	Schäfer, Ulla	45	63	72	151	100	5.515*	62	37
525	Schäch, Josef	49	16	141	11	116	20	6	4
526	Korn, Christian	12	3.256*	66	20	22	16	9	15
527	Saller, Dr. Rudolf	16	16	18	14	19	22	15	342
528	Sommerfeld, Dr. Frank	27	33	64	137	48	79	40	22
529	Schön, Thomas	3.316*	14	16	31	344	27	6	7
530	Gschossmann, Wilhelm	7	8	10	15	7	8	16	11
531	Gumpenberg Freiherr von, Michael	12	18	17	22	24	23	17	7
532	Will, Renate	5	25	12	9	10	15	6	8
533	Prinzbach, Cécile	7	11	15	12	13	17	9	3
534	Ranft, Thomas	9	15	22	19	19	30	17	6
535	Braun, Hildebrecht	8	8	8	13	8	7	9	5
536	Ahlfeld, Anna	11	27	25	47	28	34	23	14
537	Walter, Katharina	5	20	24	19	24	28	11	6
538	Hartung, Dr. Hannes	5	15	9	8	7	17	11	5
539	Breil, Klaus	9	11	8	14	5	23	4	1
540	Gawlik, Maximilian	3	7	5	6	8	9	1	1
541	Hilgendorf, Heinz	16	20	17	26	30	19	92	8
542	Cervený, Vaclav	5	13	18	12	7	14	20	14
543	Weltin, Beate	2	11	15	22	8	24	8	12
544	Hohenthauer, Johannes	10	12	22	18	16	12	4	11
545	Alberti, Dr. Martin	8	63	676	32	18	26	12	15
546	Tietgen, Christian	6	12	8	330	13	64	7	13
547	Scholler, Jörg	1	1	2	21	3	10	2	1
548	Teichmann, Andreas	5	5	10	338	5	54	6	4
549	Boneberger, Wilhelm	35	42	47	207	41	147	33	33
550	Helmers, Antje	5	11	11	8	12	21	341	4
551	Neudert, Thomas	8	2	36	2	22	4	2	1
552	Schmohl, Dr. Andreas	4	18	19	18	10	14	9	3
553	Brockmann, Oliver	19	1	9	3	28	7	1	2
554	Pautzke, Felix	3	14	2	5	4	9	-	3
555	Samitz, Josef	-	243	36	4	1	3	-	9
556	Gladbach, Beate	141	7	4	6	213	11	4	6
557	Schunck, Christian	3	12	16	29	11	19	17	52
Zweitstimmen ohne Kennzeichnung eines besonderen Bewerbers		34	46	69	71	43	81	81	42
Erststimmen insgesamt		3.316	3.256	4.182	5.496	4.257	5.515	3.283	1.843
Zweitstimmen insgesamt		2.851	3.297	4.337	5.543	3.686	4.756	3.739	2.064
Gesamtstimmen insgesamt		6.167	6.553	8.519	11.039	7.943	10.271	7.022	3.907

\*) Erststimmen



## Noch: 1. Ergebnisse der Landtagswahl 2018 in Bayern für die einzelnen Bewerber nach Stimmkreisen

### Noch: Wahlkreis Oberbayern

Bewerber		Stimmkreis							
		123	124	125	126	127	128	129	130
Nr.	Name	München-Land-Nord	München-Land-Süd	Neuburg-Schrobenhausen	Pfaffenhofen a.d.Ilm	Rosenheim-Ost	Rosenheim-West	Starnberg	Traunstein
501	Hagen, Martin	2.530	2.790	547	740	4.400*	1.532	2.006	912
502	Duin, Albert	283	417	70	94	963	121	263	84
503	Lex, Ursula	196	283	45	72	280	238	213	107
504	Neff, Gabriele	229	240	53	45	78	61	130	43
505	Buggisch, Dr. Walter	219	307	97	73	260	171	181	3.072*
506	Hundesrügge, Britta	101	209	23	36	55	50	7.807*	46
507	Heubisch, Dr. Wolfgang	332	554	48	87	160	102	376	85
508	Schäuble, Jakob	92	101	311	456	53	46	88	44
509	Keck, Andreas	135	89	13	22	27	23	49	29
510	Jännert, Thomas	7.011*	146	14	19	38	45	59	32
511	Pöhlmann, Anke	101	102	12	28	31	25	75	22
512	Zeil, Martin	75	307	20	43	39	60	1.005	24
513	Sandt, Julika	110	356	22	46	51	55	181	47
514	Böcking, Sabrina	92	113	18	22	40	43	98	36
515	Haugg, Fritz	51	333	9	19	29	21	181	15
516	Markwort, Helmut	776	9.442*	80	120	249	174	751	160
517	Linnerer, Michael	77	70	17	24	733	4.474*	41	89
518	Barschdorf, Dr. Jens	52	27	12	21	12	7	20	12
519	Bezdeka, Klement	43	141	12	6	12	13	50	11
520	Müller, Alexander	40	42	24	14	33	47	27	21
521	Bode, Ulrich	38	48	9	17	18	26	28	17
522	Corticelli, Peter	17	16	3	4	14	14	13	9
523	Krönauer, Manfred	47	74	10	13	25	23	29	10
524	Schäfer, Ulla	109	116	31	52	76	68	161	60
525	Schäch, Josef	14	14	147	5.665*	7	18	7	-
526	Korn, Christian	34	15	9	13	10	10	6	11
527	Saller, Dr. Rudolf	20	20	11	9	30	29	21	82
528	Sommerfeld, Dr. Frank	98	95	23	52	57	40	89	35
529	Schön, Thomas	16	29	65	31	19	23	8	8
530	Gschossmann, Wilhelm	15	17	12	11	24	20	11	83
531	Gumpenberg Freiherr von, Michael	22	57	1.760*	12	21	14	40	16
532	Will, Renate	69	34	3	5	13	17	12	5
533	Prinzbach, Cécile	30	34	5	4	8	11	17	5
534	Ranft, Thomas	39	52	5	9	15	13	29	12
535	Braun, Hildebrecht	19	25	3	5	10	3	11	2
536	Ahlfeld, Anna	58	45	9	15	23	19	25	16
537	Walter, Katharina	42	33	7	5	11	15	24	10
538	Hartung, Dr. Hannes	21	142	3	6	7	13	49	7
539	Breil, Klaus	10	16	5	1	3	8	216	6
540	Gawlik, Maximilian	12	13	2	4	6	5	1	3
541	Hilgendorf, Heinz	40	47	6	20	148	433	27	37
542	Cervený, Vaclav	29	34	13	5	27	43	9	16
543	Weltin, Beate	21	24	10	8	6	9	17	8
544	Hohenthauer, Johannes	53	50	3	7	11	14	10	8
545	Alberti, Dr. Martin	42	40	4	25	17	23	32	19
546	Tietgen, Christian	9	21	4	9	7	3	12	6
547	Scholler, Jörg	1	183	1	2	2	1	46	4
548	Teichmann, Andreas	12	14	5	7	3	6	26	3
549	Boneberger, Wilhelm	58	90	17	24	36	40	524	31
550	Helmers, Antje	16	18	8	8	9	23	10	7
551	Neudert, Thomas	1	3	13	484	1	3	-	2
552	Schmohl, Dr. Andreas	20	15	5	6	8	4	8	13
553	Brockmann, Oliver	9	1	287	33	2	2	3	1
554	Pautzke, Felix	12	8	2	1	11	8	4	45
555	Samitz, Josef	7	4	5	4	2	6	2	2
556	Gladbach, Beate	8	7	22	58	4	-	7	6
557	Schunck, Christian	22	15	2	12	134	66	16	412
Zweitstimmen ohne Kennzeichnung eines besonderen Bewerbers		79	87	39	59	60	56	89	32
Erststimmen insgesamt		7.011	9.442	1.760	5.665	4.400	4.474	7.807	3.072
Zweitstimmen insgesamt		6.703	8.183	2.255	3.027	4.028	3.963	7.433	2.868
Gesamtstimmen insgesamt		13.714	17.625	4.015	8.692	8.428	8.437	15.240	5.940

\*) Erststimmen

## Noch: 1. Ergebnisse der Landtagswahl 2018 in Bayern für die einzelnen Bewerber nach Stimmkreisen

### Noch: Wahlkreis Oberbayern

Bewerber		Stimmkreis
		131
Nr.	Name	Weilheim-Schongau

### Freie Demokratische Partei

501	Hagen, Martin	1.276
502	Duin, Albert	114
503	Lex, Ursula	180
504	Neff, Gabriele	56
505	Buggisch, Dr. Walter	158
506	Hundesrügge, Britta	76
507	Heubisch, Dr. Wolfgang	159
508	Schäuble, Jakob	63
509	Keck, Andreas	44
510	Jännert, Thomas	34
511	Pöhlmann, Anke	34
512	Zeil, Martin	4.471*
513	Sandt, Julika	70
514	Böcking, Sabrina	55
515	Haugg, Fritz	32
516	Markwort, Helmut	253
517	Linnerer, Michael	40
518	Barschdorf, Dr. Jens	20
519	Bezdeka, Klement	6
520	Müller, Alexander	22
521	Bode, Ulrich	16
522	Corticelli, Peter	11
523	Krönauer, Manfred	17
524	Schäfer, Ulla	279
525	Schäch, Josef	5
526	Korn, Christian	13
527	Saller, Dr. Rudolf	22
528	Sommerfeld, Dr. Frank	54
529	Schön, Thomas	18
530	Gschossmann, Wilhelm	17
531	Gumpfenberg Freiherr von, Michael	16
532	Will, Renate	13
533	Prinzbach, Cécile	6
534	Ranft, Thomas	19
535	Braun, Hildebrecht	11
536	Ahlfeld, Anna	20
537	Walter, Katharina	11
538	Hartung, Dr. Hannes	14
539	Breil, Klaus	242
540	Gawlik, Maximilian	3
541	Hilgendorf, Heinz	17
542	Cervený, Vaclav	16
543	Weltin, Beate	15
544	Hohenthauer, Johannes	14
545	Alberti, Dr. Martin	20
546	Tietgen, Christian	10
547	Scholler, Jörg	4
548	Teichmann, Andreas	6
549	Boneberger, Wilhelm	64
550	Helmers, Antje	24
551	Neudert, Thomas	2
552	Schmohl, Dr. Andreas	11
553	Brockmann, Oliver	5
554	Pautzke, Felix	1
555	Samitz, Josef	4
556	Gladbach, Beate	4
557	Schunck, Christian	15
Zweitstimmen ohne Kennzeichnung eines besonderen Bewerbers		72
Erststimmen insgesamt		4.471
Zweitstimmen insgesamt		3.803
Gesamtstimmen insgesamt		8.274

\*) Erststimmen

## Noch: 1. Ergebnisse der Landtagswahl 2018 in Bayern für die einzelnen Bewerber nach Stimmkreisen

### Noch: Wahlkreis Oberbayern

Bewerber		Pl. Nr. 1)	G 2)	Gesamtstimmen	darunter Zweitstimmen	Stimmkreis					
						101	102	103	104	105	106
Nr.	Name					München-Hadern	München-Bogenhausen	München-Giesing	München-Milbertshofen	München-Moosach	München-Pasing
601	Gürpınar, Ates	1		28.410	24.519	1.410	955	2.029	3.891*	1.343	1.159
602	Bulling-Schröter, Eva	2		11.552	8.184	189	142	361	1.176	177	208
603	Wolf, Brigitte	3		8.842	4.228	230	204	348	516	213	215
604	Peiker, Christian	9		4.636	2.210	69	37	84	87	41	64
605	Killet, Julia	4		5.916	2.778	162	98	263	311	128	3.138*
606	Baudler, Bernhard	17		2.838	873	29	13	54	49	27	36
607	Cullmann-Reder, Renate	5		5.688	1.153	66	47	4.535*	128	58	81
608	Hoyer, Dr. Guido	6		5.581	2.728	104	84	137	153	84	110
609	Fingert, Annemarie	37		776	776	32	31	72	60	39	44
610	Dogan, Erol	15		2.926	627	38	2.299*	46	96	41	31
611	Nava, Gabriele	31		1.432	256	5	3	13	6	8	4
612	Lindenthal, Moritz	19		2.683	154	6	8	9	11	5	5
613	Martin-Köppel, Ernestine	20		2.610	380	10	6	4	4	3	9
614	Westemeier, Jonathan	22		2.281	506	19	10	32	33	25	27
615	Popig, Laura-Christin	46		380	380	11	4	14	17	5	10
616	Guerra, Tony	8		4.643	1.862	90	48	158	124	2.781*	69
617	Ripke, Martina	13		3.215	306	7	18	29	30	14	20
618	Reiter, Michael	7		4.798	2.502	107	58	97	106	78	90
619	Enderlein, Ellen	38		761	761	50	31	45	35	44	40
620	Fröhlich, Dr. Heinz	12		3.306	1.306	52	37	79	79	36	48
621	Schreiber, Eva	35		899	899	33	33	78	89	31	30
622	Ischinger, Karl	52		276	276	11	13	22	34	18	14
623	Keller, Ellen	55		235	235	12	8	13	13	11	12
624	Borchert, Lisa	30		1.438	1.438	92	44	97	85	59	66
625	Padovan, Elfi	44		406	406	21	10	52	39	13	18
626	Weber-Teuber, Dr. Klaus	11		3.491	1.341	73	31	134	81	35	55
627	Auchter, Julia	39		699	699	18	19	31	23	19	22
628	El Nour, Andrea	51		324	324	8	1	18	18	8	8
629	Fingert, Diana	58		146	146	12	5	9	5	4	4
630	Mayr, Maria	34		1.123	1.123	22	21	42	49	41	72
631	Just, Karin	54		261	261	15	8	30	24	8	15
632	Eigner, Dominik	23		2.150	288	9	2	8	10	9	6
633	Brunnemann, Eva-Maria	40		597	597	38	23	54	43	25	24
634	Klotz, Franziska	56		233	233	8	6	10	1	2	3
635	Hertel-Stockinger, Herta	43		484	484	13	15	10	12	12	11
636	Feilzer, Bernhard	26		1.937	42	-	1	2	1	2	2
637	Koppe, Walter	25		2.016	222	2	7	9	17	6	8
638	Mayer, Marina	42		520	520	29	15	34	41	22	21
639	Wilde, Corinna	49		349	349	5	7	17	16	1	8
640	Pertl, Manuela	48		356	356	5	8	4	6	2	1
641	Nitzsche, Patrick	27		1.569	232	5	7	2	5	5	9
642	Raufer, Michael	18		2.693	981	26	20	35	32	30	29
643	Sprinz, Hansjoachim	14		3.136	260	5	5	4	9	9	5
644	Seidel, Wolfgang	10		3.554	110	3.444*	7	12	11	7	4
645	Hager, Jörg	32		1.429	107	-	1	3	1	2	2
646	Hackl, Philipp	33		1.426	155	1	-	-	2	-	1
647	Gehnen, Elmar	24		2.113	183	5	2	3	3	2	4
648	de la Motte Rouge, Werner	29		1.497	160	6	10	14	13	6	1
649	Hamm, Robert	16		2.918	197	6	2	9	8	6	8
650	Podlewski, Rolf-Werner	21		2.367	127	2	3	3	5	-	3
651	Kirchner, Stefanie	28		1.517	1.517	27	18	47	30	18	21
652	Pietsch, Rafael	53		275	275	10	9	17	19	16	11
653	Pingel, Dr. Clemens	57		206	206	13	3	14	19	12	11
654	Tepperies, Jan	45		384	384	19	14	29	25	17	11
655	Weidner, Monika	36		783	783	35	24	40	40	28	40
656	Lohmüller-Kaupp, Jürgen	59		125	125	3	7	13	9	8	6
657	Lazarowicz, Doris	50		344	344	16	12	28	20	13	10
658	Utz, Erich	47		372	372	26	17	24	20	15	20
659	Schulz, Wolfgang	60		115	115	9	5	10	7	3	3

\*) Erststimmen

1) Platznummer auf Grund der erhaltenen Gesamtstimmzahl. - 2) S = im Stimmkreis gewählt; L = auf Wahlkreisliste gewählt.

## Noch: 1. Ergebnisse der Landtagswahl 2018 in Bayern für die einzelnen Bewerber nach Stimmkreisen

### Noch: Wahlkreis Oberbayern

Bewerber		Stimmkreis							
		107	108	109	110	111	112	113	114
Nr.	Name	München-Ramersdorf	München-Schwabing	München-Mitte	Altötting	Bad Tölz-Wolfratshausen, Garmisch-Partenk.	Berchtesgadener Land	Dachau	Ebersberg

### DIE LINKE

601	Gürpınar, Ates	1.036	1.632	2.506	381	685	392	532	624
602	Bulling-Schröter, Eva	194	184	347	107	160	125	158	142
603	Wolf, Brigitte	268	222	4.614*	44	90	52	93	103
604	Peiker, Christian	45	51	84	82	70	47	52	113
605	Killet, Julia	119	145	313	50	74	32	76	62
606	Baudler, Bernhard	29	25	49	17	87	14	11	25
607	Cullmann-Reder, Renate	45	63	132	15	28	10	32	28
608	Hoyer, Dr. Guido	88	80	125	52	103	76	90	97
609	Fingert, Annemarie	39	26	60	9	20	8	21	16
610	Dogan, Erol	45	33	35	10	15	4	10	15
611	Nava, Gabriele	8	4	9	1	8	1	3	-
612	Lindenthal, Moritz	2.529*	8	13	4	5	5	5	5
613	Martin-Köppel, Ernestine	4	4	3	49	7	5	13	25
614	Westermeier, Jonathan	13	15	21	7	10	8	1.775*	12
615	Popig, Laura-Christin	5	9	11	2	9	1	8	6
616	Guerra, Tony	80	70	104	40	62	35	63	60
617	Ripke, Martina	17	2.909*	23	4	6	3	3	9
618	Reiter, Michael	72	53	78	78	69	422	64	59
619	Enderlein, Ellen	36	23	26	9	21	18	31	16
620	Fröhlich, Dr. Heinz	37	53	63	19	40	27	35	2.000*
621	Schreiber, Eva	38	33	81	14	26	9	16	16
622	Ischinger, Karl	19	14	11	5	6	2	7	4
623	Keller, Ellen	11	6	13	1	3	1	5	5
624	Borchert, Lisa	57	63	90	19	46	20	25	32
625	Padovan, Elfi	7	17	35	5	6	4	10	11
626	Weber-Teuber, Dr. Klaus	42	48	59	18	47	18	34	32
627	Auchter, Julia	11	32	32	13	23	14	15	23
628	El Nour, Andrea	13	7	11	3	9	6	7	7
629	Fingert, Diana	3	6	5	5	6	3	7	8
630	Mayr, Maria	26	22	41	20	28	21	25	23
631	Just, Karin	9	11	13	4	8	5	3	7
632	Eigner, Dominik	7	10	19	6	2	3	12	8
633	Brunnemann, Eva-Maria	21	14	36	11	22	9	19	22
634	Klotz, Franziska	2	6	7	1	6	8	6	3
635	Hertel-Stockinger, Herta	12	8	11	9	6	3	8	22
636	Feilzer, Bernhard	-	2	1	-	-	-	2	-
637	Koppe, Walter	2	6	19	2	4	1	6	14
638	Mayer, Marina	13	22	41	7	10	9	18	18
639	Wilde, Corinna	6	3	8	2	11	1	11	141
640	Pertl, Manuela	1	4	3	9	7	24	1	6
641	Nitzsche, Patrick	7	8	6	1.337*	3	1	5	4
642	Raufer, Michael	34	19	21	31	35	1.712*	28	40
643	Sprinz, Hansjoachim	4	6	11	2	6	3	10	2
644	Seidel, Wolfgang	8	1	8	1	1	3	1	2
645	Hager, Jörg	2	1	5	-	28	1	6	4
646	Hackl, Philipp	1	1	1	120	1	2	1	1
647	Gehnen, Elmar	1	2	4	2	1.930*	3	7	2
648	de la Motte Rouge, Werner	6	3	12	4	4	4	5	2
649	Hamm, Robert	9	11	5	6	8	2	7	8
650	Podlewski, Rolf-Werner	1	3	3	-	65	1	1	2
651	Kirchner, Stefanie	23	19	24	26	37	21	21	23
652	Pietsch, Rafael	19	19	12	5	10	3	4	8
653	Pingel, Dr. Clemens	15	9	10	1	7	6	4	2
654	Tepperies, Jan	18	16	36	4	8	9	5	15
655	Weidner, Monika	20	23	34	11	23	13	21	27
656	Lohmüller-Kaup, Jürgen	3	4	7	4	5	5	1	3
657	Lazarowicz, Doris	8	19	23	3	13	6	7	8
658	Utz, Erich	18	16	29	8	9	6	9	6
659	Schulz, Wolfgang	6	4	13	1	3	3	2	4

\*) Erststimmen

## Noch: 1. Ergebnisse der Landtagswahl 2018 in Bayern für die einzelnen Bewerber nach Stimmkreisen

### Noch: Wahlkreis Oberbayern

Bewerber		Stimmkreis							
		115	116	117	118	119	120	121	122
Nr.	Name	Eichstätt	Erding	Freising	Fürstenfeldbruck-Ost	Ingolstadt	Landsberg am Lech, FFB-West	Miesbach	Mühldorf a.Inn

### DIE LINKE

601	Gürpınar, Ates	260	511	764	766	595	799	430	307
602	Bulling-Schröter, Eva	1.221	150	231	182	3.368*	211	113	116
603	Wolf, Brigitte	41	76	126	134	165	123	61	56
604	Peiker, Christian	13	80	77	58	75	57	48	168
605	Killet, Julia	28	51	75	79	59	79	36	38
606	Baudler, Bernhard	14	20	30	25	33	28	13	16
607	Cullmann-Reder, Renate	2	15	42	43	29	39	15	7
608	Hoyer, Dr. Guido	34	136	2.853*	86	91	108	67	59
609	Fingert, Annemarie	15	18	37	20	18	14	10	13
610	Dogan, Erol	6	7	21	18	18	9	8	10
611	Nava, Gabriele	21	7	8	5	89	3	4	1
612	Lindenthal, Moritz	4	2	2	4	5	8	4	3
613	Martin-Köppel, Ernestine	1	5	4	2.230*	10	103	4	7
614	Westermeier, Jonathan	5	11	34	50	15	26	8	7
615	Popig, Laura-Christin	3	20	163	5	5	9	4	7
616	Guerra, Tony	23	45	77	66	48	78	48	32
617	Ripke, Martina	5	3	10	17	10	13	1	4
618	Reiter, Michael	28	57	92	76	75	72	38	68
619	Enderlein, Ellen	11	10	25	34	19	22	11	12
620	Fröhlich, Dr. Heinz	15	36	87	46	32	36	33	20
621	Schreiber, Eva	14	14	25	28	28	30	16	12
622	Ischinger, Karl	3	3	9	9	7	2	4	8
623	Keller, Ellen	5	5	7	11	8	10	10	3
624	Borchert, Lisa	16	46	55	71	40	54	27	26
625	Padovan, Elfi	6	12	15	26	8	8	4	4
626	Weber-Teuber, Dr. Klaus	9	38	64	48	34	50	32	16
627	Auchter, Julia	10	16	73	24	9	17	17	11
628	El Nour, Andrea	1	2	6	4	6	6	11	3
629	Fingert, Diana	4	4	7	3	5	7	2	3
630	Mayr, Maria	16	19	20	80	35	225	17	15
631	Just, Karin	-	3	7	9	8	6	7	4
632	Eigner, Dominik	1.862*	4	10	9	59	9	5	2
633	Brunnemann, Eva-Maria	8	12	17	20	22	12	6	13
634	Klotz, Franziska	1	7	1	35	6	16	1	1
635	Hertel-Stockinger, Herta	9	167	25	13	11	4	12	17
636	Feilzer, Bernhard	1	1	1	11	-	4	1	2
637	Koppe, Walter	4	1.794*	33	7	5	3	3	9
638	Mayer, Marina	6	15	20	18	19	13	10	9
639	Wilde, Corinna	1	14	6	4	5	9	7	7
640	Pertl, Manuela	1	3	8	1	3	4	10	1
641	Nitzsche, Patrick	41	8	8	7	15	10	3	15
642	Raufer, Michael	15	22	27	41	23	28	26	27
643	Sprinz, Hansjoachim	6	4	4	12	4	2.876*	3	5
644	Seidel, Wolfgang	1	2	2	5	1	-	3	5
645	Hager, Jörg	1	1	2	5	3	5	1.322*	1
646	Hackl, Philipp	1	-	1	-	1	2	1	1.271*
647	Gehnen, Elmar	1	2	3	3	2	7	44	3
648	de la Motte Rouge, Werner	3	4	7	3	12	4	1	2
649	Hamm, Robert	3	7	19	9	3	4	7	7
650	Podlewski, Rolf-Werner	3	1	3	-	3	6	3	1
651	Kirchner, Stefanie	141	18	33	25	508	26	21	24
652	Pietsch, Rafael	3	4	8	6	8	7	7	8
653	Pingel, Dr. Clemens	2	6	9	11	5	6	1	3
654	Tepperies, Jan	3	7	13	18	8	8	7	8
655	Weidner, Monika	14	30	37	23	27	30	21	16
656	Lohmüller-Kaup, Jürgen	-	4	4	2	3	5	2	1
657	Lazarowicz, Doris	6	11	14	15	8	8	6	10
658	Utz, Erich	1	4	18	17	9	16	6	6
659	Schulz, Wolfgang	-	2	3	3	-	2	3	2

\*) Erststimmen

## Noch: 1. Ergebnisse der Landtagswahl 2018 in Bayern für die einzelnen Bewerber nach Stimmkreisen

### Noch: Wahlkreis Oberbayern

Bewerber		Stimmkreis							
		123	124	125	126	127	128	129	130
Nr.	Name	München-Land-Nord	München-Land-Süd	Neuburg-Schrobenhausen	Pfaffenhofen a.d. Ilm	Rosenheim-Ost	Rosenheim-West	Starnberg	Traunstein

### DIE LINKE

601	Gürpınar, Ates	896	720	220	308	596	605	694	597
602	Bulling-Schröter, Eva	191	145	568	508	145	193	162	168
603	Wolf, Brigitte	205	119	44	51	83	93	94	66
604	Peiker, Christian	56	43	20	22	274	2.426*	41	183
605	Killet, Julia	108	65	24	29	45	60	70	39
606	Baudler, Bernhard	37	1.965*	5	10	31	34	49	18
607	Cullmann-Reder, Renate	40	31	7	8	37	32	20	23
608	Hoyer, Dr. Guido	144	93	34	66	99	104	71	70
609	Fingert, Annemarie	37	26	7	8	8	17	18	13
610	Dogan, Erol	15	18	8	10	9	16	7	18
611	Nava, Gabriele	7	2	1.176*	12	3	6	3	3
612	Lindenthal, Moritz	6	4	5	-	5	2	6	3
613	Martin-Köppel, Ernestine	12	6	4	5	8	33	12	4
614	Westermeier, Jonathan	34	10	8	12	13	8	11	10
615	Popig, Laura-Christin	11	3	7	3	6	3	6	6
616	Guerra, Tony	73	51	28	19	40	65	46	63
617	Ripke, Martina	10	12	2	3	6	5	10	4
618	Reiter, Michael	82	69	42	43	74	101	44	2.296*
619	Enderlein, Ellen	25	20	13	10	12	21	18	32
620	Fröhlich, Dr. Heinz	71	43	16	17	46	71	37	39
621	Schreiber, Eva	36	35	2	16	29	26	19	16
622	Ischinger, Karl	10	7	2	7	4	6	6	5
623	Keller, Ellen	5	9	8	3	6	9	4	10
624	Borchert, Lisa	56	47	11	18	41	22	31	33
625	Padovan, Elfi	9	7	2	4	9	9	11	7
626	Weber-Teuber, Dr. Klaus	53	66	13	15	2.150*	64	58	28
627	Auchter, Julia	84	16	5	9	21	21	19	24
628	El Nour, Andrea	18	112	3	2	7	7	5	2
629	Fingert, Diana	5	1	2	5	-	5	2	3
630	Mayr, Maria	22	19	12	14	25	35	27	28
631	Just, Karin	12	5	5	1	5	5	1	9
632	Eigner, Dominik	10	11	11	14	7	5	10	4
633	Brunnemann, Eva-Maria	21	19	7	11	18	13	6	14
634	Klotz, Franziska	5	3	1	1	1	3	70	5
635	Hertel-Stockinger, Herta	14	3	2	5	10	15	4	7
636	Feilzer, Bernhard	2	2	-	1	-	1	1.895*	-
637	Koppe, Walter	5	2	2	2	12	6	8	7
638	Mayer, Marina	11	17	8	2	15	13	16	13
639	Wilde, Corinna	2	3	3	3	10	26	2	5
640	Pertl, Manuela	6	5	1	1	30	17	4	170
641	Nitzsche, Patrick	4	3	15	3	3	5	6	3
642	Raufer, Michael	24	25	9	11	40	49	21	168
643	Sprinz, Hansjoachim	9	8	2	1	5	3	45	5
644	Seidel, Wolfgang	7	4	2	2	3	2	2	1
645	Hager, Jörg	2	4	2	2	7	7	-	4
646	Hackl, Philipp	1	1	-	-	2	2	-	11
647	Gehnen, Elmar	2	5	2	1	5	7	4	3
648	de la Motte Rouge, Werner	5	2	7	1.337*	3	4	6	2
649	Hamm, Robert	2.721*	7	2	2	8	10	6	5
650	Podlewski, Rolf-Werner	4	1	-	1	-	2	6	1
651	Kirchner, Stefanie	27	13	87	86	25	22	18	45
652	Pietsch, Rafael	13	10	1	7	4	5	6	7
653	Pingel, Dr. Clemens	3	4	-	2	10	7	1	5
654	Tepperies, Jan	22	8	4	4	9	9	9	14
655	Weidner, Monika	36	23	8	13	19	36	16	16
656	Lohmüller-Kaup, Jürgen	2	6	3	-	2	4	4	1
657	Lazarowicz, Doris	9	12	1	3	12	12	6	7
658	Utz, Erich	7	5	4	4	13	10	11	9
659	Schulz, Wolfgang	8	6	1	2	2	2	2	2

\*) Erststimmen

## Noch: 1. Ergebnisse der Landtagswahl 2018 in Bayern für die einzelnen Bewerber nach Stimmkreisen

### Noch: Wahlkreis Oberbayern

Bewerber		Stimmkreis
		131
Nr.	Name	Weilheim-Schongau

### DIE LINKE

601	Gürpınar, Ates	767
602	Bulling-Schröter, Eva	210
603	Wolf, Brigitte	93
604	Peiker, Christian	69
605	Killet, Julia	60
606	Baudler, Bernhard	45
607	Cullmann-Reder, Renate	30
608	Hoyer, Dr. Guido	83
609	Fingert, Annemarie	20
610	Dogan, Erol	10
611	Nava, Gabriele	9
612	Lindenthal, Moritz	2
613	Martin-Köppl, Ernestine	16
614	Westermeier, Jonathan	12
615	Popig, Laura-Christin	7
616	Guerra, Tony	57
617	Ripke, Martina	8
618	Reiter, Michael	110
619	Enderlein, Ellen	41
620	Fröhlich, Dr. Heinz	56
621	Schreiber, Eva	26
622	Ischinger, Karl	4
623	Keller, Ellen	8
624	Borchert, Lisa	49
625	Padovan, Elfi	17
626	Weber-Teuber, Dr. Klaus	46
627	Auchter, Julia	28
628	El Nour, Andrea	5
629	Fingert, Diana	6
630	Mayr, Maria	61
631	Just, Karin	14
632	Eigner, Dominik	7
633	Brunnemann, Eva-Maria	17
634	Klotz, Franziska	7
635	Hertel-Stockinger, Herta	14
636	Feilzer, Bernhard	2
637	Koppe, Walter	11
638	Mayer, Marina	15
639	Wilde, Corinna	5
640	Pertl, Manuela	10
641	Nitzsche, Patrick	16
642	Raufer, Michael	45
643	Sprinz, Hansjoachim	63
644	Seidel, Wolfgang	2
645	Hager, Jörg	5
646	Hackl, Philipp	-
647	Gehnen, Elmar	49
648	de la Motte Rouge, Werner	5
649	Hamm, Robert	3
650	Podlewski, Rolf-Werner	2.240*
651	Kirchner, Stefanie	43
652	Pietsch, Rafael	9
653	Pingel, Dr. Clemens	5
654	Tepperies, Jan	7
655	Weidner, Monika	39
656	Lohmüller-Kaup, Jürgen	4
657	Lazarowicz, Doris	18
658	Utz, Erich	9
659	Schulz, Wolfgang	2

\*) Erststimmen

**Noch: 1. Ergebnisse der Landtagswahl 2018 in Bayern für die einzelnen Bewerber nach Stimmkreisen**  
**Noch: Wahlkreis Oberbayern**

Bewerber		Pl. Nr. 1)	G 2)	Gesamtstimmen	darunter Zweitstimmen	Stimmkreis					
						101 München-Hadern	102 München-Bogenhausen	103 München-Giesing	104 München-Milbertshofen	105 München-Moosach	106 München-Pasing
Nr.	Name										

**DIE LINKE**

660	Kroll, Uwe	41		573	573	19	12	26	11	15	4
	Zweitstimmen ohne Kennzeichnung eines besonderen Bewerbers			1.068	1.068	46	39	51	62	31	41
	Erststimmen insgesamt			74.676	-	3.444	2.299	4.535	3.891	2.781	3.138
	Zweitstimmen insgesamt			75.002	75.002	3.391	2.328	4.932	3.979	2.940	2.914
	Gesamtstimmen insgesamt			149.678	75.002	6.835	4.627	9.467	7.870	5.721	6.052

\*) Erststimmen

1) Platznummer auf Grund der erhaltenen Gesamtstimmzahl. - 2) S = im Stimmkreis gewählt; L = auf Wahlkreisliste gewählt.



**Noch: 1. Ergebnisse der Landtagswahl 2018 in Bayern für die einzelnen Bewerber nach Stimmkreisen**  
**Noch: Wahlkreis Oberbayern**

Bewerber		Stimmkreis							
		107	108	109	110	111	112	113	114
Nr.	Name	München-Ramersdorf	München-Schwabing	München-Mitte	Altötting	Bad Tölz-Wolfratshausen, Garmisch-Partenk.	Berchtesgadener Land	Dachau	Ebersberg

**DIE LINKE**

660	Kroll, Uwe	12	16	16	12	12	5	19	16
	Zweitstimmen ohne Kennzeichnung eines besonderen Bewerbers	39	34	59	21	22	15	32	23
	Erststimmen insgesamt	2.529	2.909	4.614	1.337	1.930	1.712	1.775	2.000
	Zweitstimmen insgesamt	2.734	3.268	4.877	1.396	2.145	1.558	1.733	2.021
	Gesamtstimmen insgesamt	5.263	6.177	9.491	2.733	4.075	3.270	3.508	4.021

\*) Erststimmen

**Noch: 1. Ergebnisse der Landtagswahl 2018 in Bayern für die einzelnen Bewerber nach Stimmkreisen**  
**Noch: Wahlkreis Oberbayern**

Bewerber		Stimmkreis							
		115	116	117	118	119	120	121	122
Nr.	Name	Eichstätt	Erding	Freising	Fürstenfeldbruck-Ost	Ingolstadt	Landsberg am Lech, FFB-West	Miesbach	Mühldorf a.Inn

**DIE LINKE**

660	Kroll, Uwe	5	15	132	14	10	9	10	11
	Zweitstimmen ohne Kennzeichnung eines besonderen Bewerbers	21	31	47	43	57	34	23	19
	Erststimmen insgesamt	1.862	1.794	2.853	2.230	3.368	2.876	1.322	1.271
	Zweitstimmen insgesamt	2.136	1.828	2.708	2.407	2.419	2.543	1.356	1.291
	Gesamtstimmen insgesamt	3.998	3.622	5.561	4.637	5.787	5.419	2.678	2.562

\*) Erststimmen

**Noch: 1. Ergebnisse der Landtagswahl 2018 in Bayern für die einzelnen Bewerber nach Stimmkreisen**  
**Noch: Wahlkreis Oberbayern**

Bewerber		Stimmkreis							
		123	124	125	126	127	128	129	130
Nr.	Name	München-Land-Nord	München-Land-Süd	Neuburg-Schrobenhausen	Pfaffenhofen a.d. Ilm	Rosenheim-Ost	Rosenheim-West	Starnberg	Traunstein

**DIE LINKE**

660	Kroll, Uwe	12	13	20	65	12	10	12	16
	Zweitstimmen ohne Kennzeichnung eines besonderen Bewerbers	39	35	10	39	19	25	37	28
	Erststimmen insgesamt	2.721	1.965	1.176	1.337	2.150	2.426	1.895	2.296
	Zweitstimmen insgesamt	2.682	2.064	1.342	1.526	1.993	2.010	1.940	2.102
	Gesamtstimmen insgesamt	5.403	4.029	2.518	2.863	4.143	4.436	3.835	4.398

\*) Erststimmen

**Noch: 1. Ergebnisse der Landtagswahl 2018 in Bayern für die einzelnen Bewerber nach Stimmkreisen**  
**Noch: Wahlkreis Oberbayern**

Bewerber		Stimmkreis
		131
Nr.	Name	Weilheim-Schongau

**DIE LINKE**

660	Kroll, Uwe	12
Zweitstimmen ohne Kennzeichnung eines besonderen Bewerbers		46
Erststimmen insgesamt		2.240
Zweitstimmen insgesamt		2.439
Gesamtstimmen insgesamt		4.679

\*) Erststimmen

## Noch: 1. Ergebnisse der Landtagswahl 2018 in Bayern für die einzelnen Bewerber nach Stimmkreisen

### Noch: Wahlkreis Oberbayern

Bewerber		Pl. Nr. 1)	G 2)	Gesamtstimmen	darunter Zweitstimmen	Stimmkreis					
						101 München-Hadern	102 München-Bogenhausen	103 München-Giesing	104 München-Milbertshofen	105 München-Moosach	106 München-Pasing
Nr.	Name										
701	Weber, Florian	1		14.284	11.034	158	139	169	111	171	200
702	Progl, Richard	11		2.806	1.789	56	76	63	46	65	83
703	Dorn, Hubert	19		2.048	1.416	47	45	46	632*	53	65
704	Lausch, Josef	3		4.461	1.956	5	9	7	8	11	8
705	Schmidbauer, Mario	24		1.713	1.178	45	51	46	36	46	56
706	Schropp, Regina	6		3.847	665	11	12	16	10	15	16
707	Freund, Helmut	5		4.085	510	-	4	11	6	2	5
708	Hofmann, Michael	10		3.003	358	5	5	2	2	6	5
709	Caim, Eva	4		4.183	3.355	103	828*	119	85	112	132
710	Schupfner, Markus	2		5.595	1.147	8	11	16	11	5	7
711	Altmann, Johann	14		2.370	1.425	47	65	945*	38	41	49
712	Zimmer, Andreas	8		3.198	490	10	6	2	2	5	13
713	Gelesch, Loris-Marco	22		1.790	101	3	-	1	-	1	7
714	Böhnlein, Robert	12		2.648	555	13	9	15	7	5	13
715	Drechsler, Thomas	13		2.412	376	5	1	7	4	1	2
716	Mannseicher, Stephan	29		1.182	297	17	9	14	26	885*	22
717	Baueregger, Konrad	7		3.440	1.248	4	2	5	2	2	5
718	Barthelmes, Michael	26		1.483	586	1	2	2	2	8	1
719	Distler, Wolfgang	9		3.013	602	9	10	8	9	10	12
720	Ferstl, Christian	17		2.067	601	9	5	7	3	11	4
721	Furche, Dr. Franz	21		1.869	512	12	16	19	10	11	3
722	Geiger, Dr. Albert	23		1.744	305	8	5	7	5	12	4
723	Kellerer, Sebastian	20		2.032	585	4	6	6	3	7	9
724	Müller, Alexander	30		1.181	318	863*	12	17	8	21	22
725	Paintner, Josef	18		2.056	146	2	5	2	3	10	5
726	Pfänder, Rupert	16		2.073	437	6	3	4	-	10	6
727	Prado Diaz, Robert	27		1.387	146	3	2	2	2	1	-
728	Sachs, Herbert	15		2.100	375	10	2	5	3	8	3
729	Seidl, Norbert	28		1.227	214	11	5	10	8	18	1.013*
730	Settele, Angela	40		677	248	14	10	10	8	6	9
731	Stitzl, Simon	25		1.637	280	9	2	3	3	4	4
732	Baumgartner, Alfons	35		898	898	5	3	4	4	3	5
733	Eckert, Christian	46		472	472	7	3	3	1	4	7
734	Fahrenschon, Christian	38		726	726	10	12	22	11	11	9
735	Fottner, Sebastian	45		487	487	6	1	5	6	1	2
736	Gattinger, Johann	52		350	350	-	5	5	-	2	3
737	Graf, Michael	43		533	533	1	6	1	2	7	9
738	Heindl, Andreas	33		999	999	3	3	5	3	6	4
739	Hort, Hans	32		1.065	1.065	5	2	4	3	9	5
740	Kerer, Tanja	41		609	609	2	3	4	1	4	7
741	Mayr, Robert	50		395	395	1	2	2	3	2	2
742	Münzinger, Horst	61		84	84	7	3	8	1	7	6
743	Neugschwender, Matthias	53		300	300	2	1	1	2	5	3
744	Niedermeier, Hans Georg	39		701	701	2	6	2	2	1	3
745	Ponert, Dennis	47		456	456	2	4	1	-	2	3
746	Schnitzer, Anton	34		997	997	5	1	3	2	3	7
747	Schwaiger, Tobias	59		153	153	13	1	4	6	3	5
748	Sibbers, Ulrich	57		205	205	1	4	-	2	2	4
749	Stadlbauer, Joachim	49		428	428	1	1	2	2	2	1
750	Stefanutti-Bscheidl, Annelies	48		443	443	1	4	5	2	4	1
751	Steiner, Benno	60		150	150	1	1	1	-	1	5
752	Steininger, Dieter	58		201	201	1	-	-	-	1	-
753	Steinlehner, Dominik	54		291	291	-	3	1	1	-	2
754	Stoib, Andreas	31		1.123	1.123	5	10	6	6	8	2
755	Thannheiser, Heinz	55		237	237	1	2	1	1	-	-
756	Thurnhuber, Marinus	42		570	570	3	2	2	-	1	3
757	Triebel, Hans	51		377	377	3	4	2	-	2	1
758	Wegele, Georg	37		839	839	6	1	5	2	2	3
759	Weigl, Anton	44		516	516	2	2	-	1	5	3
760	Weiß, Georg	56		213	213	9	6	8	10	7	12

\*) Erststimmen

1) Platznummer auf Grund der erhaltenen Gesamtstimmzahl. - 2) S = im Stimmkreis gewählt; L = auf Wahlkreisliste gewählt.

## Noch: 1. Ergebnisse der Landtagswahl 2018 in Bayern für die einzelnen Bewerber nach Stimmkreisen

### Noch: Wahlkreis Oberbayern

Bewerber		Stimmkreis							
		107	108	109	110	111	112	113	114
Nr.	Name	München-Ramersdorf	München-Schwabing	München-Mitte	Altötting	Bad Tölz-Wolfratshausen, Garmisch-Partenk.	Berchtesgadener Land	Dachau	Ebersberg

### Bayernpartei

701	Weber, Florian	191	87	93	302	614	500	414	561
702	Progl, Richard	1.017*	24	35	24	30	33	57	69
703	Dorn, Hubert	95	24	26	22	69	35	54	51
704	Lausch, Josef	15	5	9	23	2.505*	38	14	136
705	Schmidbauer, Mario	56	34	535*	21	55	42	51	27
706	Schropp, Regina	18	8	14	11	76	8	22	19
707	Freund, Helmut	6	2	7	11	7	29	6	14
708	Höfmann, Michael	5	3	1	6	18	4	11	6
709	Caim, Eva	153	59	61	76	132	79	124	118
710	Schupfner, Markus	15	5	4	87	40	354	34	28
711	Altmann, Johann	93	24	32	19	55	31	60	52
712	Zimmer, Andreas	5	1	1	9	22	18	24	29
713	Gelesch, Loris-Marco	1	-	-	2	11	1	2	3
714	Böhnlein, Robert	7	6	10	16	15	17	15	2.093*
715	Drechsler, Thomas	5	-	2	157	6	15	5	9
716	Mannseicher, Stephan	14	6	9	5	7	5	18	10
717	Baueregger, Konrad	2	3	-	115	6	2.192*	1	4
718	Barthelmes, Michael	7	1	1	5	1	6	11	9
719	Distler, Wolfgang	6	3	3	11	22	17	23	21
720	Ferstl, Christian	8	4	3	12	17	17	16	15
721	Furche, Dr. Franz	30	6	2	11	19	14	13	73
722	Geiger, Dr. Albert	11	5	5	9	55	8	3	9
723	Kellerer, Sebastian	2	3	1	2	4	3	346	9
724	Müller, Alexander	15	5	8	3	11	5	15	8
725	Paintner, Josef	1	1	4	2	5	3	1.910*	-
726	Pfänder, Rupert	10	1	2	6	22	12	8	5
727	Prado Diaz, Robert	1	-	1	2	-	3	6	-
728	Sachs, Herbert	7	1	4	7	16	7	14	12
729	Seidl, Norbert	7	8	6	4	2	5	29	6
730	Settele, Angela	6	429*	3	7	10	4	7	6
731	Stitzl, Simon	9	2	1	1.357*	3	75	5	7
732	Baumgartner, Alfons	6	4	2	13	8	98	4	16
733	Eckert, Christian	7	1	1	4	3	2	6	280
734	Fahrenschon, Christian	21	11	10	13	53	13	25	25
735	Fottner, Sebastian	6	1	-	7	5	6	15	7
736	Gattinger, Johann	-	-	-	3	24	3	5	3
737	Graf, Michael	4	1	4	3	5	2	282	6
738	Heindl, Andreas	6	-	2	8	16	9	13	6
739	Hort, Hans	4	1	2	13	144	49	23	21
740	Kerer, Tanja	6	4	2	12	11	24	9	20
741	Mayr, Robert	-	-	1	2	237	4	11	5
742	Münzinger, Horst	11	1	2	1	2	-	2	3
743	Neugschwender, Matthias	2	-	1	2	5	6	53	10
744	Niedermeier, Hans Georg	3	-	2	19	27	32	9	41
745	Ponert, Dennis	7	2	1	16	12	118	6	2
746	Schnitzer, Anton	3	6	3	6	426	16	11	10
747	Schwaiger, Tobias	8	4	3	5	13	2	2	3
748	Sibbers, Ulrich	5	1	1	3	9	2	4	5
749	Stadlbauer, Joachim	2	2	1	2	5	4	6	4
750	Stefanutti-Bscheidl, Annelies	1	2	1	6	6	26	6	5
751	Steiner, Benno	1	-	-	-	2	2	2	2
752	Steininger, Dieter	-	-	-	-	6	1	-	-
753	Steinlehner, Dominik	1	-	-	148	1	11	-	-
754	Stoib, Andreas	11	2	2	35	24	87	21	25
755	Thannheiser, Heinz	4	2	1	4	15	2	1	4
756	Thurnhuber, Marinus	3	2	3	5	87	17	2	11
757	Triebel, Hans	-	-	1	1	32	7	4	10
758	Wegele, Georg	2	2	3	4	23	12	12	7
759	Weigl, Anton	1	1	1	3	4	7	7	9
760	Weiß, Georg	12	5	4	6	7	4	7	11

\*) Erststimmen

## Noch: 1. Ergebnisse der Landtagswahl 2018 in Bayern für die einzelnen Bewerber nach Stimmkreisen

### Noch: Wahlkreis Oberbayern

Bewerber		Stimmkreis							
		115	116	117	118	119	120	121	122
Nr.	Name	Eichstätt	Erding	Freising	Fürstenfeldbruck-Ost	Ingolstadt	Landsberg am Lech, FFB-West	Miesbach	Mühldorf a.Inn
<b>Bayernpartei</b>									
701	Weber, Florian	361	636	405	326	177	484	641	493
702	Progl, Richard	41	59	68	63	22	61	24	30
703	Dorn, Hubert	44	65	58	52	21	70	25	36
704	Lausch, Josef	17	54	28	19	4	45	77	51
705	Schmidbauer, Mario	32	66	47	41	13	43	30	31
706	Schropp, Regina	8	22	21	28	5	114	19	10
707	Freund, Helmut	3	8	9	14	2	6	31	28
708	Höfmann, Michael	4	7	9	29	-	2.645*	4	7
709	Caim, Eva	69	191	141	127	50	127	76	149
710	Schupfner, Markus	22	54	22	23	14	23	26	82
711	Altmann, Johann	22	87	63	69	26	58	22	47
712	Zimmer, Andreas	24	2.708*	44	24	7	27	15	48
713	Gelesch, Loris-Marco	3	4	1	2	3	6	1.689*	5
714	Böhnlein, Robert	17	34	23	21	9	21	10	41
715	Drechsler, Thomas	4	58	8	5	1	8	3	2.036*
716	Mannseicher, Stephan	4	16	10	8	8	10	7	7
717	Baueregger, Konrad	5	6	11	4	-	8	2	133
718	Barthelmes, Michael	163	6	30	10	897*	5	4	8
719	Distler, Wolfgang	2.411*	37	24	27	49	31	10	20
720	Ferstl, Christian	239	19	14	18	25	18	5	20
721	Furche, Dr. Franz	12	38	21	19	7	15	17	25
722	Geiger, Dr. Albert	10	12	8	11	5	23	7	6
723	Kellerer, Sebastian	2	16	30	1.447*	6	26	2	2
724	Müller, Alexander	10	23	10	14	1	13	8	12
725	Paintner, Josef	5	5	7	24	5	8	1	4
726	Pfänder, Rupert	4	20	11	41	5	83	5	10
727	Prado Diaz, Robert	7	2	45	-	4	3	1	2
728	Sachs, Herbert	7	64	1.725*	13	11	14	8	15
729	Seidl, Norbert	3	3	5	15	5	4	6	4
730	Settele, Angela	6	11	12	16	5	11	6	9
731	Stitzl, Simon	2	4	5	10	5	12	2	47
732	Baumgartner, Alfons	4	16	11	5	3	11	7	16
733	Eckert, Christian	4	34	8	5	2	5	7	13
734	Fahrenschon, Christian	14	50	24	27	11	16	34	27
735	Fottner, Sebastian	9	9	13	7	5	6	4	8
736	Gattinger, Johann	3	9	2	2	2	9	5	5
737	Graf, Michael	6	14	25	69	1	9	4	10
738	Heindl, Andreas	176	34	39	6	263	9	5	13
739	Hort, Hans	19	48	31	11	3	31	337	43
740	Kerer, Tanja	7	36	14	13	6	11	17	35
741	Mayr, Robert	5	10	6	8	1	13	12	2
742	Münzinger, Horst	2	1	-	3	-	3	-	4
743	Neugschwender, Matthias	12	9	24	10	1	8	-	2
744	Niedermeier, Hans Georg	10	26	10	8	1	12	91	27
745	Ponert, Dennis	5	7	3	3	3	8	2	9
746	Schnitzer, Anton	12	21	11	9	3	30	13	14
747	Schwaiger, Tobias	1	5	5	5	2	5	2	3
748	Sibbers, Ulrich	2	10	2	5	3	5	10	2
749	Stadlbauer, Joachim	270	2	6	5	27	6	1	4
750	Stefanutti-Bscheidl, Annelies	13	14	8	12	6	9	6	22
751	Steiner, Benno	-	3	-	2	-	2	5	4
752	Steininger, Dieter	-	2	-	14	-	167	-	-
753	Steinlehner, Dominik	2	5	9	1	-	4	3	49
754	Stoib, Andreas	19	61	26	15	6	11	35	47
755	Thannheiser, Heinz	1	4	6	7	2	13	3	3
756	Thurnhuber, Marinus	2	15	6	7	-	5	268	22
757	Triebel, Hans	1	13	10	3	1	7	212	3
758	Wegele, Georg	7	7	14	30	4	413	6	13
759	Weigl, Anton	259	10	16	5	16	11	2	6
760	Weiß, Georg	3	10	10	4	3	5	4	1

\*) Erststimmen

## Noch: 1. Ergebnisse der Landtagswahl 2018 in Bayern für die einzelnen Bewerber nach Stimmkreisen

### Noch: Wahlkreis Oberbayern

Bewerber		Stimmkreis							
		123	124	125	126	127	128	129	130
Nr.	Name	München-Land-Nord	München-Land-Süd	Neuburg-Schrobenhausen	Pfaffenhofen a.d. Ilm	Rosenheim-Ost	Rosenheim-West	Starnberg	Traunstein

### Bayernpartei

701	Weber, Florian	331	322	295	285	1.112	3.250*	227	691
702	Progl, Richard	78	56	34	34	27	394	37	48
703	Dorn, Hubert	63	48	20	40	32	65	39	58
704	Lausch, Josef	27	37	15	24	222	912	17	65
705	Schmidbauer, Mario	54	34	30	39	22	36	26	27
706	Schropp, Regina	15	18	16	16	21	22	46	28
707	Freund, Helmut	8	18	6	9	3.575*	157	6	85
708	Höfmann, Michael	9	4	4	4	5	3	44	7
709	Caim, Eva	151	185	79	73	89	120	56	118
710	Schupfner, Markus	19	30	10	14	63	53	16	4.448*
711	Altmann, Johann	70	51	28	25	53	64	21	54
712	Zimmer, Andreas	17	11	18	9	9	14	39	15
713	Gelesch, Loris-Marco	3	14	4	3	5	7	3	2
714	Böhnlein, Robert	23	19	12	17	22	86	15	28
715	Drechsler, Thomas	6	2	4	3	5	21	1	20
716	Mannseicher, Stephan	15	10	2	5	5	4	7	6
717	Baueregger, Konrad	4	4	6	5	10	14	3	867
718	Barthelmes, Michael	8	4	143	125	6	5	2	5
719	Distler, Wolfgang	16	23	56	26	22	30	12	22
720	Ferstl, Christian	8	2	1.466*	27	15	12	11	19
721	Furche, Dr. Franz	1.357*	25	4	17	16	18	3	18
722	Geiger, Dr. Albert	15	1.439*	3	6	8	8	7	14
723	Kellerer, Sebastian	26	6	7	14	11	10	8	8
724	Müller, Alexander	16	12	6	6	7	8	8	6
725	Paintner, Josef	8	9	7	3	1	4	4	5
726	Pfänder, Rupert	7	11	5	6	13	14	1.636*	9
727	Prado Diaz, Robert	5	1	43	1.241*	-	4	-	2
728	Sachs, Herbert	9	13	15	11	16	19	10	19
729	Seidl, Norbert	9	7	8	3	3	7	3	5
730	Settele, Angela	11	9	5	9	3	7	3	6
731	Stitzl, Simon	9	3	3	7	6	5	7	15
732	Baumgartner, Alfons	10	5	1	3	50	17	4	544
733	Eckert, Christian	13	5	4	3	9	19	4	4
734	Fahrenschon, Christian	31	29	11	6	45	46	19	23
735	Fottner, Sebastian	4	5	268	41	5	3	6	11
736	Gattinger, Johann	1	4	1	4	-	3	14	4
737	Graf, Michael	9	5	8	10	9	10	3	4
738	Heindl, Andreas	7	10	138	156	11	10	9	12
739	Hort, Hans	13	32	23	17	32	30	23	33
740	Kerer, Tanja	8	14	5	8	121	146	7	34
741	Mayr, Robert	4	4	4	8	3	10	11	4
742	Münzinger, Horst	5	4	-	-	1	2	2	1
743	Neugschwender, Matthias	5	1	35	80	2	-	4	7
744	Niedermeier, Hans Georg	5	23	4	6	37	229	8	36
745	Ponert, Dennis	4	3	6	1	9	3	1	208
746	Schnitzer, Anton	5	7	9	10	10	10	22	22
747	Schwaiger, Tobias	4	9	2	4	-	-	3	2
748	Sibbers, Ulrich	3	5	5	-	11	89	5	4
749	Stadlbauer, Joachim	5	5	29	16	2	6	-	5
750	Stefanutti-Bscheidl, Annelies	5	-	10	6	16	13	5	215
751	Steiner, Benno	3	-	1	-	17	91	-	3
752	Steininger, Dieter	-	-	3	2	1	-	-	-
753	Steinlehner, Dominik	2	-	3	1	5	2	-	36
754	Stoib, Andreas	11	13	11	12	364	45	10	164
755	Thannheiser, Heinz	6	7	1	3	3	3	112	4
756	Thurnhuber, Marinus	5	7	11	3	15	17	7	16
757	Triebel, Hans	8	8	1	3	5	17	7	4
758	Wegele, Georg	9	6	4	3	7	7	48	10
759	Weigl, Anton	1	4	38	69	4	4	4	12
760	Weiß, Georg	25	6	3	2	7	5	6	6

\*) Erststimmen



## Noch: 1. Ergebnisse der Landtagswahl 2018 in Bayern für die einzelnen Bewerber nach Stimmkreisen

### Noch: Wahlkreis Oberbayern

Bewerber		Stimmkreis
		131
Nr.	Name	Weilheim-Schongau

### Bayernpartei

701	Weber, Florian	538
702	Progl, Richard	52
703	Dorn, Hubert	48
704	Lausch, Josef	54
705	Schmidbauer, Mario	41
706	Schropp, Regina	3.182*
707	Freund, Helmut	10
708	Höfmann, Michael	139
709	Caim, Eva	201
710	Schupfner, Markus	51
711	Altmann, Johann	59
712	Zimmer, Andreas	22
713	Gelesch, Loris-Marco	4
714	Böhnlein, Robert	9
715	Drechsler, Thomas	8
716	Mannseicher, Stephan	11
717	Baueregger, Konrad	15
718	Barthelmes, Michael	5
719	Distler, Wolfgang	33
720	Ferstl, Christian	18
721	Furche, Dr. Franz	18
722	Geiger, Dr. Albert	16
723	Kellerer, Sebastian	6
724	Müller, Alexander	8
725	Paintner, Josef	3
726	Pfänder, Rupert	98
727	Prado Diaz, Robert	4
728	Sachs, Herbert	32
729	Seidl, Norbert	5
730	Settele, Angela	19
731	Stitzl, Simon	11
732	Baumgartner, Alfons	16
733	Eckert, Christian	4
734	Fahrenschon, Christian	67
735	Fottner, Sebastian	15
736	Gattinger, Johann	229
737	Graf, Michael	4
738	Heindl, Andreas	17
739	Hort, Hans	54
740	Kerer, Tanja	18
741	Mayr, Robert	18
742	Münzinger, Horst	2
743	Neugschwender, Matthias	7
744	Niedermeier, Hans Georg	19
745	Ponert, Dennis	5
746	Schnitzer, Anton	287
747	Schwaiger, Tobias	29
748	Sibbers, Ulrich	1
749	Stadlbauer, Joachim	4
750	Stefanutti-Bscheidl, Annelies	13
751	Steiner, Benno	1
752	Steininger, Dieter	3
753	Steinlehner, Dominik	1
754	Stoib, Andreas	29
755	Thannheiser, Heinz	21
756	Thurnhuber, Marinus	23
757	Triebel, Hans	7
758	Wegele, Georg	167
759	Weigl, Anton	9
760	Weiß, Georg	5

\*) Erststimmen

**Noch: 1. Ergebnisse der Landtagswahl 2018 in Bayern für die einzelnen Bewerber nach Stimmkreisen**  
**Noch: Wahlkreis Oberbayern**

Bewerber		Pl. Nr. 1)	G 2)	Gesamtstimmen	darunter Zweitstimmen	Stimmkreis					
						101 München-Hadern	102 München-Bogenhausen	103 München-Giesing	104 München-Milbertshofen	105 München-Moosach	106 München-Pasing
Nr.	Name										

**Bayernpartei**

761	Zehetmaier, Robert	36		854	854	1	4	7	2	2	3
	Zweitstimmen ohne Kennzeichnung eines besonderen Bewerbers			556	556	10	7	8	6	6	14
	Erststimmen insgesamt			54.356	-	863	828	945	632	885	1.013
	Zweitstimmen insgesamt			49.483	49.483	751	636	763	543	791	904
	Gesamtstimmen insgesamt			103.839	49.483	1.614	1.464	1.708	1.175	1.676	1.917

\*) Erststimmen

1) Platznummer auf Grund der erhaltenen Gesamtstimmzahl. - 2) S = im Stimmkreis gewählt; L = auf Wahlkreisliste gewählt.

**Noch: 1. Ergebnisse der Landtagswahl 2018 in Bayern für die einzelnen Bewerber nach Stimmkreisen**  
**Noch: Wahlkreis Oberbayern**

Bewerber		Stimmkreis							
		107	108	109	110	111	112	113	114
Nr.	Name	München-Ramersdorf	München-Schwabing	München-Mitte	Altötting	Bad Tölz-Wolfratshausen, Garmisch-Partenk.	Berchtesgadener Land	Dachau	Ebersberg

**Bayernpartei**

761	Zehetmaier, Robert	6	4	1	25	15	24	8	18
	Zweitstimmen ohne Kennzeichnung eines besonderen Bewerbers	9	3	7	11	38	17	21	12
	Erststimmen insgesamt	1.017	429	535	1.357	2.505	2.192	1.910	2.093
	Zweitstimmen insgesamt	953	393	410	1.367	2.615	1.995	1.985	1.897
	Gesamtstimmen insgesamt	1.970	822	945	2.724	5.120	4.187	3.895	3.990

\*) Erststimmen

**Noch: 1. Ergebnisse der Landtagswahl 2018 in Bayern für die einzelnen Bewerber nach Stimmkreisen**  
**Noch: Wahlkreis Oberbayern**

Bewerber		Stimmkreis							
		115	116	117	118	119	120	121	122
Nr.	Name	Eichstätt	Erding	Freising	Fürstenfeldbruck-Ost	Ingolstadt	Landsberg am Lech, FFB-West	Miesbach	Mühldorf a.Inn

**Bayernpartei**

761	Zehetmaier, Robert	6	90	21	24	5	11	21	111
	Zweitstimmen ohne Kennzeichnung eines besonderen Bewerbers	22	38	28	24	7	21	22	19
	Erststimmen insgesamt	2.411	2.708	1.725	1.447	897	2.645	1.689	2.036
	Zweitstimmen insgesamt	2.046	2.240	1.578	1.422	882	2.253	2.232	1.919
	Gesamtstimmen insgesamt	4.457	4.948	3.303	2.869	1.779	4.898	3.921	3.955

\*) Erststimmen

**Noch: 1. Ergebnisse der Landtagswahl 2018 in Bayern für die einzelnen Bewerber nach Stimmkreisen**  
**Noch: Wahlkreis Oberbayern**

Bewerber		Stimmkreis							
		123	124	125	126	127	128	129	130
Nr.	Name	München-Land-Nord	München-Land-Süd	Neuburg-Schrobenhausen	Pfaffenhofen a.d. Ilm	Rosenheim-Ost	Rosenheim-West	Starnberg	Traunstein

**Bayernpartei**

761	Zehetmaier, Robert	9	11	8	6	255	90	14	35
	Zweitstimmen ohne Kennzeichnung eines besonderen Bewerbers	17	20	12	12	20	40	20	33
	Erststimmen insgesamt	1.357	1.439	1.466	1.241	3.575	3.250	1.636	4.448
	Zweitstimmen insgesamt	1.277	1.240	1.547	1.360	2.905	3.090	1.059	3.768
	Gesamtstimmen insgesamt	2.634	2.679	3.013	2.601	6.480	6.340	2.695	8.216

\*) Erststimmen

**Noch: 1. Ergebnisse der Landtagswahl 2018 in Bayern für die einzelnen Bewerber nach Stimmkreisen**  
**Noch: Wahlkreis Oberbayern**

Bewerber		Stimmkreis
		131
Nr.	Name	Weilheim-Schongau

**Bayernpartei**

761	Zehetmaier, Robert	17
	Zweitstimmen ohne Kennzeichnung eines besonderen Bewerbers	32
	Erststimmen insgesamt	3.182
	Zweitstimmen insgesamt	2.662
	Gesamtstimmen insgesamt	5.844

\*) Erststimmen

## Noch: 1. Ergebnisse der Landtagswahl 2018 in Bayern für die einzelnen Bewerber nach Stimmkreisen

### Noch: Wahlkreis Oberbayern

Bewerber		Pl. Nr. 1)	G 2)	Gesamtstimmen	darunter Zweitstimmen	Stimmkreis					
						101	102	103	104	105	106
Nr.	Name					München-Hadern	München-Bogenhausen	München-Giesing	München-Milbertshofen	München-Moosach	München-Pasing
801	Prudlo, Thomas	1		8.974	7.924	325	262	442	416	361	427
802	Haider, Sonja	2		6.146	4.464	173	177	261	192	215	1.682*
803	Treffler, Stephan	5		3.163	920	31	17	25	35	33	44
804	Reindl, Rosi	12		1.981	505	7	8	6	4	4	23
805	Kirner, Emilia	26		1.235	1.235	25	27	33	39	37	51
806	Winter, Dr. Maiken	3		4.254	1.210	28	31	46	40	46	78
807	Maier, Ludwig	8		2.435	750	15	8	17	11	17	23
808	Böhm, Dr. Gwendolyn	7		2.713	1.006	64	66	1.707*	49	47	74
809	Meißner, Dr. Andreas	10		1.988	626	21	31	78	29	23	44
810	Sedlmayr, Robert	9		2.375	158	-	6	6	5	3	7
811	Lietsch, Fritz	43		319	319	2	6	14	4	3	8
812	Retzer, Reinhard	17		1.650	162	4	2	5	3	3	3
813	Fortner, Josef	14		1.892	340	4	3	4	5	8	3
814	Schabl, Michael	15		1.746	430	1.316*	18	42	21	21	30
815	Streit, Wilhelm	28		1.200	170	10	3	14	1	4	7
816	Edenhofer, Agnes	4		3.508	3.508	67	71	117	62	73	123
817	Huber, Hans	6		2.870	1.553	27	23	43	31	29	65
818	Paiva, Barbara	22		1.299	285	7	4	12	7	8	10
819	Holdt, Christian	24		1.264	140	3	1	-	-	2	2
820	Buttner, Wolfgang	42		344	344	9	5	6	4	6	4
821	Hofmaier, Franz	29		1.151	544	3	1	-	-	2	4
822	Zilker, Benjamin	23		1.286	218	11	25	22	19	10	12
823	Kahl, Veronika	13		1.977	553	35	20	29	34	1.424*	56
824	Kühn, Anastasia	11		1.984	944	15	13	19	9	10	22
825	Giglberger, Stephan	49		223	223	14	42	21	9	5	10
826	Heim, Adrian	44		301	301	4	2	3	3	10	14
827	Lechner, Maria	16		1.710	303	6	5	9	16	13	10
828	Köstler, Raimund	31		1.073	153	5	1	-	2	5	3
829	Birgelen von, Klaus	27		1.213	89	5	1.124*	5	2	4	3
830	Ebner, Siegfried	21		1.313	103	2	-	-	-	1	1
831	Kriesche, Sven	33		914	73	1	1	-	-	-	-
832	Potschka, Martin	61		41	41	7	1	2	1	3	3
833	Limmer, Peter	25		1.246	203	5	8	11	5	5	7
834	Reinbold, Willi	37		539	539	-	1	-	4	2	6
835	Ecke-Bünger, Maria	52		175	175	8	9	7	4	8	32
836	Dietzinger, Hermann	50		221	221	2	1	3	1	-	8
837	Spannagl, Franziska	39		381	381	19	8	15	8	17	63
838	Gampl, Markus	18		1.473	67	3	-	2	2	1	-
839	Fischer, Richard	38		491	491	4	2	6	9	1	2
840	Ruff, Tobias	35		705	705	26	23	36	36	40	48
841	Kreis, Dieter	51		176	176	-	1	2	1	1	2
842	Sombach, Hanno	32		1.073	49	2	3	4	8	-	-
843	Hinz, Christopher	19		1.416	59	-	1	2	1	-	-
844	Bergauer, Felix	20		1.323	43	1	-	1	-	1	-
845	Wiedemann, Thomas	57		84	84	2	2	2	-	6	2
846	Sachsinger, Sonja	54		126	126	10	2	3	5	38	11
847	Bader, Hans Leo	30		1.123	53	2	6	2	1.070*	8	4
848	Reiter, Wolfgang	36		551	551	1	3	5	1	2	1
849	Böser, Eduard	58		81	81	3	-	2	2	1	4
850	Schmid, Georg	46		280	280	-	-	-	1	-	1
851	Siebert, Dr. Regine	56		100	100	4	2	1	4	-	4
852	Koch, Stephan	45		288	288	2	3	3	-	2	-
853	Kuret, Karin	48		224	224	4	2	6	2	5	7
854	Meyer, Wolfgang	53		155	155	-	1	-	2	-	1
855	Stichlmair, Michael	47		244	244	3	4	2	6	5	3
856	Knatz, Brigitte	55		118	118	-	1	4	-	2	-
857	Deskau, Nicolas	60		52	52	6	4	2	2	2	3
858	Meiser, Stefan	59		59	59	-	-	1	-	-	1
859	Lettenmayer, Caroline	41		370	370	7	9	15	4	9	16
860	Dirnaichner, Maria	40		377	377	5	-	9	1	3	4

\*) Erststimmen

1) Platznummer auf Grund der erhaltenen Gesamtstimmenzahl. - 2) S = im Stimmkreis gewählt; L = auf Wahlkreisliste gewählt.

## Noch: 1. Ergebnisse der Landtagswahl 2018 in Bayern für die einzelnen Bewerber nach Stimmkreisen

### Noch: Wahlkreis Oberbayern

Bewerber		Stimmkreis							
		107	108	109	110	111	112	113	114
Nr.	Name	München-Ramersdorf	München-Schwabing	München-Mitte	Altötting	Bad Tölz-Wolfratshausen, Garmisch-Partenk.	Berchtesgadener Land	Dachau	Ebersberg

### Ökologisch-Demokratische Partei

801	Prudlo, Thomas	278	1.050*	319	127	295	164	270	245
802	Haider, Sonja	221	431	168	78	148	64	161	134
803	Treffler, Stephan	39	31	29	25	26	19	38	73
804	Reindl, Rosi	14	8	14	5	15	5	28	1.476*
805	Kirner, Emilia	28	31	26	20	38	23	44	28
806	Winter, Dr. Maiken	37	32	26	23	68	22	31	40
807	Maier, Ludwig	16	5	5	21	12	13	16	25
808	Böhm, Dr. Gwendolyn	90	69	73	10	31	7	34	28
809	Meißner, Dr. Andreas	1.362*	24	24	8	16	12	16	17
810	Sedlmayr, Robert	4	2	2	1	10	3	2	4
811	Lietsch, Fritz	7	17	9	2	7	1	2	143
812	Retzer, Reinhard	6	6	1	26	-	2	3	9
813	Fortner, Josef	3	2	3	4	7	9	5	6
814	Schabl, Michael	23	28	25	11	16	3	13	11
815	Streit, Wilhelm	5	5	6	2	18	1	3	7
816	Edenhofer, Agnes	79	80	68	98	149	70	107	99
817	Huber, Hans	36	26	27	1.317*	52	149	53	41
818	Paiva, Barbara	7	4	8	11	11	1.014*	3	10
819	Holdt, Christian	3	-	1	24	2	3	4	7
820	Buttner, Wolfgang	3	6	7	-	3	1	4	4
821	Hofmaier, Franz	6	3	2	2	1	1	1	1
822	Zilker, Benjamin	13	11	1.068*	7	10	-	7	7
823	Kahl, Veronika	24	26	20	6	11	10	21	10
824	Kühn, Anastasia	13	7	12	12	80	7	14	13
825	Giglberger, Stephan	11	6	8	5	5	3	3	10
826	Heim, Adrian	6	6	4	-	1	1	193	6
827	Lechner, Maria	6	7	4	9	11	7	12	15
828	Köstler, Raimund	1	3	3	1	2	-	3	2
829	Birgelen von, Klaus	9	7	8	2	4	-	2	1
830	Ebner, Siegfried	-	1	1	-	2	-	16	1
831	Kriesche, Sven	-	1	-	2	1	44	-	-
832	Potschka, Martin	2	3	-	-	1	2	1	2
833	Limmer, Peter	12	2	5	6	11	3	5	6
834	Reinbold, Willi	-	1	2	1	1	2	1	3
835	Ecke-Bünger, Maria	2	10	8	1	7	2	2	6
836	Dietzinger, Hermann	1	2	1	3	5	131	1	1
837	Spannagl, Franziska	18	11	9	8	7	3	18	9
838	Gampl, Markus	-	-	2	-	1.406*	3	3	2
839	Fischer, Richard	4	1	4	1	-	2	23	1
840	Ruff, Tobias	40	66	24	6	23	11	15	16
841	Kreis, Dieter	2	-	1	-	1	1	12	-
842	Sombach, Hanno	3	2	1	-	3	-	2	2
843	Hinz, Christopher	2	-	-	1	2	-	1.357*	2
844	Bergauer, Felix	-	1	1	-	2	1	6	2
845	Wiedemann, Thomas	-	1	-	2	2	-	4	12
846	Sachsinger, Sonja	8	2	3	-	2	1	6	2
847	Bader, Hans Leo	1	4	2	-	2	-	2	1
848	Reiter, Wolfgang	6	1	5	2	2	2	-	24
849	Böser, Eduard	-	-	5	3	1	1	2	2
850	Schmid, Georg	-	-	-	18	-	1	-	3
851	Siebert, Dr. Regine	8	-	3	1	2	2	5	4
852	Koch, Stephan	1	2	1	1	156	2	2	3
853	Kuret, Karin	1	8	-	3	9	5	6	3
854	Meyer, Wolfgang	-	-	-	1	2	-	1	-
855	Stichlmair, Michael	3	4	2	-	4	4	7	-
856	Knatz, Brigitte	4	1	2	-	2	-	13	-
857	Deskau, Nicolas	2	1	6	1	-	1	-	-
858	Meiser, Stefan	-	-	-	1	1	-	-	-
859	Lettenmayer, Caroline	20	7	12	8	9	6	21	18
860	Dirnaichner, Maria	2	6	2	25	12	14	7	10

\*) Erststimmen



## Noch: 1. Ergebnisse der Landtagswahl 2018 in Bayern für die einzelnen Bewerber nach Stimmkreisen

### Noch: Wahlkreis Oberbayern

Bewerber		Stimmkreis							
		115	116	117	118	119	120	121	122
Nr.	Name	Eichstätt	Erding	Freising	Fürstenfeldbruck-Ost	Ingolstadt	Landsberg am Lech, FFB-West	Miesbach	Mühldorf a.Inn

### Ökologisch-Demokratische Partei

801	Prudlo, Thomas	193	269	222	262	106	343	225	156
802	Haider, Sonja	73	133	148	171	61	153	101	76
803	Treffler, Stephan	19	2.243*	76	16	20	41	19	52
804	Reindl, Rosi	5	43	11	8	7	15	51	16
805	Kirner, Emilia	24	73	303	39	13	29	20	19
806	Winter, Dr. Maiken	20	29	35	43	10	140	36	13
807	Maier, Ludwig	19	36	13	19	8	27	24	131
808	Böhm, Dr. Gwendolyn	14	20	22	24	10	24	16	10
809	Meißner, Dr. Andreas	11	15	21	23	2	21	12	13
810	Sedlmayr, Robert	4	3	4	55	-	2.217*	-	-
811	Lietsch, Fritz	-	5	2	2	4	5	4	6
812	Retzer, Reinhard	3	32	1	6	5	3	2	1.488*
813	Fortner, Josef	4	2	4	5	-	6	29	4
814	Schabl, Michael	10	7	9	17	7	11	8	5
815	Streit, Wilhelm	2	9	3	8	2	6	2	4
816	Edenhofer, Agnes	92	117	93	100	57	116	87	63
817	Huber, Hans	36	72	54	32	13	45	32	177
818	Paiva, Barbara	10	10	14	7	4	7	6	15
819	Holdt, Christian	-	2	2	1.124*	-	55	1	2
820	Buttner, Wolfgang	8	6	5	5	6	165	3	2
821	Hofmaier, Franz	112	2	3	4	328	4	-	2
822	Zilker, Benjamin	1	4	4	6	2	8	-	2
823	Kahl, Veronika	11	24	10	26	6	16	13	13
824	Kühn, Anastasia	11	18	11	18	8	15	11	10
825	Giglberger, Stephan	5	6	7	7	2	3	3	10
826	Heim, Adrian	2	2	3	7	1	1	3	4
827	Lechner, Maria	1.407*	10	10	7	31	5	4	6
828	Köstler, Raimund	47	1	1	6	920*	2	2	1
829	Birgelen von, Klaus	5	2	5	-	2	3	2	1
830	Ebner, Siegfried	3	3	18	2	1	1	1	5
831	Kriesche, Sven	-	2	-	-	-	1	2	1
832	Potschka, Martin	-	-	1	-	-	-	-	-
833	Limmer, Peter	9	11	9	7	1	4	1.043*	3
834	Reinbold, Willi	470	1	1	-	13	3	-	-
835	Ecke-Bünger, Maria	3	4	9	1	2	3	3	3
836	Dietzinger, Hermann	2	2	1	1	1	2	2	1
837	Spannagl, Franziska	13	17	5	16	8	13	7	12
838	Gampl, Markus	2	-	-	-	-	2	4	2
839	Fischer, Richard	3	-	16	1	10	5	2	3
840	Ruff, Tobias	12	23	19	21	7	22	14	9
841	Kreis, Dieter	-	1	2	74	-	63	1	1
842	Sombach, Hanno	1	2	1	-	-	8	-	-
843	Hinz, Christopher	2	4	10	3	-	3	1	1
844	Bergauer, Felix	2	5	1.280*	-	1	3	-	1
845	Wiedemann, Thomas	1	-	-	2	-	1	6	1
846	Sachsinger, Sonja	-	3	1	3	1	2	3	2
847	Bader, Hans Leo	-	1	2	2	-	2	1	2
848	Reiter, Wolfgang	1	448	14	1	-	4	1	5
849	Böser, Eduard	3	2	-	5	2	3	1	1
850	Schmid, Georg	-	4	1	2	-	1	-	233
851	Siebert, Dr. Regine	1	-	-	4	1	1	1	4
852	Koch, Stephan	4	-	-	5	3	3	44	-
853	Kuret, Karin	5	3	2	5	-	86	2	4
854	Meyer, Wolfgang	35	1	-	1	84	-	-	2
855	Stichlmair, Michael	9	8	5	3	4	5	4	6
856	Knatz, Brigitte	-	1	7	4	-	2	1	1
857	Deskau, Nicolas	-	-	4	-	-	1	2	1
858	Meiser, Stefan	1	2	1	-	-	33	1	1
859	Lettenmayer, Caroline	16	14	7	14	3	14	9	17
860	Dirnaichner, Maria	1	10	4	4	3	6	4	44

\*) Erststimmen

## Noch: 1. Ergebnisse der Landtagswahl 2018 in Bayern für die einzelnen Bewerber nach Stimmkreisen

### Noch: Wahlkreis Oberbayern

Bewerber		Stimmkreis							
		123	124	125	126	127	128	129	130
Nr.	Name	München-Land-Nord	München-Land-Süd	Neuburg-Schrobenhausen	Pfaffenhofen a.d. Ilm	Rosenheim-Ost	Rosenheim-West	Starnberg	Traunstein
801	Prudlo, Thomas	308	285	113	169	262	267	214	186
802	Haider, Sonja	163	154	40	79	132	150	112	77
803	Treffler, Stephan	31	37	6	17	30	33	14	15
804	Reindl, Rosi	22	28	5	7	40	84	5	5
805	Kirner, Emilia	37	37	16	32	23	36	21	11
806	Winter, Dr. Maiken	52	40	16	22	46	43	94	23
807	Maier, Ludwig	14	9	8	10	158	1.685*	9	28
808	Böhm, Dr. Gwendolyn	33	42	11	13	19	22	22	11
809	Meißner, Dr. Andreas	22	39	11	8	10	16	16	11
810	Sedlmayr, Robert	5	2	-	3	2	3	5	2
811	Lietsch, Fritz	8	9	4	2	5	15	14	2
812	Retzer, Reinhard	3	3	1	2	9	8	2	2
813	Fortner, Josef	1	4	7	5	1.552*	173	5	24
814	Schabl, Michael	18	10	4	8	15	13	9	4
815	Streit, Wilhelm	12	1.030*	2	3	9	1	7	-
816	Edenhofer, Agnes	60	95	81	58	88	102	96	59
817	Huber, Hans	34	40	18	28	84	65	25	133
818	Paiva, Barbara	7	10	7	5	6	7	7	48
819	Holdt, Christian	2	1	1	1	4	12	3	-
820	Buttner, Wolfgang	7	6	-	4	2	2	9	3
821	Hofmaier, Franz	-	1	607*	50	1	4	1	3
822	Zilker, Benjamin	5	5	2	3	6	4	4	3
823	Kahl, Veronika	16	21	7	9	19	18	10	6
824	Kühn, Anastasia	21	10	6	14	12	20	1.040*	13
825	Giglberger, Stephan	4	2	-	3	4	5	5	2
826	Heim, Adrian	5	2	2	2	2	1	1	4
827	Lechner, Maria	8	5	22	17	11	9	4	8
828	Köstler, Raimund	2	1	31	21	1	3	2	1
829	Birgelen von, Klaus	4	2	1	-	1	1	4	-
830	Ebner, Siegfried	3	2	33	1.210*	-	-	1	3
831	Kriesche, Sven	1	-	-	-	12	2	1	841*
832	Potschka, Martin	1	2	-	-	-	4	2	1
833	Limmer, Peter	6	9	2	2	14	10	4	10
834	Reinbold, Willi	1	-	10	4	4	3	1	3
835	Ecke-Bünger, Maria	5	4	2	6	1	6	4	4
836	Dietzinger, Hermann	2	1	1	-	6	3	1	35
837	Spannagl, Franziska	12	14	2	4	5	7	10	7
838	Gampl, Markus	3	8	1	1	1	-	16	-
839	Fischer, Richard	3	2	25	348	2	4	2	1
840	Ruff, Tobias	32	29	7	5	16	18	17	11
841	Kreis, Dieter	2	2	1	-	1	-	2	-
842	Sombach, Hanno	1.024*	3	-	-	1	-	1	-
843	Hinz, Christopher	3	-	5	7	1	3	1	2
844	Bergauer, Felix	7	2	1	2	-	2	1	-
845	Wiedemann, Thomas	10	12	-	-	1	10	1	2
846	Sachsinger, Sonja	5	3	1	-	-	4	1	-
847	Bader, Hans Leo	2	1	-	1	1	1	1	-
848	Reiter, Wolfgang	8	2	1	3	2	2	2	-
849	Böser, Eduard	5	15	1	1	1	1	10	1
850	Schmid, Georg	-	3	-	1	3	3	2	3
851	Siebert, Dr. Regine	21	10	2	-	4	4	-	3
852	Koch, Stephan	-	4	-	-	9	4	2	2
853	Kuret, Karin	2	6	-	3	1	4	9	2
854	Meyer, Wolfgang	1	-	11	9	-	3	-	-
855	Stichlmair, Michael	2	5	109	15	3	5	4	3
856	Knatz, Brigitte	69	2	-	-	-	1	-	1
857	Deskau, Nicolas	-	3	2	4	-	1	2	1
858	Meiser, Stefan	-	-	-	-	-	-	1	-
859	Lettenmayer, Caroline	23	16	6	13	8	15	17	5
860	Dirnaichner, Maria	7	5	2	4	30	48	7	89

\*) Erststimmen

## Noch: 1. Ergebnisse der Landtagswahl 2018 in Bayern für die einzelnen Bewerber nach Stimmkreisen

### Noch: Wahlkreis Oberbayern

Bewerber		Stimmkreis
		131
Nr.	Name	Weilheim-Schongau

### Ökologisch-Demokratische Partei

801	Prudlo, Thomas	413
802	Haider, Sonja	218
803	Treffler, Stephan	29
804	Reindl, Rosi	12
805	Kirner, Emilia	52
806	Winter, Dr. Maiken	3.044*
807	Maier, Ludwig	33
808	Böhm, Dr. Gwendolyn	51
809	Meißner, Dr. Andreas	32
810	Sedlmayr, Robert	15
811	Lietsch, Fritz	7
812	Retzer, Reinhard	7
813	Fortner, Josef	1
814	Schabl, Michael	13
815	Streit, Wilhelm	14
816	Edenhofer, Agnes	881
817	Huber, Hans	63
818	Paiva, Barbara	13
819	Holdt, Christian	2
820	Buttner, Wolfgang	49
821	Hofmaier, Franz	2
822	Zilker, Benjamin	5
823	Kahl, Veronika	26
824	Kühn, Anastasia	500
825	Giglberger, Stephan	3
826	Heim, Adrian	6
827	Lechner, Maria	16
828	Köstler, Raimund	-
829	Birgelen von, Klaus	4
830	Ebner, Siegfried	2
831	Kriesche, Sven	1
832	Potschka, Martin	2
833	Limmer, Peter	11
834	Reinbold, Willi	1
835	Ecke-Bünger, Maria	9
836	Dietzinger, Hermann	-
837	Spannagl, Franziska	16
838	Gampl, Markus	9
839	Fischer, Richard	4
840	Ruff, Tobias	33
841	Kreis, Dieter	2
842	Sombach, Hanno	2
843	Hinz, Christopher	2
844	Bergauer, Felix	-
845	Wiedemann, Thomas	2
846	Sachsinger, Sonja	4
847	Bader, Hans Leo	2
848	Reiter, Wolfgang	2
849	Böser, Eduard	4
850	Schmid, Georg	-
851	Siebert, Dr. Regine	4
852	Koch, Stephan	30
853	Kuret, Karin	29
854	Meyer, Wolfgang	-
855	Stichlmair, Michael	7
856	Knatz, Brigitte	-
857	Deskau, Nicolas	1
858	Meiser, Stefan	15
859	Lettenmayer, Caroline	12
860	Dirnaichner, Maria	9

\*) Erststimmen

## Noch: 1. Ergebnisse der Landtagswahl 2018 in Bayern für die einzelnen Bewerber nach Stimmkreisen

### Noch: Wahlkreis Oberbayern

Bewerber		Pl. Nr. 1)	G 2)	Gesamtstimmen	darunter Zweitstimmen	Stimmkreis					
						101	102	103	104	105	106
Nr.	Name					München-Hadern	München-Bogenhausen	München-Giesing	München-Milbertshofen	München-Moosach	München-Pasing

### Ökologisch-Demokratische Partei

861	Buchner, Dr. Klaus	34		761	761	16	23	37	54	35	29
	Zweitstimmen ohne Kennzeichnung eines besonderen Bewerbers			630	630	15	10	12	16	16	18
	Erststimmen insgesamt			42.128	-	1.316	1.124	1.707	1.070	1.424	1.682
	Zweitstimmen insgesamt			37.256	37.256	1.080	1.009	1.476	1.232	1.216	1.441
	Gesamtstimmen insgesamt			79.384	37.256	2.396	2.133	3.183	2.302	2.640	3.123

### Piratenpartei Deutschland

901	Schiller, Arnold	1		2.898	2.536	86	94	162	123	362*	111
902	Krueger, Dr. Olaf Konstantin	6		1.065	644	26	23	27	19	97	19
903	Babelotzky, Jonathan	2		1.694	1.209	485*	40	55	53	57	74
904	Kalipke, Myriam	7		1.050	617	30	18	30	16	20	31
905	Deuter, Reinhold	13		702	389	18	12	15	12	11	15
906	Beinlich, Dorothea	18		608	304	12	12	9	8	4	9
907	Beinlich, Thomas	25		151	151	-	2	2	4	3	3
908	Belas, Manuel	11		747	350	10	17	16	12	16	12
909	Doppler, Christian	8		894	465	12	12	11	5	7	17
910	Emer, Patrick	23		223	223	13	11	9	11	17	14
911	Ernst, Dr. Hartmut	3		1.366	910	32	27	25	29	23	26
912	Knoblich, Thomas	15		675	98	4	3	2	2	7	1
913	Kohler, Alexander	20		600	196	4	5	5	5	5	5
914	Lorenz, Stefan	19		607	208	9	6	7	8	4	5
915	Mayer, Thomas	4		1.098	678	40	32	38	29	29	40
916	Meyer, Günther	14		686	237	14	8	13	8	16	13
917	Morgenstern, Christopher	5		1.078	611	22	467*	29	26	23	41
918	Pfuhl, Carsten	21		553	92	2	-	2	3	1	2
919	Prauß, Florian	16		656	233	9	2	4	423*	2	3
920	Purkart, Michael	24		164	164	4	1	-	3	6	1
921	Puskeppelies, Nils	12		732	170	5	10	14	6	9	562*
922	Rösch, Roger	10		765	181	6	6	3	7	7	8
923	Seuffert, Daniel	22		377	74	1	-	3	3	3	3
924	Welter, Dr. Oliver	9		828	314	14	15	16	10	6	13
925	Hiesinger, Stefan	17		637	144	4	2	3	2	5	5
	Zweitstimmen ohne Kennzeichnung eines besonderen Bewerbers			143	143	6	3	5	5	8	4
	Erststimmen insgesamt			9.656	-	485	467	-	423	362	562
	Zweitstimmen insgesamt			11.341	11.341	383	361	505	409	386	475
	Gesamtstimmen insgesamt			20.997	11.341	868	828	505	832	748	1.037

\*) Erststimmen

1) Platznummer auf Grund der erhaltenen Gesamtstimmenzahl. - 2) S = im Stimmkreis gewählt; L = auf Wahlkreisliste gewählt.

## Noch: 1. Ergebnisse der Landtagswahl 2018 in Bayern für die einzelnen Bewerber nach Stimmkreisen

### Noch: Wahlkreis Oberbayern

Bewerber		Stimmkreis							
		107	108	109	110	111	112	113	114
Nr.	Name	München-Ramersdorf	München-Schwabing	München-Mitte	Altötting	Bad Tölz-Wolfratshausen, Garmisch-Partenk.	Berchtesgadener Land	Dachau	Ebersberg

### Ökologisch-Demokratische Partei

861	Buchner, Dr. Klaus	28	35	15	19	29	27	19	15
Zweitstimmen ohne Kennzeichnung eines besonderen Bewerbers		22	15	13	18	31	9	21	26
Erststimmen insgesamt		1.362	1.050	1.068	1.317	1.406	1.014	1.357	1.476
Zweitstimmen insgesamt		1.180	1.071	1.032	672	1.381	880	1.314	1.172
Gesamtstimmen insgesamt		2.542	2.121	2.100	1.989	2.787	1.894	2.671	2.648

### Piratenpartei Deutschland

901	Schiller, Arnold	108	96	109	51	67	42	90	89
902	Krueger, Dr. Olaf Konstantin	17	21	29	9	14	17	15	18
903	Babelotzky, Jonathan	47	38	50	18	34	26	37	31
904	Kalipke, Myriam	27	26	32	10	433*	6	27	20
905	Deuter, Reinhold	14	11	17	7	13	8	14	15
906	Beinlich, Dorothea	8	9	7	304*	17	11	12	13
907	Beinlich, Thomas	4	1	-	62	4	4	4	1
908	Belas, Manuel	17	15	11	2	11	5	13	12
909	Doppler, Christian	11	4	10	7	7	9	16	9
910	Emer, Patrick	18	13	10	3	5	2	7	5
911	Ernst, Dr. Hartmut	35	39	21	9	22	26	26	42
912	Knoblich, Thomas	1	4	3	4	6	2	5	3
913	Kohler, Alexander	3	1	2	1	66	3	4	8
914	Lorenz, Stefan	9	3	2	4	3	6	3	21
915	Mayer, Thomas	47	420*	20	7	19	13	24	25
916	Meyer, Günther	449*	25	10	1	10	4	12	11
917	Morgenstern, Christopher	33	26	25	9	16	12	24	19
918	Pfuhl, Carsten	2	-	3	-	18	3	1	2
919	Prauß, Florian	5	6	5	2	10	1	7	6
920	Purkart, Michael	-	-	2	6	4	1	59	3
921	Puskeppelies, Nils	8	8	4	1	3	4	10	5
922	Rösch, Roger	4	6	1	3	8	2	2	9
923	Seuffert, Daniel	-	1	2	4	1	1	3	4
924	Welter, Dr. Oliver	7	14	7	4	5	1	514*	9
925	Hiesinger, Stefan	5	3	4	-	2	5	26	4
Zweitstimmen ohne Kennzeichnung eines besonderen Bewerbers		4	7	4	2	1	3	6	7
Erststimmen insgesamt		449	420	-	304	433	-	514	-
Zweitstimmen insgesamt		434	377	390	226	366	217	447	391
Gesamtstimmen insgesamt		883	797	390	530	799	217	961	391

\*) Erststimmen

## Noch: 1. Ergebnisse der Landtagswahl 2018 in Bayern für die einzelnen Bewerber nach Stimmkreisen

### Noch: Wahlkreis Oberbayern

Bewerber		Stimmkreis							
		115	116	117	118	119	120	121	122
Nr.	Name	Eichstätt	Erding	Freising	Fürstenfeldbruck-Ost	Ingolstadt	Landsberg am Lech, FFB-West	Miesbach	Mühldorf a.Inn

### Ökologisch-Demokratische Partei

861	Buchner, Dr. Klaus	16	24	30	26	4	22	18	21
	Zweitstimmen ohne Kennzeichnung eines besonderen Bewerbers	24	39	13	14	12	13	23	24
	Erststimmen insgesamt	1.407	2.243	1.280	1.124	920	2.217	1.043	1.488
	Zweitstimmen insgesamt	1.380	1.587	1.279	1.144	876	1.601	874	1.224
	Gesamtstimmen insgesamt	2.787	3.830	2.559	2.268	1.796	3.818	1.917	2.712

### Piratenpartei Deutschland

901	Schiller, Arnold	60	67	112	119	63	122	55	56
902	Krueger, Dr. Olaf Konstantin	10	24	16	18	29	23	11	13
903	Babelotzky, Jonathan	14	48	50	57	26	74	24	24
904	Kalipke, Myriam	11	21	28	17	21	29	20	10
905	Deuter, Reinhold	15	10	15	17	17	18	5	10
906	Beinlich, Dorothea	2	17	8	12	8	8	4	35
907	Beinlich, Thomas	1	2	-	4	2	-	2	17
908	Belas, Manuel	6	14	8	18	10	13	8	3
909	Doppler, Christian	75	13	16	14	429*	13	5	6
910	Emer, Patrick	2	5	7	6	6	6	2	2
911	Ernst, Dr. Hartmut	8	26	40	32	34	27	44	19
912	Knoblich, Thomas	1	7	5	4	5	3	2	3
913	Kohler, Alexander	-	5	3	6	1	6	3	5
914	Lorenz, Stefan	4	399*	18	9	5	7	6	11
915	Mayer, Thomas	11	21	31	32	12	21	9	10
916	Meyer, Günther	7	8	8	5	6	9	2	2
917	Morgenstern, Christopher	6	23	29	26	16	33	12	5
918	Pfuhl, Carsten	-	-	4	2	2	21	3	1
919	Prauß, Florian	10	5	7	6	44	8	2	2
920	Purkart, Michael	1	2	5	28	-	2	3	3
921	Puskeppelies, Nils	1	3	8	5	10	5	3	2
922	Rösch, Roger	3	7	8	584*	7	22	2	2
923	Seuffert, Daniel	1	16	-	3	3	1	-	303*
924	Welter, Dr. Oliver	7	8	16	33	10	18	8	10
925	Hiesinger, Stefan	4	5	493*	2	7	4	1	2
	Zweitstimmen ohne Kennzeichnung eines besonderen Bewerbers	4	5	2	10	4	14	1	1
	Erststimmen insgesamt	-	399	493	584	429	-	-	303
	Zweitstimmen insgesamt	264	362	444	485	348	507	237	254
	Gesamtstimmen insgesamt	264	761	937	1.069	777	507	237	557

\*) Erststimmen

## Noch: 1. Ergebnisse der Landtagswahl 2018 in Bayern für die einzelnen Bewerber nach Stimmkreisen

### Noch: Wahlkreis Oberbayern

Bewerber		Stimmkreis							
		123	124	125	126	127	128	129	130
Nr.	Name	München-Land-Nord	München-Land-Süd	Neuburg-Schrobenhausen	Pfaffenhofen a.d. Ilm	Rosenheim-Ost	Rosenheim-West	Starnberg	Traunstein

### Ökologisch-Demokratische Partei

861	Buchner, Dr. Klaus	24	26	14	13	23	37	22	15
	Zweitstimmen ohne Kennzeichnung eines besonderen Bewerbers	18	25	6	21	22	33	18	16
	Erststimmen insgesamt	1.024	1.030	607	1.210	1.552	1.685	1.040	841
	Zweitstimmen insgesamt	1.182	1.116	667	1.061	1.173	1.355	883	904
	Gesamtstimmen insgesamt	2.206	2.146	1.274	2.271	2.725	3.040	1.923	1.745

### Piratenpartei Deutschland

901	Schiller, Arnold	130	92	33	52	63	66	77	61
902	Krueger, Dr. Olaf Konstantin	9	13	12	5	68	421*	15	12
903	Babelotzky, Jonathan	63	55	15	21	35	36	37	27
904	Kalipke, Myriam	27	22	4	8	17	15	25	11
905	Deuter, Reinhold	13	10	313*	18	16	9	11	7
906	Beinlich, Dorothea	14	11	4	2	9	7	5	17
907	Beinlich, Thomas	5	3	1	3	4	2	4	4
908	Belas, Manuel	29	397*	12	9	14	12	6	9
909	Doppler, Christian	16	9	54	42	18	10	4	15
910	Emer, Patrick	9	12	3	2	6	3	4	4
911	Ernst, Dr. Hartmut	41	31	8	11	456*	103	15	64
912	Knoblich, Thomas	577*	4	5	1	3	1	1	2
913	Kohler, Alexander	7	7	4	3	6	2	404*	2
914	Lorenz, Stefan	13	2	4	3	9	6	2	9
915	Mayer, Thomas	39	32	5	12	13	20	17	13
916	Meyer, Günther	7	6	2	4	6	6	8	1
917	Morgenstern, Christopher	27	27	9	11	20	20	19	7
918	Pfuhl, Carsten	3	2	-	1	2	1	10	1
919	Prauß, Florian	9	7	9	35	5	4	4	5
920	Purkart, Michael	6	2	3	6	3	2	3	2
921	Puskeppelies, Nils	11	6	4	2	3	6	5	5
922	Rösch, Roger	7	9	3	3	6	7	16	2
923	Seuffert, Daniel	8	2	-	1	2	4	2	1
924	Welter, Dr. Oliver	21	7	12	7	11	5	7	7
925	Hiesinger, Stefan	10	5	3	10	4	3	2	8
	Zweitstimmen ohne Kennzeichnung eines besonderen Bewerbers	5	3	2	2	3	8	4	3
	Erststimmen insgesamt	577	397	313	-	456	421	404	-
	Zweitstimmen insgesamt	529	379	211	274	346	358	303	299
	Gesamtstimmen insgesamt	1.106	776	524	274	802	779	707	299

\*) Erststimmen

**Noch: 1. Ergebnisse der Landtagswahl 2018 in Bayern für die einzelnen Bewerber nach Stimmkreisen**  
**Noch: Wahlkreis Oberbayern**

Bewerber		Stimmkreis
		131
Nr.	Name	Weilheim-Schongau

**Ökologisch-Demokratische Partei**

861	Buchner, Dr. Klaus	45
Zweitstimmen ohne Kennzeichnung eines besonderen Bewerbers		67
Erststimmen insgesamt		3.044
Zweitstimmen insgesamt		2.794
Gesamtstimmen insgesamt		5.838

**Piratenpartei Deutschland**

901	Schiller, Arnold	80
902	Krueger, Dr. Olaf Konstantin	15
903	Babelotzky, Jonathan	43
904	Kalipke, Myriam	38
905	Deuter, Reinhold	16
906	Beinlich, Dorothea	10
907	Beinlich, Thomas	3
908	Belas, Manuel	10
909	Doppler, Christian	18
910	Emer, Patrick	6
911	Ernst, Dr. Hartmut	25
912	Knoblich, Thomas	4
913	Kohler, Alexander	19
914	Lorenz, Stefan	10
915	Mayer, Thomas	17
916	Meyer, Günther	5
917	Morgenstern, Christopher	16
918	Pfuhl, Carsten	461*
919	Prauß, Florian	9
920	Purkart, Michael	3
921	Puskeppelies, Nils	4
922	Rösch, Roger	5
923	Seuffert, Daniel	1
924	Welter, Dr. Oliver	6
925	Hiesinger, Stefan	4
Zweitstimmen ohne Kennzeichnung eines besonderen Bewerbers		7
Erststimmen insgesamt		461
Zweitstimmen insgesamt		374
Gesamtstimmen insgesamt		835

\*) Erststimmen



## Noch: 1. Ergebnisse der Landtagswahl 2018 in Bayern für die einzelnen Bewerber nach Stimmkreisen

### Noch: Wahlkreis Oberbayern

Bewerber		Pl. Nr. 1)	G 2)	Gesamtstimmen	darunter Zweitstimmen	Stimmkreis					
						101	102	103	104	105	106
Nr.	Name					München-Hadern	München-Bogenhausen	München-Giesing	München-Milbertshofen	München-Moosach	München-Pasing
1001	Bergmüller, Franz	1	L	62.909	54.314	1.160	1.130	1.508	1.118	1.248	1.449
1002	Henkel, Uli	2	L	36.628	30.880	1.601	1.008	5.748*	1.208	1.324	1.553
1003	Plenk, Markus	3	L	21.647	13.934	255	214	438	250	261	335
1004	Steier, Christoph	17		9.878	2.466	42	47	99	74	155	161
1005	Winhart, Andreas	5	L	15.606	7.342	58	45	119	40	68	53
1006	Huber, Martin	9		13.054	4.347	51	55	83	45	63	59
1007	Wilhelm, Christina	15		10.612	4.079	80	54	84	81	71	67
1008	Walbrunn, Markus	8		13.766	7.960	366	248	735	297	381	5.806*
1009	Hahn, Dr. Ingo	4	L	18.010	10.388	296	216	525	251	259	444
1010	Kranich, Bernhard	16		10.531	1.789	31	20	29	32	34	28
1011	Kraus, Johannes, gen. Kraus von Sande	12		12.004	4.559	57	41	87	36	46	61
1012	Biedermann, Wilfried	29		6.160	1.943	29	4.217*	83	30	24	54
1013	Lipp, Oskar	7		14.373	5.802	23	19	30	26	29	18
1014	Multusch, Oliver	11		12.066	4.565	42	27	48	45	58	59
1015	Imgart, Rüdiger	10		12.141	3.721	41	36	91	54	44	58
1016	Hastreiter, Thomas	25		6.999	2.342	108	70	184	4.657*	230	161
1017	Schosnowski, Jens	23		7.477	1.080	8	16	19	11	18	11
1018	Groß, Michael	22		8.328	2.877	119	127	231	252	5.451*	200
1019	Schwembauer, Thomas	20		9.047	2.960	52	38	52	56	57	66
1020	Bößenecker, Misha	24		7.018	1.865	5.153*	80	161	91	104	100
1021	Bolle, Rainer	28		6.334	889	8	10	25	11	9	8
1022	Cyron, Dr. Anne	6	L	15.177	7.004	87	77	127	82	93	136
1023	Fuchert, Bruno	31		4.141	1.505	70	62	121	66	66	66
1024	Groß, Rainer	13		11.318	4.280	105	51	120	74	195	134
1025	Helmer, Matthias	30		5.227	1.886	90	58	129	132	107	111
1026	Radtke, Klaus	27		6.637	1.219	18	17	27	14	24	18
1027	Riediger, Ulrich	26		6.801	446	10	9	42	7	3	12
1028	Schwarz, Edeltraud	14		10.906	2.876	55	38	67	67	68	62
1029	Sturm, Hilmar	18		9.809	4.195	32	24	28	25	29	47
1030	Teich, Tobias	19		9.683	1.945	15	16	15	15	13	23
1031	Wassill, Iris	21		8.929	3.286	154	256	238	140	136	149
Zweitstimmen ohne Kennzeichnung eines besonderen Bewerbers				2.200	2.200	54	37	59	42	53	56
Erststimmen insgesamt				204.472	-	5.153	4.217	5.748	4.657	5.451	5.806
Zweitstimmen insgesamt				200.944	200.944	5.117	4.146	5.604	4.672	5.270	5.759
Gesamtstimmen insgesamt				405.416	200.944	10.270	8.363	11.352	9.329	10.721	11.565

### Liberal-Konservative Reformen Die EURO-Kritiker

1101	Schütt, Ulrike	1		396	301	12	15	7	6	10	11
1102	Reich, Dr. Peter	2		248	171	9	77*	9	4	5	7
1103	Wächter, Andre	3		151	110	5	11	5	4	8	9
1104	Müllerke, Henning	7		56	56	3	1	3	2	3	2
1105	Lochmiller, Stefan	8		56	56	2	3	3	2	-	3
1106	Kuss, Dr. Karl-Ludwig	12		38	38	1	-	-	-	1	1
1107	Werner, Dr. Klaus-Jürgen	5		85	26	59*	1	1	1	2	-
1108	Seer, Anton	13		36	36	2	-	-	-	2	-
1109	Decker, Dr. Wolfgang	6		82	82	3	4	7	1	3	1
1110	Zygan, Dr. Klemens	14		35	35	3	2	2	-	5	-
1111	Ritz, Wolfgang	10		44	44	2	8	-	1	-	3
1112	Neufahrt, Eva-Marie	15		30	30	-	4	-	-	-	-
1113	Grevé, Heike	9		52	52	-	1	3	-	-	1
1114	Bieler, Steffen	11		40	40	-	4	2	3	2	-
1115	Ax, Carsten	16		24	24	1	-	-	1	-	-
1116	Grevé, Julius	18		18	18	-	-	-	-	-	-
1117	Gehrig, Markus	17		23	23	2	-	1	-	-	-
1118	Schalamow, Silvia	4		89	48	2	-	2	1	-	1
Zweitstimmen ohne Kennzeichnung eines besonderen Bewerbers				19	19	1	-	-	1	1	-
Erststimmen insgesamt				313	-	59	77	-	-	-	-
Zweitstimmen insgesamt				1.209	1.209	48	54	45	27	42	39
Gesamtstimmen insgesamt				1.522	1.209	107	131	45	27	42	39

\*) Erststimmen

1) Platznummer auf Grund der erhaltenen Gesamtstimmzahl. - 2) S = im Stimmkreis gewählt; L = auf Wahlkreisliste gewählt.

## Noch: 1. Ergebnisse der Landtagswahl 2018 in Bayern für die einzelnen Bewerber nach Stimmkreisen

### Noch: Wahlkreis Oberbayern

Bewerber		Stimmkreis							
		107	108	109	110	111	112	113	114
Nr.	Name	München-Ramersdorf	München-Schwabing	München-Mitte	Altötting	Bad Tölz-Wolfratshausen, Garmisch-Partenk.	Berchtesgadener Land	Dachau	Ebersberg

### Alternative für Deutschland

1001	Bergmüller, Franz	1.392	844	666	1.411	2.439	1.722	2.208	2.078
1002	Henkel, Uli	1.541	879	686	580	983	594	1.207	818
1003	Plenk, Markus	270	207	181	471	612	2.258	461	371
1004	Steier, Christoph	63	34	26	22	74	30	7.412*	56
1005	Winhart, Andreas	60	52	23	76	165	153	108	338
1006	Huber, Martin	84	61	27	246	144	74	164	165
1007	Wilhelm, Christina	75	47	53	51	120	65	152	73
1008	Walbrunn, Markus	338	185	151	166	314	140	376	221
1009	Hahn, Dr. Ingo	287	211	144	190	449	216	565	259
1010	Kranich, Bernhard	19	21	18	32	62	30	86	47
1011	Kraus, Johannes, gen. Kraus von Sande	50	43	34	47	106	66	78	59
1012	Biedermann, Wilfried	279	20	34	10	28	19	51	234
1013	Lipp, Oskar	29	11	5	33	43	28	80	88
1014	Multusch, Oliver	40	31	28	1.917	74	113	97	127
1015	Imgart, Rüdiger	47	33	19	45	761	68	99	58
1016	Hastreiter, Thomas	101	93	47	27	59	29	133	46
1017	Schosnowski, Jens	18	10	5	41	35	6.397*	23	15
1018	Groß, Michael	148	113	63	41	65	33	153	63
1019	Schwembauer, Thomas	43	36	24	6.087*	46	299	60	58
1020	Bößenecker, Misha	112	59	61	34	58	29	81	59
1021	Bolle, Rainer	15	9	11	8	415	7	15	11
1022	Cyron, Dr. Anne	90	82	44	147	8.173*	262	187	197
1023	Fuchert, Bruno	186	67	2.636*	21	37	21	46	42
1024	Groß, Rainer	59	51	40	67	174	67	164	83
1025	Helmer, Matthias	79	3.341*	56	31	58	21	92	46
1026	Radtke, Klaus	25	9	10	16	149	15	21	13
1027	Riediger, Ulrich	14	12	3	7	65	5	8	17
1028	Schwarz, Edeltraud	67	31	32	76	221	65	160	62
1029	Sturm, Hilmar	23	20	7	23	34	23	96	5.614*
1030	Teich, Tobias	24	13	6	15	63	17	84	23
1031	Wassill, Iris	5.643*	79	78	73	103	64	114	76
Zweitstimmen ohne Kennzeichnung eines besonderen Bewerbers		73	31	34	78	100	57	66	49
Erststimmen insgesamt		5.643	3.341	2.636	6.087	8.173	6.397	7.412	5.614
Zweitstimmen insgesamt		5.651	3.394	2.616	6.002	8.056	6.590	7.235	5.852
Gesamtstimmen insgesamt		11.294	6.735	5.252	12.089	16.229	12.987	14.647	11.466

### Liberal-Konservative Reformen Die EURO-Kritiker

1101	Schütt, Ulrike	11	10	8	4	11	4	9	13
1102	Reich, Dr. Peter	13	10	8	6	5	4	7	1
1103	Wächter, Andre	6	41*	1	3	4	1	1	2
1104	Müllerke, Henning	2	-	1	1	11	-	2	-
1105	Lochmiller, Stefan	3	2	4	1	2	2	2	1
1106	Kuss, Dr. Karl-Ludwig	-	1	-	3	1	1	1	1
1107	Werner, Dr. Klaus-Jürgen	2	-	-	3	-	-	2	2
1108	Seer, Anton	1	-	2	-	1	1	-	3
1109	Decker, Dr. Wolfgang	2	2	4	1	4	2	1	2
1110	Zygan, Dr. Klemens	3	2	1	2	-	-	-	-
1111	Ritz, Wolfgang	5	1	-	2	-	2	1	1
1112	Neufahrt, Eva-Marie	1	-	-	-	1	-	-	4
1113	Grevé, Heike	1	1	1	-	-	-	3	2
1114	Bieler, Steffen	-	-	1	1	-	1	1	1
1115	Ax, Carsten	-	3	-	-	2	1	-	-
1116	Grevé, Julius	-	-	-	-	2	-	-	1
1117	Gehrig, Markus	-	1	-	-	1	-	-	2
1118	Schalamow, Silvia	1	2	1	4	6	1	1	-
Zweitstimmen ohne Kennzeichnung eines besonderen Bewerbers		-	5	-	-	-	-	-	2
Erststimmen insgesamt		-	41	-	-	-	-	-	-
Zweitstimmen insgesamt		51	40	32	31	51	20	31	38
Gesamtstimmen insgesamt		51	81	32	31	51	20	31	38

\*) Erststimmen

## Noch: 1. Ergebnisse der Landtagswahl 2018 in Bayern für die einzelnen Bewerber nach Stimmkreisen

### Noch: Wahlkreis Oberbayern

Bewerber		Stimmkreis							
		115	116	117	118	119	120	121	122
Nr.	Name	Eichstätt	Erding	Freising	Fürstenfeldbruck-Ost	Ingolstadt	Landsberg am Lech, FFB-West	Miesbach	Mühldorf a.Inn

### Alternative für Deutschland

1001	Bergmüller, Franz	1.925	2.698	2.366	1.901	1.427	2.094	2.698	1.768
1002	Henkel, Uli	622	1.080	1.311	1.369	637	1.086	553	833
1003	Plenk, Markus	334	671	603	449	212	538	372	621
1004	Steier, Christoph	49	83	158	415	43	141	35	50
1005	Winhart, Andreas	92	155	119	110	48	91	497	160
1006	Huber, Martin	57	8.707*	478	106	50	116	96	902
1007	Wilhelm, Christina	845	136	158	106	455	167	50	91
1008	Walbrunn, Markus	159	312	402	379	151	295	104	195
1009	Hahn, Dr. Ingo	201	343	426	7.622*	245	741	202	262
1010	Kranich, Bernhard	59	338	8.742*	68	48	71	26	44
1011	Kraus, Johannes, gen. Kraus von Sande	1.908	100	153	98	7.445*	88	47	73
1012	Biedermann, Wilfried	21	205	74	36	15	37	17	38
1013	Lipp, Oskar	8.571*	67	172	31	2.347	65	22	50
1014	Multusch, Oliver	47	332	131	88	41	110	51	7.501*
1015	Imgart, Rüdiger	92	102	110	151	70	743	65	95
1016	Hastreiter, Thomas	34	94	97	109	52	66	28	55
1017	Schosnowski, Jens	19	42	35	28	25	28	18	48
1018	Groß, Michael	43	72	125	152	41	74	27	64
1019	Schwembauer, Thomas	45	75	92	88	54	54	32	902
1020	Bößenecker, Misha	34	40	73	104	49	70	25	43
1021	Bolle, Rainer	9	20	17	20	4	19	5.445*	12
1022	Cyron, Dr. Anne	107	228	238	219	112	299	337	292
1023	Fuchert, Bruno	20	41	61	73	23	48	19	31
1024	Groß, Rainer	68	172	180	554	76	239	73	132
1025	Helmer, Matthias	25	57	84	101	23	84	24	57
1026	Radtke, Klaus	13	20	28	80	15	127	20	16
1027	Riediger, Ulrich	6	6	13	22	9	22	13	19
1028	Schwarz, Edeltraud	80	157	154	174	47	8.030*	45	123
1029	Sturm, Hilmar	970	74	153	62	698	112	24	68
1030	Teich, Tobias	297	64	316	30	136	43	24	25
1031	Wassill, Iris	62	117	141	147	76	156	61	107
Zweitstimmen ohne Kennzeichnung eines besonderen Bewerbers		95	81	109	121	92	73	72	72
Erststimmen insgesamt		8.571	8.707	8.742	7.622	7.445	8.030	5.445	7.501
Zweitstimmen insgesamt		8.338	7.982	8.577	7.391	7.321	7.897	5.677	7.248
Gesamtstimmen insgesamt		16.909	16.689	17.319	15.013	14.766	15.927	11.122	14.749

### Liberal-Konservative Reformen Die EURO-Kritiker

1101	Schütt, Ulrike	6	19	11	7	6	14	6	11
1102	Reich, Dr. Peter	2	6	9	5	4	7	3	1
1103	Wächter, Andre	2	5	5	1	3	2	3	1
1104	Müllerke, Henning	1	3	-	-	-	1	-	2
1105	Lochmiller, Stefan	1	1	4	3	1	-	1	-
1106	Kuss, Dr. Karl-Ludwig	2	1	4	-	1	2	-	-
1107	Werner, Dr. Klaus-Jürgen	2	1	-	2	1	-	-	1
1108	Seer, Anton	1	1	2	-	-	2	1	-
1109	Decker, Dr. Wolfgang	1	1	1	5	-	1	2	7
1110	Zygan, Dr. Klemens	2	1	1	2	-	-	-	1
1111	Ritz, Wolfgang	1	1	1	4	-	3	1	1
1112	Neufahrt, Eva-Marie	-	-	3	-	-	-	-	2
1113	Grevé, Heike	4	3	2	2	10	5	-	2
1114	Bieler, Steffen	-	1	4	-	-	1	2	2
1115	Ax, Carsten	-	1	2	-	-	1	1	-
1116	Grevé, Julius	-	-	-	1	1	-	-	-
1117	Gehrig, Markus	-	-	1	1	-	1	-	-
1118	Schalamow, Silvia	1	1	1	2	1	1	2	4
Zweitstimmen ohne Kennzeichnung eines besonderen Bewerbers		1	1	-	1	-	1	-	-
Erststimmen insgesamt		-	-	-	-	-	-	-	-
Zweitstimmen insgesamt		27	47	51	36	28	42	22	35
Gesamtstimmen insgesamt		27	47	51	36	28	42	22	35

\*) Erststimmen

## Noch: 1. Ergebnisse der Landtagswahl 2018 in Bayern für die einzelnen Bewerber nach Stimmkreisen

### Noch: Wahlkreis Oberbayern

Bewerber		Stimmkreis							
		123	124	125	126	127	128	129	130
Nr.	Name	München-Land-Nord	München-Land-Süd	Neuburg-Schrobenhausen	Pfaffenhofen a.d.Ilm	Rosenheim-Ost	Rosenheim-West	Starnberg	Traunstein

### Alternative für Deutschland

1001	Bergmüller, Franz	1.913	1.895	1.736	1.766	3.826	8.595*	1.352	2.299
1002	Henkel, Uli	1.374	1.384	619	764	674	2.117	731	711
1003	Plenk, Markus	323	402	293	359	683	557	342	7.713*
1004	Steier, Christoph	142	47	57	84	46	36	48	78
1005	Winhart, Andreas	96	103	48	72	8.264*	3.667	51	515
1006	Huber, Martin	138	195	86	183	106	125	69	203
1007	Wilhelm, Christina	91	68	6.533*	441	64	58	55	90
1008	Walbrunn, Markus	338	303	171	206	192	111	168	231
1009	Hahn, Dr. Ingo	475	564	238	278	219	153	917	267
1010	Kranich, Bernhard	55	30	71	258	29	39	36	65
1011	Kraus, Johannes, gen. Kraus von Sande	86	47	400	422	77	49	35	69
1012	Biedermann, Wilfried	438	28	18	12	26	19	23	19
1013	Lipp, Oskar	38	28	1.022	1.332	32	20	16	33
1014	Multusch, Oliver	54	56	55	62	108	139	53	424
1015	Imgart, Rüdiger	67	66	89	101	68	58	312	78
1016	Hastreiter, Thomas	121	98	32	51	59	37	22	38
1017	Schosnowski, Jens	30	14	22	17	57	23	6	408
1018	Groß, Michael	237	79	35	57	46	34	44	48
1019	Schwembauer, Thomas	75	46	42	45	57	50	30	320
1020	Bößenecker, Misha	87	66	26	41	31	23	37	43
1021	Bolle, Rainer	13	30	11	17	22	16	6	15
1022	Cyron, Dr. Anne	131	154	132	158	1.241	704	120	507
1023	Fuchert, Bruno	66	47	26	41	17	26	24	27
1024	Groß, Rainer	7.038*	179	91	103	57	56	510	102
1025	Helmer, Matthias	83	79	21	39	23	33	30	37
1026	Radtke, Klaus	27	57	13	17	11	8	5.418*	18
1027	Riediger, Ulrich	35	6.355*	4	12	8	9	14	9
1028	Schwarz, Edeltraud	98	71	91	89	75	85	58	117
1029	Sturm, Hilmar	65	42	711	597	31	42	23	49
1030	Teich, Tobias	21	17	471	7.738*	12	23	21	30
1031	Wassill, Iris	166	118	59	60	57	46	71	61
Zweitstimmen ohne Kennzeichnung eines besonderen Bewerbers		58	68	59	104	75	94	58	60
Erststimmen insgesamt		7.038	6.355	6.533	7.738	8.264	8.595	5.418	7.713
Zweitstimmen insgesamt		6.941	6.381	6.749	7.788	8.029	8.457	5.282	6.971
Gesamtstimmen insgesamt		13.979	12.736	13.282	15.526	16.293	17.052	10.700	14.684

### Liberal-Konservative Reformen Die EURO-Kritiker

1101	Schütt, Ulrike	95*	22	4	6	8	17	13	7
1102	Reich, Dr. Peter	20	4	1	2	8	1	6	3
1103	Wächter, Andre	6	7	2	4	-	3	-	4
1104	Müllerke, Henning	2	-	1	3	2	3	1	2
1105	Lochmiller, Stefan	4	1	2	1	1	1	1	2
1106	Kuss, Dr. Karl-Ludwig	6	1	1	3	-	1	1	1
1107	Werner, Dr. Klaus-Jürgen	-	1	-	1	1	1	1	-
1108	Seer, Anton	1	5	1	-	-	1	2	1
1109	Decker, Dr. Wolfgang	6	2	-	5	4	2	3	1
1110	Zygan, Dr. Klemens	3	-	-	1	1	1	-	1
1111	Ritz, Wolfgang	3	-	1	1	-	1	-	-
1112	Neufahrt, Eva-Marie	13	-	-	1	-	-	-	1
1113	Grevé, Heike	2	-	3	1	1	1	1	2
1114	Bieler, Steffen	4	1	2	1	1	-	-	5
1115	Ax, Carsten	6	-	-	1	1	1	1	1
1116	Grevé, Julius	1	-	-	1	-	-	-	-
1117	Gehrig, Markus	-	2	2	-	-	2	3	1
1118	Schalamow, Silvia	3	41*	2	1	1	2	-	1
Zweitstimmen ohne Kennzeichnung eines besonderen Bewerbers		3	-	1	-	-	1	-	-
Erststimmen insgesamt		95	41	-	-	-	-	-	-
Zweitstimmen insgesamt		83	46	23	33	29	39	33	33
Gesamtstimmen insgesamt		178	87	23	33	29	39	33	33

\*) Erststimmen

## Noch: 1. Ergebnisse der Landtagswahl 2018 in Bayern für die einzelnen Bewerber nach Stimmkreisen

### Noch: Wahlkreis Oberbayern

Bewerber		Stimmkreis
		131
Nr.	Name	Weilheim-Schongau

### Alternative für Deutschland

1001	Bergmüller, Franz	2.277
1002	Henkel, Uli	1.033
1003	Plenk, Markus	591
1004	Steier, Christoph	71
1005	Winhart, Andreas	160
1006	Huber, Martin	116
1007	Wilhelm, Christina	131
1008	Walbrunn, Markus	325
1009	Hahn, Dr. Ingo	545
1010	Kranich, Bernhard	63
1011	Kraus, Johannes, gen. Kraus von Sande	96
1012	Biedermann, Wilfried	22
1013	Lipp, Oskar	65
1014	Multusch, Oliver	108
1015	Imgart, Rüdiger	8.420*
1016	Hastreiter, Thomas	61
1017	Schosnowski, Jens	30
1018	Groß, Michael	91
1019	Schwembauer, Thomas	66
1020	Bößenecker, Misha	44
1021	Bolle, Rainer	96
1022	Cyron, Dr. Anne	414
1023	Fuchert, Bruno	44
1024	Groß, Rainer	304
1025	Helmer, Matthias	76
1026	Radtke, Klaus	373
1027	Riediger, Ulrich	31
1028	Schwarz, Edeltraud	341
1029	Sturm, Hilmar	63
1030	Teich, Tobias	73
1031	Wassill, Iris	121
Zweitstimmen ohne Kennzeichnung eines besonderen Bewerbers		120
Erststimmen insgesamt		8.420
Zweitstimmen insgesamt		7.951
Gesamtstimmen insgesamt		16.371

### Liberal-Konservative Reformen Die EURO-Kritiker

1101	Schütt, Ulrike	13
1102	Reich, Dr. Peter	1
1103	Wächter, Andre	2
1104	Müllerke, Henning	4
1105	Lochmiller, Stefan	2
1106	Kuss, Dr. Karl-Ludwig	3
1107	Werner, Dr. Klaus-Jürgen	-
1108	Seer, Anton	6
1109	Decker, Dr. Wolfgang	4
1110	Zygan, Dr. Klemens	1
1111	Ritz, Wolfgang	-
1112	Neufahrt, Eva-Marie	-
1113	Grevé, Heike	-
1114	Bieler, Steffen	-
1115	Ax, Carsten	-
1116	Grevé, Julius	11
1117	Gehrig, Markus	3
1118	Schalamow, Silvia	3
Zweitstimmen ohne Kennzeichnung eines besonderen Bewerbers		-
Erststimmen insgesamt		-
Zweitstimmen insgesamt		53
Gesamtstimmen insgesamt		53

\*) Erststimmen

## Noch: 1. Ergebnisse der Landtagswahl 2018 in Bayern für die einzelnen Bewerber nach Stimmkreisen

### Noch: Wahlkreis Oberbayern

Bewerber		Pl. Nr. 1)	G 2)	Gesamtstimmen	darunter Zweitstimmen	Stimmkreis					
						101	102	103	104	105	106
Nr.	Name					München-Hadern	München-Bogenhausen	München-Giesing	München-Milbertshofen	München-Moosach	München-Pasing
<b>mut</b>											
1201	Stamm, Claudia	1		6.643	5.796	196	178	351	230	182	188
1202	Lessenich, Dr. Stephan	2		1.383	981	30	37	74	71	36	33
1203	Ellen, Marion	17		425	97	328*	3	8	4	5	6
1204	Pflaum, Dr. Stephan	9		526	127	8	4	8	3	4	5
1205	Capric, Katharina	13		439	44	1	-	6	3	-	1
1206	Erdmann, Jens	3		763	391	12	372*	31	19	18	18
1207	Teifel, Sabrina	8		534	90	6	2	1	2	4	-
1208	Faust, Harald	7		540	62	6	-	478*	3	2	1
1209	Held, Afra	12		474	86	5	1	1	2	2	2
1210	Linke, Jörg	14		437	115	3	4	14	4	5	4
1211	Kunst, Marie-Luise	4		708	247	7	13	18	12	3	4
1212	Ortmann, Marc	26		127	127	5	2	4	7	5	1
1213	Heidegger, Mirella	5		674	39	-	-	1	2	1	-
1214	King, Tim	16		429	109	3	2	5	4	-	6
1215	Mayr, Maria	15		430	48	-	-	-	1	-	1
1216	Schweiger, Axel	22		331	34	1	1	5	297*	3	2
1217	Rothbauer, Julia	31		99	99	4	2	4	1	1	5
1218	Altenburger, Joseph	11		508	50	-	-	3	1	1	-
1219	Ronge, Khando	24		303	33	-	1	-	1	-	1
1220	Maier, Thomas	21		338	47	-	1	1	3	1	2
1221	Felsner, Sebastian	27		126	126	6	6	7	6	5	5
1222	Estner, Karin	41		57	57	2	-	2	1	1	1
1223	Krüger, Hans-Joachim	23		310	18	1	-	1	-	-	1
1224	Dietrich, Michaela	30		105	105	5	2	-	2	2	-
1225	Hölscher, Dietmar	25		286	21	-	2	1	1	265*	-
1226	Ziegler, Sabine	19		387	50	3	-	3	1	-	2
1227	Maier, Manfred	18		405	75	-	3	-	-	2	-
1228	Schreiner, Dr. Julia	35		81	81	4	1	5	4	5	3
1229	Ferraro, Massimo	52		31	31	3	3	4	-	-	2
1230	Schweda-Möller, Anna	39		60	60	6	3	3	3	4	2
1231	Kralik, Manuel	20		340	21	-	2	5	-	-	-
1232	Philippczik, Dr. Gabriele	34		86	86	1	1	2	2	1	-
1233	Gaßner, Werner	50		32	32	1	-	3	-	1	3
1234	Martschink, Andrea	51		32	32	2	2	2	1	2	1
1235	Hudler, Stefan	33		95	95	1	1	2	1	2	-
1236	Schönweitz, Angela	29		110	110	4	6	7	13	6	6
1237	Heidegger, Martin	32		97	97	1	-	2	-	3	1
1238	Balsler, Irmgard	46		39	39	-	-	1	-	-	1
1239	Geiger, Berthold	36		73	73	3	1	2	-	2	-
1240	Pancur, Andrea	40		59	59	2	2	6	3	3	3
1241	Geerken, Thorsten	58		19	19	1	1	4	-	-	1
1242	Eilers, Stefanie	47		38	38	-	1	-	-	-	-
1243	Miller, Wolfgang	59		19	19	-	-	2	-	1	-
1244	Eslami, Franziska	42		56	56	1	2	2	2	-	-
1245	Putzier, Heiner	10		513	24	-	-	1	1	-	-
1246	Schulz, Christiane	38		67	67	2	-	5	4	5	2
1247	Wiesinger, Stefan	48		37	37	1	2	-	-	-	-
1248	Untergruber, Corinna	28		117	117	3	4	5	3	1	1
1249	Epp, Sebastian	37		70	70	2	-	4	4	2	-
1250	Heinz, Dr. Jana	43		54	54	1	1	4	3	5	3
1251	Ullrich, Dr. Dieter	49		34	34	1	1	-	-	1	-
1252	Natrath-Bronner, Janna	56		23	23	-	1	-	-	-	2
1253	Aschauer, Klaus	60		8	8	-	-	-	-	-	-
1254	Voß, Daniela	53		31	31	1	-	4	-	-	-
1255	Schnitzenbaumer, Sebastian	45		46	46	-	1	4	2	1	3
1256	Wild, Anne	44		49	49	-	1	5	1	-	-
1257	Warning, Wilhelm	57		23	23	2	-	2	3	2	1
1258	Meineke, Torsten	54		28	28	5	1	2	2	-	1
1259	Britz, Nicole	55		28	28	1	1	3	-	1	2

\*) Erststimmen

1) Platznummer auf Grund der erhaltenen Gesamtstimmzahl. - 2) S = im Stimmkreis gewählt; L = auf Wahlkreisliste gewählt.

## Noch: 1. Ergebnisse der Landtagswahl 2018 in Bayern für die einzelnen Bewerber nach Stimmkreisen

### Noch: Wahlkreis Oberbayern

Bewerber		Stimmkreis							
		107	108	109	110	111	112	113	114
Nr.	Name	München-Ramersdorf	München-Schwabing	München-Mitte	Altötting	Bad Tölz-Wolfratshausen, Garmisch-Partenk.	Berchtesgadener Land	Dachau	Ebersberg
<b>mut</b>									
1201	Stamm, Claudia	230	224	847*	122	225	135	137	239
1202	Lessenich, Dr. Stephan	33	402*	265	5	18	16	22	21
1203	Ellen, Marion	3	4	18	3	-	1	2	5
1204	Pflaum, Dr. Stephan	11	8	11	2	2	-	4	10
1205	Capric, Katharina	1	1	2	1	-	1	2	2
1206	Erdmann, Jens	18	12	25	11	8	9	12	23
1207	Teifel, Sabrina	1	1	2	4	2	20	2	3
1208	Faust, Harald	2	1	9	2	3	2	3	3
1209	Held, Afra	-	6	11	1	2	-	3	388*
1210	Linke, Jörg	6	8	22	-	1	-	-	3
1211	Kunst, Marie-Luise	6	10	30	3	13	2	10	9
1212	Ortmann, Marc	4	9	11	3	3	2	9	3
1213	Heidegger, Mirella	1	2	-	-	-	-	2	-
1214	King, Tim	12	3	7	2	3	2	4	7
1215	Mayr, Maria	-	3	3	1	1	382*	5	1
1216	Schweiger, Axel	2	1	3	-	1	2	-	1
1217	Rothbauer, Julia	1	3	1	1	3	4	4	3
1218	Altenburger, Joseph	1	1	1	-	1	4	1	3
1219	Ronge, Khando	2	-	-	1	270*	2	1	-
1220	Maier, Thomas	-	-	2	291*	-	2	-	2
1221	Felsner, Sebastian	7	4	5	1	7	4	4	8
1222	Estner, Karin	-	1	1	1	6	-	-	-
1223	Krüger, Hans-Joachim	-	1	2	-	1	2	292*	-
1224	Dietrich, Michaela	1	1	4	2	2	1	1	4
1225	Hölscher, Dietmar	1	2	-	-	-	-	-	2
1226	Ziegler, Sabine	337*	-	2	-	1	1	3	1
1227	Maier, Manfred	1	-	4	1	3	2	-	4
1228	Schreiner, Dr. Julia	3	4	16	1	3	1	1	3
1229	Ferraro, Massimo	1	1	3	-	-	3	-	1
1230	Schweda-Möller, Anna	4	4	7	1	1	-	1	-
1231	Kralik, Manuel	2	-	1	-	-	-	-	1
1232	Philippczik, Dr. Gabriele	1	1	4	2	2	2	5	1
1233	Gaßner, Werner	1	3	9	-	-	1	3	1
1234	Martschink, Andrea	1	-	1	-	2	2	-	1
1235	Hudler, Stefan	2	1	2	1	-	1	3	4
1236	Schönweitz, Angela	5	3	5	4	2	1	1	1
1237	Heidegger, Martin	2	1	4	1	-	-	5	4
1238	Balsler, Irmgard	2	2	1	2	-	1	1	-
1239	Geiger, Berthold	-	-	4	18	3	-	2	2
1240	Pancur, Andrea	1	4	9	2	-	1	2	1
1241	Geerken, Thorsten	-	-	4	-	2	1	1	-
1242	Eilers, Stefanie	-	-	2	-	-	-	1	1
1243	Miller, Wolfgang	-	-	5	-	1	1	-	-
1244	Eslami, Franziska	1	4	1	1	3	1	3	2
1245	Putzier, Heiner	-	-	-	-	5	-	-	-
1246	Schulz, Christiane	4	-	4	1	2	-	3	3
1247	Wiesinger, Stefan	-	-	1	-	1	-	-	-
1248	Untergruber, Corinna	4	1	3	7	-	2	-	2
1249	Epp, Sebastian	4	4	5	-	4	-	1	-
1250	Heinz, Dr. Jana	1	2	7	-	2	2	4	1
1251	Ullrich, Dr. Dieter	-	-	-	-	1	-	17	2
1252	Natrath-Bronner, Janna	-	-	3	-	-	-	-	-
1253	Aschauer, Klaus	-	-	-	-	-	1	1	-
1254	Voß, Daniela	-	2	5	-	2	1	-	3
1255	Schnitzenbaumer, Sebastian	-	5	5	2	1	1	1	2
1256	Wild, Anne	2	4	10	3	2	-	2	2
1257	Warning, Wilhelm	1	1	1	-	-	2	1	-
1258	Meineke, Torsten	-	1	5	1	-	-	-	1
1259	Britz, Nicole	1	2	3	-	-	1	-	1

\*) Erststimmen

## Noch: 1. Ergebnisse der Landtagswahl 2018 in Bayern für die einzelnen Bewerber nach Stimmkreisen

### Noch: Wahlkreis Oberbayern

Bewerber		Stimmkreis							
		115	116	117	118	119	120	121	122
Nr.	Name	Eichstätt	Erding	Freising	Fürstenfeldbruck-Ost	Ingolstadt	Landsberg am Lech, FFB-West	Miesbach	Mühldorf a.Inn
<b>mut</b>									
1201	Stamm, Claudia	113	113	223	190	77	218	212	104
1202	Lessenich, Dr. Stephan	7	19	19	30	7	29	20	8
1203	Ellen, Marion	1	2	4	1	-	4	2	1
1204	Pflaum, Dr. Stephan	1	4	3	3	1	3	3	1
1205	Capric, Katharina	-	5	395*	-	1	3	-	1
1206	Erdmann, Jens	9	7	15	16	7	17	6	4
1207	Teifel, Sabrina	-	2	2	1	1	5	2	2
1208	Faust, Harald	1	3	-	1	1	2	-	5
1209	Held, Afra	2	2	4	3	-	2	4	2
1210	Linke, Jörg	-	1	1	1	-	2	3	1
1211	Kunst, Marie-Luise	6	1	5	16	8	6	6	6
1212	Ortmann, Marc	2	1	7	6	3	1	4	3
1213	Heidegger, Mirella	-	1	-	24	1	635*	1	-
1214	King, Tim	2	3	5	1	-	2	3	1
1215	Mayr, Maria	1	-	1	1	3	2	-	2
1216	Schweiger, Axel	-	1	-	-	1	1	1	2
1217	Rothbauer, Julia	2	-	4	5	1	9	3	1
1218	Altenburger, Joseph	-	-	-	2	-	-	6	1
1219	Ronge, Khando	1	-	-	2	-	1	1	-
1220	Maier, Thomas	2	2	1	-	-	-	-	13
1221	Felsner, Sebastian	1	-	7	6	-	4	2	2
1222	Estner, Karin	-	1	-	-	1	3	1	1
1223	Krüger, Hans-Joachim	-	1	-	-	1	1	1	-
1224	Dietrich, Michaela	-	2	2	2	-	4	4	1
1225	Hölscher, Dietmar	-	2	1	1	2	2	1	-
1226	Ziegler, Sabine	-	3	2	1	1	3	3	3
1227	Maier, Manfred	1	-	1	330*	1	2	2	1
1228	Schreiner, Dr. Julia	-	-	3	1	-	3	-	-
1229	Ferraro, Massimo	-	1	2	-	-	2	1	-
1230	Schweda-Möller, Anna	-	2	2	1	-	3	2	2
1231	Kralik, Manuel	-	2	1	1	-	-	319*	1
1232	Philippczik, Dr. Gabriele	2	1	3	3	2	3	3	1
1233	Gaßner, Werner	-	-	1	1	-	-	-	-
1234	Martschink, Andrea	-	-	3	1	-	-	-	-
1235	Hudler, Stefan	2	2	51	-	-	2	-	1
1236	Schönweitz, Angela	-	1	4	1	2	8	3	2
1237	Heidegger, Martin	1	2	-	22	-	34	1	2
1238	Balsler, Irmgard	-	2	-	-	-	-	-	-
1239	Geiger, Berthold	3	1	1	1	-	3	5	3
1240	Pancur, Andrea	-	-	2	-	1	1	-	-
1241	Geerken, Thorsten	-	-	-	-	-	-	-	1
1242	Eilers, Stefanie	-	3	27	-	-	1	-	-
1243	Miller, Wolfgang	1	-	-	-	-	2	-	-
1244	Eslami, Franziska	-	-	-	1	-	1	3	2
1245	Putzier, Heiner	1	-	-	-	1	11	1	1
1246	Schulz, Christiane	-	1	1	1	1	2	4	2
1247	Wiesinger, Stefan	-	1	-	3	-	6	-	-
1248	Untergruber, Corinna	3	3	4	5	2	6	7	4
1249	Epp, Sebastian	-	-	2	7	-	20	1	-
1250	Heinz, Dr. Jana	-	1	1	2	1	1	2	1
1251	Ullrich, Dr. Dieter	-	2	2	-	-	-	-	1
1252	Natrath-Bronner, Janna	-	-	1	-	-	4	-	-
1253	Aschauer, Klaus	-	-	1	-	-	-	-	1
1254	Voß, Daniela	-	1	1	-	-	1	1	-
1255	Schnitzenbaumer, Sebastian	1	1	-	1	1	2	1	1
1256	Wild, Anne	-	-	1	-	-	1	1	-
1257	Warning, Wilhelm	-	-	-	-	-	-	-	-
1258	Meineke, Torsten	1	-	-	2	-	-	1	1
1259	Britz, Nicole	-	2	-	-	1	-	-	-

\*) Erststimmen



## Noch: 1. Ergebnisse der Landtagswahl 2018 in Bayern für die einzelnen Bewerber nach Stimmkreisen

### Noch: Wahlkreis Oberbayern

Bewerber		Stimmkreis							
		123	124	125	126	127	128	129	130
Nr.	Name	München-Land-Nord	München-Land-Süd	Neuburg-Schrobenhausen	Pfaffenhofen a.d. Ilm	Rosenheim-Ost	Rosenheim-West	Starnberg	Traunstein
<b>mut</b>									
1201	Stamm, Claudia	281	262	70	105	245	277	184	201
1202	Lessenich, Dr. Stephan	25	24	7	7	21	16	31	16
1203	Ellen, Marion	2	3	-	1	-	4	4	3
1204	Pflaum, Dr. Stephan	399*	6	-	1	8	4	1	3
1205	Capric, Katharina	3	1	-	1	1	2	1	3
1206	Erdmann, Jens	14	9	4	5	13	13	10	9
1207	Teifel, Sabrina	-	1	1	2	3	6	4	444*
1208	Faust, Harald	2	1	1	-	1	-	3	2
1209	Held, Afra	8	3	2	-	3	8	2	3
1210	Linke, Jörg	20	322*	-	2	2	1	2	2
1211	Kunst, Marie-Luise	12	4	4	1	461*	11	5	6
1212	Ortmann, Marc	5	3	2	-	6	5	2	3
1213	Heidegger, Mirella	-	-	-	1	-	-	2	-
1214	King, Tim	22	3	1	1	1	3	320*	-
1215	Mayr, Maria	-	-	-	-	2	3	-	16
1216	Schweiger, Axel	1	1	-	-	-	1	1	1
1217	Rothbauer, Julia	1	4	-	-	1	3	13	1
1218	Altenburger, Joseph	1	2	-	-	14	458*	1	4
1219	Ronge, Khando	1	1	-	-	14	-	-	3
1220	Maier, Thomas	-	1	-	3	1	4	-	5
1221	Felsner, Sebastian	4	5	1	2	7	2	3	3
1222	Estner, Karin	-	-	1	-	-	1	20	1
1223	Krüger, Hans-Joachim	-	2	-	1	1	1	-	-
1224	Dietrich, Michaela	4	1	1	1	11	31	1	6
1225	Hölscher, Dietmar	-	1	-	-	-	-	1	-
1226	Ziegler, Sabine	6	5	-	1	-	1	-	2
1227	Maier, Manfred	1	1	-	1	22	15	2	2
1228	Schreiner, Dr. Julia	1	2	-	3	2	3	4	3
1229	Ferraro, Massimo	-	-	-	-	-	2	2	-
1230	Schweda-Möller, Anna	-	2	4	-	1	1	-	1
1231	Kralik, Manuel	-	2	-	-	1	2	-	-
1232	Philippczik, Dr. Gabriele	3	1	-	1	15	14	1	6
1233	Gaßner, Werner	3	-	-	-	-	-	-	-
1234	Martschink, Andrea	-	2	2	-	2	1	1	-
1235	Hudler, Stefan	3	1	-	2	1	4	-	1
1236	Schönweitz, Angela	-	4	2	1	4	1	3	4
1237	Heidegger, Martin	1	3	-	1	3	-	3	-
1238	Balsler, Irmgard	-	-	-	1	11	1	-	12
1239	Geiger, Berthold	3	1	-	2	4	-	2	7
1240	Pancur, Andrea	-	2	2	-	1	2	4	3
1241	Geerken, Thorsten	2	-	-	-	-	1	-	-
1242	Eilers, Stefanie	-	-	1	-	-	-	1	-
1243	Miller, Wolfgang	-	-	-	-	-	1	-	4
1244	Eslami, Franziska	1	-	-	1	11	6	2	3
1245	Putzier, Heiner	-	1	-	-	-	-	1	-
1246	Schulz, Christiane	2	-	-	-	7	4	3	2
1247	Wiesinger, Stefan	2	1	-	1	2	-	10	2
1248	Untergruber, Corinna	3	1	-	4	3	22	-	11
1249	Epp, Sebastian	2	3	1	1	1	-	1	-
1250	Heinz, Dr. Jana	1	2	-	-	2	2	1	-
1251	Ullrich, Dr. Dieter	-	-	-	-	-	1	1	2
1252	Natrath-Bronner, Janna	-	-	-	-	-	-	5	1
1253	Aschauer, Klaus	1	1	-	-	-	-	1	-
1254	Voß, Daniela	1	3	-	-	-	-	-	3
1255	Schnitzenbaumer, Sebastian	1	2	-	-	1	2	-	3
1256	Wild, Anne	-	3	1	-	1	2	2	2
1257	Warning, Wilhelm	2	-	-	1	-	1	3	-
1258	Meineke, Torsten	1	1	-	-	1	1	-	-
1259	Britz, Nicole	2	3	-	1	-	-	2	-

\*) Erststimmen

## Noch: 1. Ergebnisse der Landtagswahl 2018 in Bayern für die einzelnen Bewerber nach Stimmkreisen

### Noch: Wahlkreis Oberbayern

Bewerber		Stimmkreis
		131
Nr.	Name	Weilheim-Schongau

#### mut

1201	Stamm, Claudia	284
1202	Lessenich, Dr. Stephan	34
1203	Ellen, Marion	3
1204	Pflaum, Dr. Stephan	5
1205	Capric, Katharina	1
1206	Erdmann, Jens	17
1207	Teifel, Sabrina	8
1208	Faust, Harald	2
1209	Held, Afra	2
1210	Linke, Jörg	3
1211	Kunst, Marie-Luise	10
1212	Ortmann, Marc	6
1213	Heidegger, Mirella	-
1214	King, Tim	1
1215	Mayr, Maria	1
1216	Schweiger, Axel	1
1217	Rothbauer, Julia	14
1218	Altenburger, Joseph	2
1219	Ronge, Khando	-
1220	Maier, Thomas	1
1221	Felsner, Sebastian	2
1222	Estner, Karin	11
1223	Krüger, Hans-Joachim	-
1224	Dietrich, Michaela	7
1225	Hölscher, Dietmar	1
1226	Ziegler, Sabine	2
1227	Maier, Manfred	3
1228	Schreiner, Dr. Julia	2
1229	Ferraro, Massimo	-
1230	Schweda-Möller, Anna	-
1231	Kralik, Manuel	-
1232	Philippczik, Dr. Gabriele	-
1233	Gaßner, Werner	1
1234	Martschink, Andrea	3
1235	Hudler, Stefan	4
1236	Schönweitz, Angela	6
1237	Heidegger, Martin	-
1238	Balsler, Irmgard	1
1239	Geiger, Berthold	-
1240	Pancur, Andrea	2
1241	Geerken, Thorsten	-
1242	Eilers, Stefanie	-
1243	Miller, Wolfgang	1
1244	Eslami, Franziska	2
1245	Putzier, Heiner	489*
1246	Schulz, Christiane	2
1247	Wiesinger, Stefan	4
1248	Untergruber, Corinna	3
1249	Epp, Sebastian	1
1250	Heinz, Dr. Jana	1
1251	Ullrich, Dr. Dieter	2
1252	Natrath-Bronner, Janna	6
1253	Aschauer, Klaus	1
1254	Voß, Daniela	2
1255	Schnitzenbaumer, Sebastian	1
1256	Wild, Anne	3
1257	Warning, Wilhelm	-
1258	Meineke, Torsten	-
1259	Britz, Nicole	1

\*) Erststimmen

## Noch: 1. Ergebnisse der Landtagswahl 2018 in Bayern für die einzelnen Bewerber nach Stimmkreisen

### Noch: Wahlkreis Oberbayern

Bewerber		Pl. Nr. 1)	G 2)	Gesamtstimmen	darunter Zweitstimmen	Stimmkreis					
						101	102	103	104	105	106
Nr.	Name					München-Hadern	München-Bogenhausen	München-Giesing	München-Milbertshofen	München-Moosach	München-Pasing

#### mut

1260	Glück, Hans	6		615	615	8	14	12	8	10	16
Zweitstimmen ohne Kennzeichnung eines besonderen Bewerbers				124	124	5	-	8	5	-	7
Erststimmen insgesamt				9.521	-	328	372	478	297	265	-
Zweitstimmen insgesamt				11.400	11.400	366	317	660	449	341	350
Gesamtstimmen insgesamt				20.921	11.400	694	689	1.138	746	606	350

#### Partei der Humanisten

1301	Knöferl, Matthias	1		1.284	1.125	55	31	44	48	36	48
1302	Eckert, Michael	5		230	230	4	4	4	7	7	4
1303	Giebelen, Caroline	3		373	373	15	19	22	18	15	15
1304	Giesemann, Daniel	4		345	345	20	9	20	24	21	11
1305	Höckmeier, Isabella	2		390	390	16	7	16	12	8	17
1306	Larch, Sascha	10		79	79	7	1	4	4	3	3
1307	Ratzmann, Martin	11		59	59	3	3	6	2	3	3
1308	Schulz, Manuel	6		182	182	7	4	8	10	7	7
1309	Wierer, Markus	7		157	157	11	7	12	8	13	3
1310	Wachter, Wolfgang	9		92	92	3	2	5	3	2	-
1311	Horn, Christian	8		130	130	-	6	7	3	2	4
Zweitstimmen ohne Kennzeichnung eines besonderen Bewerbers				72	72	4	3	1	1	4	4
Erststimmen insgesamt				159	-	-	-	-	-	-	-
Zweitstimmen insgesamt				3.234	3.234	145	96	149	140	121	119
Gesamtstimmen insgesamt				3.393	3.234	145	96	149	140	121	119

#### Partei für Arbeit, Rechtsstaat, Tierschutz, Elitenförderung und basisdemokratische Initiative

1401	Lutz, Christian	1		4.027	3.482	150	97	171	158	96	127
1402	Gutbrod, Thomas	11		779	312	4	3	21	6	11	8
1403	Burneleit, Marie	6		916	541	26	18	48	39	23	29
1404	Bruckner, Gerd	2		1.227	555	57	20	672*	33	21	24
1405	Schwarzbauer, Maxi-Paula	12		715	715	28	11	34	37	16	18
1406	Neuwirth, Kevin	4		1.074	263	6	1	14	7	8	11
1407	Blei, Christian	15		653	101	3	1	5	3	2	4
1408	Pyttlik, Oliver	23		156	156	2	-	5	2	5	3
1409	Trapp, Samuel	18		468	468	24	10	48	30	26	13
1410	Tresselt, Rüdiger	13		689	228	6	6	18	461*	17	6
1411	Krüger, Ricarda	3		1.146	371	6	4	11	10	8	17
1412	Reindl, Lukas	10		780	333	20	5	33	21	13	13
1413	Pschigoda, Alexander	20		351	44	2	3	4	-	307*	5
1414	Meyer, Jan	21		298	298	13	11	31	18	13	11
1415	Wallner, Max	17		585	76	2	2	2	2	2	2
1416	Sandner, Bernd	14		682	192	-	1	2	1	-	1
1417	Zalesjak, Morris	22		172	172	6	5	7	3	5	6
1418	Decker, Andreas	25		129	129	-	-	-	-	1	3
1419	Schwab, Peter	5		939	464	12	9	28	22	16	13
1420	Wieland, Markus	24		151	151	8	5	12	6	6	5
1421	Fießler, Andreas	19		435	435	10	9	15	13	11	15
1422	Kuliberda, Markus	16		635	67	3	2	4	1	2	1
1423	Tischer, Felix	9		790	104	1	2	3	-	1	1
1424	Brunner, Simon	7		871	245	7	5	7	6	-	4
1425	Waritschlager, Josef	8		851	851	18	10	34	19	10	23
Zweitstimmen ohne Kennzeichnung eines besonderen Bewerbers				98	98	3	3	5	4	4	3
Erststimmen insgesamt				8.766	-	-	-	672	461	307	-
Zweitstimmen insgesamt				10.851	10.851	417	243	562	441	317	366
Gesamtstimmen insgesamt				19.617	10.851	417	243	1.234	902	624	366

\*) Erststimmen

1) Platznummer auf Grund der erhaltenen Gesamtstimmzahl. - 2) S = im Stimmkreis gewählt; L = auf Wahlkreisliste gewählt.

## Noch: 1. Ergebnisse der Landtagswahl 2018 in Bayern für die einzelnen Bewerber nach Stimmkreisen

### Noch: Wahlkreis Oberbayern

Bewerber		Stimmkreis							
		107	108	109	110	111	112	113	114
Nr.	Name	München-Ramersdorf	München-Schwabing	München-Mitte	Altötting	Bad Tölz-Wolfratshausen, Garmisch-Partenk.	Berchtesgadener Land	Dachau	Ebersberg

#### mut

1260	Glück, Hans	7	15	37	44	15	127	14	13
Zweitstimmen ohne Kennzeichnung eines besonderen Bewerbers		7	4	2	4	5	4	8	4
Erststimmen insgesamt		337	402	847	291	270	382	292	388
Zweitstimmen insgesamt		401	375	610	262	365	371	312	414
Gesamtstimmen insgesamt		738	777	1.457	553	635	753	604	802

#### Partei der Humanisten

1301	Knöferl, Matthias	40	47	47	22	28	9	43	46
1302	Eckert, Michael	12	4	5	-	4	4	4	1
1303	Giebelen, Caroline	25	23	22	5	12	6	11	7
1304	Giesemann, Daniel	8	8	18	6	3	5	8	15
1305	Höckmeier, Isabella	21	9	17	9	10	6	17	15
1306	Larch, Sascha	2	2	3	2	-	2	3	-
1307	Ratzmann, Martin	-	1	4	2	-	-	-	4
1308	Schulz, Manuel	9	9	5	1	6	4	3	1
1309	Wierer, Markus	4	4	2	3	4	3	4	1
1310	Wachter, Wolfgang	3	3	1	3	4	4	4	-
1311	Horn, Christian	3	3	2	2	20	3	5	5
Zweitstimmen ohne Kennzeichnung eines besonderen Bewerbers		3	2	-	-	2	1	2	3
Erststimmen insgesamt		-	-	-	-	-	-	-	-
Zweitstimmen insgesamt		130	115	126	55	93	47	104	98
Gesamtstimmen insgesamt		130	115	126	55	93	47	104	98

#### Partei für Arbeit, Rechtsstaat, Tierschutz, Elitenförderung und basisdemokratische Initiative

1401	Lutz, Christian	114	138	150	56	545*	96	94	134
1402	Gutbrod, Thomas	23	6	7	4	70	2	15	11
1403	Burneleit, Marie	375*	23	36	6	18	5	17	21
1404	Bruckner, Gerd	40	21	49	8	18	9	18	11
1405	Schwarzbauer, Maxi-Paula	36	15	18	6	26	15	23	19
1406	Neuwirth, Kevin	8	15	8	2	8	4	4	15
1407	Blei, Christian	3	3	-	4	3	-	4	2
1408	Pyttlik, Oliver	4	4	1	4	3	1	6	2
1409	Trapp, Samuel	23	22	28	2	5	6	10	15
1410	Tresselt, Rüdiger	11	10	7	5	11	5	7	7
1411	Krüger, Ricarda	12	6	4	4	10	16	7	13
1412	Reindl, Lukas	17	447*	9	2	15	5	7	14
1413	Pschigoda, Alexander	1	2	-	1	1	1	-	-
1414	Meyer, Jan	16	13	12	5	9	4	4	14
1415	Wallner, Max	2	-	-	-	-	-	5	1
1416	Sandner, Bernd	3	2	2	1	1	3	3	1
1417	Zalesjak, Morris	7	2	3	2	3	1	30	1
1418	Decker, Andreas	-	-	1	1	-	-	1	3
1419	Schwab, Peter	16	14	19	6	24	11	8	16
1420	Wieland, Markus	10	5	8	-	6	4	5	5
1421	Fießler, Andreas	18	12	9	6	16	8	5	25
1422	Kuliberda, Markus	-	2	-	2	1	-	-	11
1423	Tischer, Felix	8	2	1	1	1	-	2	2
1424	Brunner, Simon	8	8	2	11	11	11	1	626*
1425	Waritschlager, Josef	9	13	15	171	25	34	20	16
Zweitstimmen ohne Kennzeichnung eines besonderen Bewerbers		2	1	5	2	3	3	3	2
Erststimmen insgesamt		375	447	-	-	545	-	-	626
Zweitstimmen insgesamt		391	339	394	312	288	244	299	361
Gesamtstimmen insgesamt		766	786	394	312	833	244	299	987

\*) Erststimmen

## Noch: 1. Ergebnisse der Landtagswahl 2018 in Bayern für die einzelnen Bewerber nach Stimmkreisen

### Noch: Wahlkreis Oberbayern

Bewerber		Stimmkreis							
		115	116	117	118	119	120	121	122
Nr.	Name	Eichstätt	Erding	Freising	Fürstenfeldbruck-Ost	Ingolstadt	Landsberg am Lech, FFB-West	Miesbach	Mühldorf a.Inn

#### mut

1260	Glück, Hans	10	8	17	18	9	20	16	18
Zweitstimmen ohne Kennzeichnung eines besonderen Bewerbers		4	3	7	6	2	3	4	2
Erststimmen insgesamt		-	-	395	330	-	635	319	-
Zweitstimmen insgesamt		181	216	445	391	141	466	348	213
Gesamtstimmen insgesamt		181	216	840	721	141	1.101	667	213

#### Partei der Humanisten

1301	Knöferl, Matthias	47	21	54	46	159*	46	27	27
1302	Eckert, Michael	14	3	11	10	78	5	3	2
1303	Giebelen, Caroline	7	8	10	15	8	27	7	4
1304	Giesemann, Daniel	3	8	11	23	10	16	12	5
1305	Höckmeier, Isabella	11	11	7	14	18	26	6	8
1306	Larch, Sascha	2	-	3	3	4	7	2	-
1307	Ratzmann, Martin	2	-	-	1	-	1	2	2
1308	Schulz, Manuel	2	6	7	3	2	5	13	2
1309	Wierer, Markus	3	10	10	6	2	5	2	6
1310	Wachter, Wolfgang	1	5	25	5	1	4	1	3
1311	Horn, Christian	3	1	12	3	2	6	3	2
Zweitstimmen ohne Kennzeichnung eines besonderen Bewerbers		1	2	5	3	3	1	1	1
Erststimmen insgesamt		-	-	-	-	159	-	-	-
Zweitstimmen insgesamt		96	75	155	132	128	149	79	62
Gesamtstimmen insgesamt		96	75	155	132	287	149	79	62

#### Partei für Arbeit, Rechtsstaat, Tierschutz, Elitenförderung und basisdemokratische Initiative

1401	Lutz, Christian	89	123	162	120	115	192	67	73
1402	Gutbrod, Thomas	4	13	8	5	7	8	9	6
1403	Burneleit, Marie	12	17	16	19	13	19	12	12
1404	Bruckner, Gerd	9	16	23	29	15	25	4	8
1405	Schwarzbauer, Maxi-Paula	29	17	40	17	41	25	13	11
1406	Neuwirth, Kevin	7	25	811*	5	6	15	6	7
1407	Blei, Christian	5	-	5	4	26	4	1	4
1408	Pyttlik, Oliver	2	50	19	1	2	5	1	3
1409	Trapp, Samuel	13	15	13	17	13	21	4	9
1410	Tresselt, Rüdiger	4	2	7	9	7	16	7	1
1411	Krüger, Ricarda	13	6	11	6	6	7	19	10
1412	Reindl, Lukas	12	13	14	10	10	15	5	4
1413	Pschigoda, Alexander	-	1	1	2	2	3	1	-
1414	Meyer, Jan	5	4	8	11	10	11	4	4
1415	Wallner, Max	10	1	8	-	13	3	2	-
1416	Sandner, Bernd	49	1	-	3	490*	1	2	-
1417	Zalesjak, Morris	3	7	10	16	4	8	1	4
1418	Decker, Andreas	2	8	88	2	2	4	-	-
1419	Schwab, Peter	11	15	17	14	17	17	7	14
1420	Wieland, Markus	2	4	8	4	2	2	5	2
1421	Fießler, Andreas	14	18	23	17	17	22	6	9
1422	Kuliberda, Markus	2	568*	13	8	1	1	2	1
1423	Tischer, Felix	686*	1	4	4	29	1	2	1
1424	Brunner, Simon	7	10	16	9	13	16	7	6
1425	Waritschlager, Josef	27	27	32	15	21	23	10	68
Zweitstimmen ohne Kennzeichnung eines besonderen Bewerbers		6	5	8	4	3	3	3	-
Erststimmen insgesamt		686	568	811	-	490	-	-	-
Zweitstimmen insgesamt		337	399	554	351	395	467	200	257
Gesamtstimmen insgesamt		1.023	967	1.365	351	885	467	200	257

\*) Erststimmen

## Noch: 1. Ergebnisse der Landtagswahl 2018 in Bayern für die einzelnen Bewerber nach Stimmkreisen

### Noch: Wahlkreis Oberbayern

Bewerber		Stimmkreis							
		123	124	125	126	127	128	129	130
Nr.	Name	München-Land-Nord	München-Land-Süd	Neuburg-Schrobenhausen	Pfaffenhofen a.d. Ilm	Rosenheim-Ost	Rosenheim-West	Starnberg	Traunstein

#### mut

1260	Glück, Hans	14	11	4	9	15	16	7	64
Zweitstimmen ohne Kennzeichnung eines besonderen Bewerbers		1	-	3	6	1	4	3	1
Erststimmen insgesamt		399	322	-	-	461	458	320	444
Zweitstimmen insgesamt		463	396	115	171	467	506	356	430
Gesamtstimmen insgesamt		862	718	115	171	928	964	676	874

#### Partei der Humanisten

1301	Knöferl, Matthias	54	41	30	27	31	31	37	28
1302	Eckert, Michael	7	6	5	2	5	5	2	2
1303	Giebelen, Caroline	16	11	1	3	12	6	13	4
1304	Giesemann, Daniel	17	11	5	3	11	9	8	5
1305	Höckmeier, Isabella	11	15	13	15	14	15	6	9
1306	Larch, Sascha	2	5	2	2	4	1	2	1
1307	Ratzmann, Martin	5	4	1	3	3	2	-	-
1308	Schulz, Manuel	7	9	1	3	6	12	4	10
1309	Wierer, Markus	8	3	-	1	8	6	4	1
1310	Wachter, Wolfgang	4	-	-	-	3	2	-	-
1311	Horn, Christian	5	2	3	2	3	3	2	1
Zweitstimmen ohne Kennzeichnung eines besonderen Bewerbers		5	4	1	4	2	5	2	-
Erststimmen insgesamt		-	-	-	-	-	-	-	-
Zweitstimmen insgesamt		141	111	62	65	102	97	80	61
Gesamtstimmen insgesamt		141	111	62	65	102	97	80	61

#### Partei für Arbeit, Rechtsstaat, Tierschutz, Elitenförderung und basisdemokratische Initiative

1401	Lutz, Christian	138	111	65	85	119	92	98	109
1402	Gutbrod, Thomas	8	467*	2	6	14	5	6	8
1403	Burneleit, Marie	17	17	8	9	16	8	13	10
1404	Bruckner, Gerd	11	29	6	8	9	8	14	6
1405	Schwarzbauer, Maxi-Paula	21	24	73	33	11	10	13	12
1406	Neuwirth, Kevin	15	11	6	5	5	8	7	10
1407	Blei, Christian	1	-	552*	2	3	3	1	3
1408	Pyttlik, Oliver	5	1	1	5	5	2	5	2
1409	Trapp, Samuel	14	20	6	7	12	6	10	12
1410	Tresselt, Rüdiger	1	7	6	6	17	7	4	2
1411	Krüger, Ricarda	6	8	9	8	775*	97	4	23
1412	Reindl, Lukas	14	3	8	10	9	8	9	10
1413	Pschigoda, Alexander	5	1	2	3	-	2	-	-
1414	Meyer, Jan	7	8	5	9	7	2	8	5
1415	Wallner, Max	1	2	2	509*	5	1	4	1
1416	Sandner, Bernd	-	5	96	12	-	1	-	-
1417	Zalesjak, Morris	3	7	5	-	4	7	4	3
1418	Decker, Andreas	2	-	2	3	3	2	-	-
1419	Schwab, Peter	8	8	9	6	55	475*	13	21
1420	Wieland, Markus	1	5	2	2	3	4	8	5
1421	Fießler, Andreas	40	15	4	14	17	13	9	11
1422	Kuliberda, Markus	2	1	-	-	2	1	1	-
1423	Tischer, Felix	3	2	11	13	3	-	1	-
1424	Brunner, Simon	4	5	6	7	9	20	5	15
1425	Waritschlager, Josef	12	24	14	18	35	31	18	41
Zweitstimmen ohne Kennzeichnung eines besonderen Bewerbers		6	3	3	3	5	-	2	1
Erststimmen insgesamt		-	467	552	509	775	475	-	-
Zweitstimmen insgesamt		345	317	351	274	368	338	257	310
Gesamtstimmen insgesamt		345	784	903	783	1.143	813	257	310

\*) Erststimmen

## Noch: 1. Ergebnisse der Landtagswahl 2018 in Bayern für die einzelnen Bewerber nach Stimmkreisen Noch: Wahlkreis Oberbayern

Bewerber		Stimmkreis
		131
Nr.	Name	Weilheim-Schongau

### mut

1260	Glück, Hans	19
Zweitstimmen ohne Kennzeichnung eines besonderen Bewerbers		11
Erststimmen insgesamt		489
Zweitstimmen insgesamt		502
Gesamtstimmen insgesamt		991

### Partei der Humanisten

1301	Knöferl, Matthias	34
1302	Eckert, Michael	6
1303	Giebelen, Caroline	6
1304	Giesemann, Daniel	12
1305	Höckmeier, Isabella	11
1306	Larch, Sascha	3
1307	Ratzmann, Martin	2
1308	Schulz, Manuel	9
1309	Wierer, Markus	3
1310	Wachter, Wolfgang	1
1311	Horn, Christian	12
Zweitstimmen ohne Kennzeichnung eines besonderen Bewerbers		2
Erststimmen insgesamt		-
Zweitstimmen insgesamt		101
Gesamtstimmen insgesamt		101

### Partei für Arbeit, Rechtsstaat, Tierschutz, Elitenförderung und basisdemokratische Initiative

1401	Lutz, Christian	143
1402	Gutbrod, Thomas	12
1403	Burneleit, Marie	14
1404	Bruckner, Gerd	6
1405	Schwarzbauer, Maxi-Paula	23
1406	Neuwirth, Kevin	14
1407	Blei, Christian	2
1408	Pyttlik, Oliver	5
1409	Trapp, Samuel	14
1410	Tresselt, Rüdiger	9
1411	Krüger, Ricarda	10
1412	Reindl, Lukas	5
1413	Pschigoda, Alexander	1
1414	Meyer, Jan	16
1415	Wallner, Max	3
1416	Sandner, Bernd	1
1417	Zalesjak, Morris	5
1418	Decker, Andreas	1
1419	Schwab, Peter	18
1420	Wieland, Markus	7
1421	Fießler, Andreas	14
1422	Kuliberda, Markus	3
1423	Tischer, Felix	4
1424	Brunner, Simon	9
1425	Waritschlager, Josef	18
Zweitstimmen ohne Kennzeichnung eines besonderen Bewerbers		-
Erststimmen insgesamt		-
Zweitstimmen insgesamt		357
Gesamtstimmen insgesamt		357

\*) Erststimmen

## Noch: 1. Ergebnisse der Landtagswahl 2018 in Bayern für die einzelnen Bewerber nach Stimmkreisen

### Noch: Wahlkreis Oberbayern

Bewerber		Pl. Nr. 1)	G 2)	Gesamtstimmen	darunter Zweitstimmen	Stimmkreis					
						101	102	103	104	105	106
Nr.	Name					München-Hadern	München-Bogenhausen	München-Giesing	München-Milbertshofen	München-Moosach	München-Pasing
1501	Akman, Dr. Kemal	1		1.780	1.780	47	50	58	54	41	53
1502	Heubusch, Barbara	5		277	277	11	5	11	8	5	9
1503	Schippl, Peter	3		311	234	10	4	10	5	8	9
1504	Szalay, Stefan	2		438	438	14	13	20	17	7	11
1505	Putze, Alexander	4		285	285	1	4	6	6	4	4
Zweitstimmen ohne Kennzeichnung eines besonderen Bewerbers				60	60	1	1	-	1	-	1
Erststimmen insgesamt				77	-	-	-	-	-	-	-
Zweitstimmen insgesamt				3.074	3.074	84	77	105	91	65	87
Gesamtstimmen insgesamt				3.151	3.074	84	77	105	91	65	87

### Partei für Gesundheitsforschung

### PARTEI MENSCH UMWELT TIERSCHUTZ

1601	Frank, Thomas	1		5.387	4.828	163	138	190	168	157	158
1602	Jannicke, Meike	6		1.597	927	670*	29	57	47	32	29
1603	Krämer, Michael	8		1.474	553	24	12	28	23	17	27
1604	Lasan, Marie Ann	5		1.895	1.895	76	43	79	112	67	54
1605	Mindt, Elisabeth	11		713	713	14	8	14	20	11	12
1606	Reithmayer, Elisabeth	3		2.729	1.623	53	41	57	47	45	37
1607	Reithmayer, Manfred	7		1.586	769	25	19	22	23	16	15
1608	Schwarz, Bernhard	10		1.008	487	20	10	20	26	521*	23
1609	Stoyhe, Kim	12		383	383	5	7	9	14	5	4
1610	Weiser, Stephanie	9		1.066	349	19	10	717*	15	18	11
1611	Wied, Alexander	4		2.531	1.610	40	30	53	61	41	41
1612	Wittmann, Dr. Susanne	2		4.273	3.598	149	92	181	675*	123	129
Zweitstimmen ohne Kennzeichnung eines besonderen Bewerbers				204	204	7	1	12	2	6	8
Erststimmen insgesamt				6.907	-	670	-	717	675	521	-
Zweitstimmen insgesamt				17.939	17.939	595	440	722	558	538	548
Gesamtstimmen insgesamt				24.846	17.939	1.265	440	1.439	1.233	1.059	548

\*) Erststimmen

1) Platznummer auf Grund der erhaltenen Gesamtstimmzahl. - 2) S = im Stimmkreis gewählt; L = auf Wahlkreisliste gewählt.



## Noch: 1. Ergebnisse der Landtagswahl 2018 in Bayern für die einzelnen Bewerber nach Stimmkreisen

### Noch: Wahlkreis Oberbayern

Bewerber		Stimmkreis							
		107	108	109	110	111	112	113	114
Nr.	Name	München-Ramersdorf	München-Schwabing	München-Mitte	Altötting	Bad Tölz-Wolfratshausen, Garmisch-Partenk.	Berchtesgadener Land	Dachau	Ebersberg

#### Partei für Gesundheitsforschung

1501	Akman, Dr. Kemal	55	34	39	56	72	55	67	56
1502	Heubusch, Barbara	5	13	6	4	7	9	10	11
1503	Schippl, Peter	5	77*	4	9	11	5	13	4
1504	Szalay, Stefan	15	12	7	15	6	15	18	27
1505	Putze, Alexander	5	2	3	13	6	4	12	8
Zweitstimmen ohne Kennzeichnung eines besonderen Bewerbers		4	3	2	-	-	2	4	-
Erststimmen insgesamt		-	77	-	-	-	-	-	-
Zweitstimmen insgesamt		89	64	61	97	102	90	124	106
Gesamtstimmen insgesamt		89	141	61	97	102	90	124	106

#### PARTEI MENSCH UMWELT TIERSCHUTZ

1601	Frank, Thomas	559*	103	109	121	168	140	190	161
1602	Jannicke, Meike	130	21	27	11	31	20	26	29
1603	Krämer, Michael	32	10	14	12	28	20	921*	19
1604	Lasan, Marie Ann	66	35	52	29	54	43	83	73
1605	Mindt, Elisabeth	17	4	9	13	11	15	12	26
1606	Reithmayer, Elisabeth	51	29	28	33	70	53	54	56
1607	Reithmayer, Manfred	31	7	13	10	29	23	29	25
1608	Schwarz, Bernhard	21	8	11	10	17	5	19	19
1609	Stoyhe, Kim	4	4	1	2	12	11	12	8
1610	Weiser, Stephanie	16	6	9	5	6	9	14	6
1611	Wied, Alexander	32	18	27	45	46	59	209	45
1612	Wittmann, Dr. Susanne	117	61	77	74	133	90	165	106
Zweitstimmen ohne Kennzeichnung eines besonderen Bewerbers		-	2	3	7	3	7	6	9
Erststimmen insgesamt		559	-	-	-	-	-	921	-
Zweitstimmen insgesamt		517	308	380	372	608	495	819	582
Gesamtstimmen insgesamt		1.076	308	380	372	608	495	1.740	582

\*) Erststimmen

## Noch: 1. Ergebnisse der Landtagswahl 2018 in Bayern für die einzelnen Bewerber nach Stimmkreisen

### Noch: Wahlkreis Oberbayern

Bewerber		Stimmkreis							
		115	116	117	118	119	120	121	122
Nr.	Name	Eichstätt	Erding	Freising	Fürstenfeldbrück-Ost	Ingolstadt	Landsberg am Lech, FFB-West	Miesbach	Mühlhof a.Inn

#### Partei für Gesundheitsforschung

1501	Akman, Dr. Kemal	58	66	74	65	71	72	48	41
1502	Heubusch, Barbara	18	9	6	13	10	15	7	8
1503	Schippl, Peter	9	9	11	5	8	9	7	9
1504	Szalay, Stefan	9	11	14	21	12	25	10	7
1505	Putze, Alexander	15	24	7	4	6	14	9	40
Zweitstimmen ohne Kennzeichnung eines besonderen Bewerbers		4	1	4	-	3	4	6	1
Erststimmen insgesamt		-	-	-	-	-	-	-	-
Zweitstimmen insgesamt		113	120	116	108	110	139	87	106
Gesamtstimmen insgesamt		113	120	116	108	110	139	87	106

#### PARTEI MENSCH UMWELT TIERSCHUTZ

1601	Frank, Thomas	144	179	197	211	108	251	163	128
1602	Jannicke, Meike	18	30	34	40	17	54	16	21
1603	Krämer, Michael	7	19	21	33	7	19	14	6
1604	Lasan, Marie Ann	44	71	70	95	33	83	61	47
1605	Mindt, Elisabeth	12	16	19	17	10	12	52	6
1606	Reithmayer, Elisabeth	63	78	64	95	30	79	49	57
1607	Reithmayer, Manfred	17	18	25	32	4	32	18	19
1608	Schwarz, Bernhard	10	19	21	26	9	19	15	9
1609	Stoyhe, Kim	7	11	8	111	7	41	4	7
1610	Weiser, Stephanie	10	15	17	23	8	10	12	7
1611	Wied, Alexander	46	64	67	921*	25	74	47	56
1612	Wittmann, Dr. Susanne	99	105	127	208	85	157	107	92
Zweitstimmen ohne Kennzeichnung eines besonderen Bewerbers		12	7	14	6	5	15	6	7
Erststimmen insgesamt		-	-	-	921	-	-	-	-
Zweitstimmen insgesamt		489	632	684	897	348	846	564	462
Gesamtstimmen insgesamt		489	632	684	1.818	348	846	564	462

\*) Erststimmen

## Noch: 1. Ergebnisse der Landtagswahl 2018 in Bayern für die einzelnen Bewerber nach Stimmkreisen

### Noch: Wahlkreis Oberbayern

Bewerber		Stimmkreis							
		123	124	125	126	127	128	129	130
Nr.	Name	München-Land-Nord	München-Land-Süd	Neuburg-Schrobenhausen	Pfaffenhofen a.d.Ilm	Rosenheim-Ost	Rosenheim-West	Starnberg	Traunstein
1501	Akman, Dr. Kemal	75	32	45	57	55	56	42	60
1502	Heubusch, Barbara	13	7	6	3	8	13	4	9
1503	Schippl, Peter	7	8	8	5	3	12	6	8
1504	Szalay, Stefan	29	11	7	11	8	14	15	22
1505	Putze, Alexander	12	1	11	6	8	11	7	20
Zweitstimmen ohne Kennzeichnung eines besonderen Bewerbers		3	3	2	-	4	2	2	1
Erststimmen insgesamt		-	-	-	-	-	-	-	-
Zweitstimmen insgesamt		139	62	79	82	86	108	76	120
Gesamtstimmen insgesamt		139	62	79	82	86	108	76	120

### Partei für Gesundheitsforschung

1601	Frank, Thomas	220	156	117	95	163	142	166	216
1602	Jannicke, Meike	25	21	14	21	17	13	28	22
1603	Krämer, Michael	22	16	8	14	21	25	16	18
1604	Lasan, Marie Ann	99	53	36	39	56	48	46	72
1605	Mindt, Elisabeth	32	22	13	12	101	123	16	42
1606	Reithmayer, Elisabeth	1.106*	52	43	48	43	44	44	107
1607	Reithmayer, Manfred	187	13	15	11	18	17	29	817*
1608	Schwarz, Bernhard	26	9	16	12	16	7	13	21
1609	Stoyhe, Kim	12	10	4	7	8	4	10	14
1610	Weiser, Stephanie	24	8	7	14	9	9	9	7
1611	Wied, Alexander	79	29	43	56	38	56	36	71
1612	Wittmann, Dr. Susanne	197	116	81	100	110	102	127	152
Zweitstimmen ohne Kennzeichnung eines besonderen Bewerbers		8	4	8	6	6	3	10	6
Erststimmen insgesamt		1.106	-	-	-	-	-	-	817
Zweitstimmen insgesamt		931	509	405	435	606	593	550	748
Gesamtstimmen insgesamt		2.037	509	405	435	606	593	550	1.565

### PARTEI MENSCH UMWELT TIERSCHUTZ

1601	Frank, Thomas	220	156	117	95	163	142	166	216
1602	Jannicke, Meike	25	21	14	21	17	13	28	22
1603	Krämer, Michael	22	16	8	14	21	25	16	18
1604	Lasan, Marie Ann	99	53	36	39	56	48	46	72
1605	Mindt, Elisabeth	32	22	13	12	101	123	16	42
1606	Reithmayer, Elisabeth	1.106*	52	43	48	43	44	44	107
1607	Reithmayer, Manfred	187	13	15	11	18	17	29	817*
1608	Schwarz, Bernhard	26	9	16	12	16	7	13	21
1609	Stoyhe, Kim	12	10	4	7	8	4	10	14
1610	Weiser, Stephanie	24	8	7	14	9	9	9	7
1611	Wied, Alexander	79	29	43	56	38	56	36	71
1612	Wittmann, Dr. Susanne	197	116	81	100	110	102	127	152
Zweitstimmen ohne Kennzeichnung eines besonderen Bewerbers		8	4	8	6	6	3	10	6
Erststimmen insgesamt		1.106	-	-	-	-	-	-	817
Zweitstimmen insgesamt		931	509	405	435	606	593	550	748
Gesamtstimmen insgesamt		2.037	509	405	435	606	593	550	1.565

\*) Erststimmen

**Noch: 1. Ergebnisse der Landtagswahl 2018 in Bayern für die einzelnen Bewerber nach Stimmkreisen**  
**Noch: Wahlkreis Oberbayern**

Bewerber		Stimmkreis
		131
Nr.	Name	Weilheim-Schongau

**Partei für Gesundheitsforschung**

1501	Akman, Dr. Kemal	126
1502	Heubusch, Barbara	14
1503	Schippl, Peter	13
1504	Szalay, Stefan	15
1505	Putze, Alexander	12
Zweitstimmen ohne Kennzeichnung eines besonderen Bewerbers		1
Erststimmen insgesamt		-
Zweitstimmen insgesamt		181
Gesamtstimmen insgesamt		181

**PARTEI MENSCH UMWELT TIERSCHUTZ**

1601	Frank, Thomas	206
1602	Jannicke, Meike	47
1603	Krämer, Michael	21
1604	Lasan, Marie Ann	76
1605	Mindt, Elisabeth	22
1606	Reithmayer, Elisabeth	73
1607	Reithmayer, Manfred	27
1608	Schwarz, Bernhard	30
1609	Stoyhe, Kim	20
1610	Weiser, Stephanie	16
1611	Wied, Alexander	76
1612	Wittmann, Dr. Susanne	136
Zweitstimmen ohne Kennzeichnung eines besonderen Bewerbers		8
Erststimmen insgesamt		-
Zweitstimmen insgesamt		758
Gesamtstimmen insgesamt		758

\*) Erststimmen

## Noch: 1. Ergebnisse der Landtagswahl 2018 in Bayern für die einzelnen Bewerber nach Stimmkreisen

### Noch: Wahlkreis Oberbayern

Bewerber		Pl. Nr. 1)	G 2)	Gesamtstimmen	darunter Zweitstimmen	Stimmkreis					
						101	102	103	104	105	106
Nr.	Name					München-Hadern	München-Bogenhausen	München-Giesing	München-Milbertshofen	München-Moosach	München-Pasing
1701	Rustler, Christine	1		1.719	1.484	38	36	59	51	54	49
1702	Lange, Henrik	11		382	176	6	4	206*	10	4	7
1703	Tönsmann, Marcel	19		205	77	6	4	7	128*	3	2
1704	Preisinger, Jürgen	4		491	234	9	9	6	8	8	12
1705	Lippa, Magdalena	3		553	312	8	8	13	16	11	12
1706	Krätschmer, Markus	12		335	97	1	5	3	5	6	2
1707	Preisinger, Susanne	17		260	119	1	1	8	3	141*	6
1708	Hackbarth, Jürgen	8		410	248	4	1	9	5	2	5
1709	Meinen, Antje	6		460	199	9	8	1	5	6	2
1710	Capan, Yasemin	13		326	88	-	-	2	5	6	1
1711	Preisinger, Maximilian	14		319	85	1	2	2	1	1	234*
1712	Lorko, Henrietta	18		239	36	-	203*	2	2	1	3
1713	Arnold, Dr. Till	5		473	310	14	10	17	12	10	8
1714	Berchtold-Benchieb, Christine	10		397	175	6	7	9	2	3	8
1715	Mittelmanier, Roland	16		310	52	2	2	3	4	2	-
1716	Röger, Aneta	20		181	42	139*	-	4	1	1	1
1717	Lange, Gregor	7		423	177	5	7	11	3	6	8
1718	Seewald, Maike	2		586	74	1	2	1	2	1	3
1719	Steinacher, Sebastian	15		314	46	-	-	1	-	2	-
1720	Kellberger, Manfred	25		69	69	1	1	3	1	4	6
1721	Hell, Kerstin	28		52	52	1	-	-	-	1	2
1722	Mittelmanier, Marianne	9		409	409	13	3	14	5	6	12
1723	Lindlbauer, Sophia	21		156	156	2	2	4	3	3	3
1724	Uphues, Josephine	24		92	92	5	-	2	4	1	4
1725	Schmid, Kathrin	23		114	114	2	7	6	4	1	1
1726	Selbmann, Angelika	30		31	31	2	1	-	1	2	2
1727	Kaiser, Ferdinand	29		34	34	2	-	2	1	2	-
1728	Naumann, Andreas	27		66	66	1	1	3	-	5	5
1729	Schuppe, Jakob	26		69	69	-	1	1	1	1	1
1730	Arifi, Krenar	22		118	118	1	3	1	4	2	3
Zweitstimmen ohne Kennzeichnung eines besonderen Bewerbers				82	82	1	1	1	1	1	1
Erststimmen insgesamt				4.352	-	139	203	206	128	141	234
Zweitstimmen insgesamt				5.323	5.323	142	126	195	160	156	169
Gesamtstimmen insgesamt				9.675	5.323	281	329	401	288	297	403

\*) Erststimmen

1) Platznummer auf Grund der erhaltenen Gesamtstimmenzahl. - 2) S = im Stimmkreis gewählt; L = auf Wahlkreisliste gewählt.

## Noch: 1. Ergebnisse der Landtagswahl 2018 in Bayern für die einzelnen Bewerber nach Stimmkreisen

### Noch: Wahlkreis Oberbayern

Bewerber		Stimmkreis							
		107	108	109	110	111	112	113	114
Nr.	Name	München-Ramersdorf	München-Schwabing	München-Mitte	Altötting	Bad Tölz-Wolfratshausen, Garmisch-Partenk.	Berchtesgadener Land	Dachau	Ebersberg

### V-Partei<sup>3</sup> - Partei für Veränderung, Vegetarier und Veganer

1701	Rustler, Christine	49	50	235*	28	45	41	49	44
1702	Lange, Henrik	7	6	36	4	4	4	4	2
1703	Tönsmann, Marcel	6	2	1	3	2	3	1	1
1704	Preisinger, Jürgen	6	4	7	5	6	2	9	10
1705	Lippa, Magdalena	5	6	17	24	5	5	5	7
1706	Krätschmer, Markus	3	2	4	-	5	3	1	16
1707	Preisinger, Susanne	7	1	4	3	3	2	2	4
1708	Hackbarth, Jürgen	3	162*	5	3	5	3	4	5
1709	Meinen, Antje	2	3	5	6	8	5	5	5
1710	Capan, Yasemin	4	1	5	5	4	2	2	238*
1711	Preisinger, Maximilian	14	2	1	-	3	-	2	8
1712	Lorko, Henrietta	3	2	6	1	-	-	1	1
1713	Arnold, Dr. Till	163*	14	16	6	13	6	13	7
1714	Berchtold-Benchieb, Christine	9	4	5	2	7	4	7	9
1715	Mittelmanier, Roland	1	1	1	1	258*	-	-	1
1716	Röger, Aneta	2	2	2	2	2	-	5	2
1717	Lange, Gregor	6	7	6	5	7	6	3	5
1718	Seewald, Maike	2	1	2	1	9	1	-	3
1719	Steinacher, Sebastian	2	2	1	1	4	1	4	-
1720	Kellberger, Manfred	3	-	4	1	2	1	2	2
1721	Hell, Kerstin	1	1	1	1	14	-	1	-
1722	Mittelmanier, Marianne	10	7	11	4	38	11	9	12
1723	Lindlbauer, Sophia	1	-	4	2	8	4	4	5
1724	Uphues, Josephine	3	5	3	1	2	2	3	3
1725	Schmid, Kathrin	2	5	-	2	5	5	1	5
1726	Selbmann, Angelika	1	1	1	1	1	-	1	4
1727	Kaiser, Ferdinand	1	-	1	-	1	1	2	1
1728	Naumann, Andreas	2	3	2	1	1	2	2	1
1729	Schuppe, Jakob	1	2	-	1	-	1	1	-
1730	Arifi, Krenar	3	2	2	1	2	5	3	3
Zweitstimmen ohne Kennzeichnung eines besonderen Bewerbers		2	4	1	-	3	4	1	8
Erststimmen insgesamt		163	162	235	-	258	-	-	238
Zweitstimmen insgesamt		161	140	154	115	209	124	147	174
Gesamtstimmen insgesamt		324	302	389	115	467	124	147	412

\*) Erststimmen

## Noch: 1. Ergebnisse der Landtagswahl 2018 in Bayern für die einzelnen Bewerber nach Stimmkreisen

### Noch: Wahlkreis Oberbayern

Bewerber		Stimmkreis							
		115	116	117	118	119	120	121	122
Nr.	Name	Eichstätt	Erding	Freising	Fürstenfeldbruck-Ost	Ingolstadt	Landsberg am Lech, FFB-West	Miesbach	Mühldorf a.Inn

### V-Partei<sup>3</sup> - Partei für Veränderung, Vegetarier und Veganer

1701	Rustler, Christine	47	34	39	69	42	72	38	53
1702	Lange, Henrik	2	6	2	2	2	8	2	3
1703	Tönsmann, Marcel	-	4	5	2	1	3	2	1
1704	Preisinger, Jürgen	6	16	8	10	5	7	6	6
1705	Lippa, Magdalena	8	8	19	11	5	20	10	241*
1706	Krätschmer, Markus	1	238*	4	3	-	3	2	6
1707	Preisinger, Susanne	1	3	5	4	4	2	4	3
1708	Hackbarth, Jürgen	21	9	5	8	63	3	3	3
1709	Meinen, Antje	24	2	9	5	261*	10	-	3
1710	Capan, Yasemin	-	16	3	2	1	3	1	2
1711	Preisinger, Maximilian	-	2	-	1	1	1	3	2
1712	Lorko, Henrietta	1	-	2	1	2	-	-	-
1713	Arnold, Dr. Till	6	10	13	19	9	9	7	7
1714	Berchtold-Benchieb, Christine	2	6	5	222*	4	10	5	5
1715	Mittelmanier, Roland	2	1	3	1	2	5	1	1
1716	Röger, Aneta	-	4	-	-	-	1	1	2
1717	Lange, Gregor	3	4	11	5	11	7	4	5
1718	Seewald, Maike	3	1	-	3	2	16	5	3
1719	Steinacher, Sebastian	5	2	2	-	5	2	1	2
1720	Kellberger, Manfred	3	-	5	1	1	3	1	4
1721	Hell, Kerstin	2	-	1	2	-	1	4	1
1722	Mittelmanier, Marianne	9	11	12	16	15	15	14	16
1723	Lindlbauer, Sophia	4	4	5	4	10	8	3	5
1724	Uphues, Josephine	1	1	1	7	4	7	2	3
1725	Schmid, Kathrin	3	9	2	9	4	5	-	4
1726	Selbmann, Angelika	1	3	-	1	-	1	-	-
1727	Kaiser, Ferdinand	-	1	2	1	-	1	-	1
1728	Naumann, Andreas	3	4	3	2	1	2	1	4
1729	Schuppe, Jakob	2	2	1	4	-	20	1	2
1730	Arifi, Krenar	5	7	4	3	3	19	2	2
Zweitstimmen ohne Kennzeichnung eines besonderen Bewerbers		2	2	6	3	2	-	2	5
Erststimmen insgesamt		-	238	-	222	261	-	-	241
Zweitstimmen insgesamt		167	172	177	199	199	264	125	154
Gesamtstimmen insgesamt		167	410	177	421	460	264	125	395

\*) Erststimmen

## Noch: 1. Ergebnisse der Landtagswahl 2018 in Bayern für die einzelnen Bewerber nach Stimmkreisen

### Noch: Wahlkreis Oberbayern

Bewerber		Stimmkreis							
		123	124	125	126	127	128	129	130
Nr.	Name	München-Land-Nord	München-Land-Süd	Neuburg-Schrobenhausen	Pfaffenhofen a.d. Ilm	Rosenheim-Ost	Rosenheim-West	Starnberg	Traunstein

### V-Partei<sup>3</sup> - Partei für Veränderung, Vegetarier und Veganer

1701	Rustler, Christine	60	33	30	50	58	56	54	47
1702	Lange, Henrik	7	9	4	6	5	4	9	2
1703	Tönsmann, Marcel	2	2	3	2	2	3	-	2
1704	Preisinger, Jürgen	10	257*	6	7	10	9	7	8
1705	Lippa, Magdalena	19	5	-	10	5	8	10	11
1706	Krätschmer, Markus	1	5	4	1	1	2	-	1
1707	Preisinger, Susanne	4	20	-	2	2	4	2	6
1708	Hackbarth, Jürgen	4	7	13	16	9	1	9	9
1709	Meinen, Antje	5	6	12	17	5	9	6	5
1710	Capan, Yasemin	3	3	3	5	2	2	1	1
1711	Preisinger, Maximilian	6	21	1	2	2	3	-	-
1712	Lorko, Henrietta	1	1	1	3	1	-	-	1
1713	Arnold, Dr. Till	19	10	4	7	9	7	8	8
1714	Berchtold-Benchieb, Christine	5	6	1	4	6	8	12	5
1715	Mittelmanier, Roland	-	1	1	-	-	2	4	1
1716	Röger, Aneta	1	1	-	-	1	1	2	1
1717	Lange, Gregor	5	3	2	8	6	3	246*	1
1718	Seewald, Maike	-	1	1	2	1	-	6	1
1719	Steinacher, Sebastian	1	-	4	268*	1	-	-	2
1720	Kellberger, Manfred	3	5	2	3	-	-	3	3
1721	Hell, Kerstin	1	1	2	-	1	2	1	-
1722	Mittelmanier, Marianne	13	12	2	14	11	7	15	14
1723	Lindlbauer, Sophia	5	5	17	16	4	4	4	3
1724	Uphues, Josephine	1	4	2	3	5	2	3	2
1725	Schmid, Kathrin	3	6	-	3	3	3	4	2
1726	Selbmann, Angelika	-	-	1	-	2	-	-	-
1727	Kaiser, Ferdinand	-	5	-	1	1	2	1	2
1728	Naumann, Andreas	3	-	1	4	3	-	1	1
1729	Schuppe, Jakob	2	3	1	-	1	1	2	2
1730	Arifi, Krenar	1	2	3	2	3	3	2	9
Zweitstimmen ohne Kennzeichnung eines besonderen Bewerbers		4	2	1	8	1	2	2	3
Erststimmen insgesamt		-	257	-	268	-	-	246	-
Zweitstimmen insgesamt		189	179	122	196	161	148	168	153
Gesamtstimmen insgesamt		189	436	122	464	161	148	414	153

\*) Erststimmen



## Noch: 1. Ergebnisse der Landtagswahl 2018 in Bayern für die einzelnen Bewerber nach Stimmkreisen

### Noch: Wahlkreis Oberbayern

Bewerber		Stimmkreis
		131
Nr.	Name	Weilheim-Schongau

### V-Partei<sup>3</sup> - Partei für Veränderung, Vegetarier und Veganer

1701	Rustler, Christine	109
1702	Lange, Henrik	5
1703	Tönsmann, Marcel	2
1704	Preisinger, Jürgen	12
1705	Lippa, Magdalena	21
1706	Krätschmer, Markus	7
1707	Preisinger, Susanne	8
1708	Hackbarth, Jürgen	11
1709	Meinen, Antje	11
1710	Capan, Yasemin	3
1711	Preisinger, Maximilian	3
1712	Lorko, Henrietta	-
1713	Arnold, Dr. Till	12
1714	Berchtold-Benchieb, Christine	9
1715	Mittelmanier, Roland	9
1716	Roger, Aneta	3
1717	Lange, Gregor	14
1718	Seewald, Maike	512*
1719	Steinacher, Sebastian	1
1720	Kellberger, Manfred	1
1721	Hell, Kerstin	10
1722	Mittelmanier, Marianne	58
1723	Lindlbauer, Sophia	10
1724	Uphues, Josephine	6
1725	Schmid, Kathrin	8
1726	Selbmann, Angelika	4
1727	Kaiser, Ferdinand	2
1728	Naumann, Andreas	4
1729	Schuppe, Jakob	14
1730	Arifi, Krenar	13
Zweitstimmen ohne Kennzeichnung eines besonderen Bewerbers		8
Erststimmen insgesamt		512
Zweitstimmen insgesamt		378
Gesamtstimmen insgesamt		890

\*) Erststimmen

## Noch: 1. Ergebnisse der Landtagswahl 2018 in Bayern für die einzelnen Bewerber nach Stimmkreisen Wahlkreis Niederbayern

Bewerber		Pl. Nr. 1)	G 2)	Gesamtstimmen	darunter Zweitstimmen	Stimmkreis					
						201 Deggen- dorf	202 Dingol- fing	203 Kelheim	204 Landshut	205 Passau- Ost	206 Passau- West
Nr.	Name										
101	Sibler, Bernd	1	S	107.952	78.195	29.757*	11.515	7.612	11.696	9.340	7.335
102	Haase, Harald	14		13.985	13.985	3.360	228	235	390	474	176
103	Ritt, Hans	10		26.670	26.670	1.049	1.048	671	764	256	199
104	Högl, Petra	6	S	30.839	8.990	975	1.577	21.849*	3.606	637	547
105	Meyer, Stefan	12		17.004	17.004	1.606	261	256	356	4.916	8.567
106	Pütz, Dr. Ralph	15		8.724	8.724	305	1.022	541	5.627	212	179
107	Haderer, Monika	11		17.953	17.953	616	1.583	1.130	755	507	594
108	Taitsch, Benjamin	16		6.707	6.707	107	5.869	67	187	27	61
109	Diermeier, Andreas	17		5.926	5.926	54	57	5.545	109	38	17
110	Antretter, Oliver	13		15.018	15.018	11.744	455	356	625	408	210
111	Binder, Johannes	18		4.934	4.934	199	228	231	220	3.135	143
112	Gibis, Max	8	S	30.669	4.191	453	45	36	62	3.405	103
113	Loibl, Dr. Petra	4	S	36.050	5.147	1.426	30.903*	691	779	405	330
114	Radlmeier, Helmut	7	S	30.819	5.891	97	3.923	1.477	24.928*	61	25
115	Taubeneder, Walter	5	S	31.003	5.238	150	36	31	44	4.344	25.765*
116	Wagle, Martin	9	S	28.524	501	33	78	16	74	37	214
117	Waschler, Dr. Gerhard	3	S	38.295	8.738	406	104	80	180	29.557*	5.684
118	Zellmeier, Josef	2	S	38.381	2.583	250	477	523	1.023	71	60
Zweitstimmen ohne Kennzeichnung eines besonderen Bewerbers				1.303	1.303	304	146	142	171	97	89
Erststimmen insgesamt				253.058	-	29.757	30.903	21.849	24.928	29.557	25.765
Zweitstimmen insgesamt				237.698	237.698	23.134	28.652	19.640	26.668	28.370	24.533
Gesamtstimmen insgesamt				490.756	237.698	52.891	59.555	41.489	51.596	57.927	50.298

### Sozialdemokratische Partei Deutschlands

201	Müller, Ruth	1	L	15.733	9.357	1.015	1.679	1.574	6.376*	1.255	640
202	Vilsmeier, Dr. Bernd	3		8.133	5.040	3.093*	2.024	153	1.654	314	131
203	Blöhm, Bettina	5		5.988	1.976	334	90	86	331	718	213
204	Flisek, Christian	2	L	12.701	4.610	423	63	61	113	8.091*	2.796
205	Mayerhofer, Sabine	4		6.626	2.018	123	88	72	197	1.222	4.608*
206	Sommerfeld, Dr. Olaf	8		4.776	874	234	114	77	92	121	41
207	Unfried, Harald	6		5.859	2.370	35	317	3.489*	1.835	42	14
208	Huber, Florian	7		5.180	237	29	4.943*	36	56	15	16
209	Kuby, Valentin	9		3.654	506	56	98	43	81	78	45
210	Rampmaier, Dr. Jürgen	13		1.690	1.690	57	46	41	73	62	94
211	Rapke, Martin	17		666	666	59	349	22	40	33	33
212	Schweiger, Stephan	11		2.256	2.256	26	14	1.987	67	32	28
213	Kreutz, Martin	16		794	794	9	27	26	90	8	7
214	Kaltenhauser, Peter	18		426	426	7	7	9	21	27	213
215	Suß, Josef	10		2.455	2.455	88	94	62	117	1.133	91
216	Hutter, Hans	12		1.810	1.810	79	13	7	19	18	8
217	Kröll, Robert	14		1.365	1.365	1.067	40	12	21	44	62
218	Hutenthaler, Sebastian	15		1.188	1.188	18	116	32	918	19	9
Zweitstimmen ohne Kennzeichnung eines besonderen Bewerbers				291	291	40	25	43	26	31	13
Erststimmen insgesamt				41.662	-	3.093	4.943	3.489	6.376	8.091	4.608
Zweitstimmen insgesamt				39.929	39.929	3.699	5.204	4.343	5.751	5.172	4.454
Gesamtstimmen insgesamt				81.591	39.929	6.792	10.147	7.832	12.127	13.263	9.062

\*) Erststimmen

1) Platznummer auf Grund der erhaltenen Gesamtstimmzahl. - 2) S = im Stimmkreis gewählt; L = auf Wahlkreisliste gewählt.

## Noch: 1. Ergebnisse der Landtagswahl 2018 in Bayern für die einzelnen Bewerber nach Stimmkreisen

### Noch: Wahlkreis Niederbayern

Bewerber		Stimmkreis		
		207	208	209
Nr.	Name	Regen, Freyung- Grafenau	Rottal- Inn	Straubing

#### Christlich-Soziale Union in Bayern e.V.

101	Sibler, Bernd	12.736	9.839	8.122
102	Haase, Harald	8.621	207	294
103	Ritt, Hans	305	358	22.020
104	Högl, Petra	539	608	501
105	Meyer, Stefan	329	560	153
106	Pütz, Dr. Ralph	99	305	434
107	Haderer, Monika	316	12.110	342
108	Taitsch, Benjamin	19	312	58
109	Diermeier, Andreas	21	22	63
110	Antretter, Oliver	528	287	405
111	Binder, Johannes	506	131	141
112	Gibis, Max	26.478*	46	41
113	Loibl, Dr. Petra	358	762	396
114	Radlmeier, Helmut	32	154	122
115	Taubeneder, Walter	91	528	14
116	Wagle, Martin	27	28.023*	22
117	Waschler, Dr. Gerhard	1.803	398	83
118	Zellmeier, Josef	104	75	35.798*
Zweitstimmen ohne Kennzeichnung eines besonderen Bewerbers		79	134	141
Erststimmen insgesamt		26.478	28.023	35.798
Zweitstimmen insgesamt		26.513	26.836	33.352
Gesamtstimmen insgesamt		52.991	54.859	69.150

#### Sozialdemokratische Partei Deutschlands

201	Müller, Ruth	969	905	1.320
202	Vilsmeier, Dr. Bernd	206	287	271
203	Blöhm, Bettina	4.012*	80	124
204	Flisek, Christian	737	240	177
205	Mayerhofer, Sabine	110	107	99
206	Sommerfeld, Dr. Olaf	138	57	3.902*
207	Unfried, Harald	28	36	63
208	Huber, Florian	12	24	49
209	Kuby, Valentin	34	3.148*	71
210	Rampmaier, Dr. Jürgen	28	1.210	79
211	Rapke, Martin	18	34	78
212	Schweiger, Stephan	20	22	60
213	Kreutz, Martin	12	15	600
214	Kaltenhauser, Peter	11	110	21
215	Suß, Josef	690	71	109
216	Hutter, Hans	1.585	13	68
217	Kröll, Robert	38	32	49
218	Hutzenthaler, Sebastian	13	18	45
Zweitstimmen ohne Kennzeichnung eines besonderen Bewerbers		32	42	39
Erststimmen insgesamt		4.012	3.148	3.902
Zweitstimmen insgesamt		4.681	3.303	3.322
Gesamtstimmen insgesamt		8.693	6.451	7.224

\*) Erststimmen

## Noch: 1. Ergebnisse der Landtagswahl 2018 in Bayern für die einzelnen Bewerber nach Stimmkreisen

### Noch: Wahlkreis Niederbayern

Bewerber		Pl. Nr. 1)	G 2)	Gesamtstimmen	darunter Zweitstimmen	Stimmkreis					
						201 Deggen- dorf	202 Dingol- fing	203 Kelheim	204 Landshut	205 Passau- Ost	206 Passau- West
Nr.	Name										
301	Aiwanger, Hubert	1	L	102.691	80.295	10.185	14.035	12.706	22.396*	7.023	7.884
302	Widmann, Jutta	2	L	30.956	16.938	223	14.018*	255	15.064	139	185
303	Eibl, Manfred	4	L	13.496	3.414	226	126	27	445	2.260	214
304	Meiski, Dr. Georg	8		9.244	1.767	7.477*	252	90	251	128	164
305	Faltermeier, Dr. Hubert	3	L	15.720	1.029	61	98	14.691*	622	41	43
306	Beck, Tobias	5		11.506	1.435	78	177	154	826	56	41
307	Schießl, Werner	7		9.739	427	33	127	14	63	24	106
308	Toso, Roswitha	6		10.858	1.863	89	94	44	77	8.995*	256
309	Lindinger, Christian	9		9.150	1.153	85	137	85	232	211	7.997*
310	Weckmann, Stephan	10		3.501	3.501	151	193	55	87	31	44
311	Bauer, Georg	15		1.325	1.325	105	98	50	109	69	76
312	Maiwald, Gerhild	11		2.582	2.582	1.279	216	115	214	123	196
313	Schneemayer, Helmut	18		921	921	27	47	35	54	95	553
314	Fischer, Stefanie	13		2.109	2.109	56	80	42	58	1.553	72
315	Fichtner, Helmut	12		2.169	2.169	31	58	1.724	216	22	23
316	Walter-Kilian, Annette	14		1.435	1.435	32	386	56	787	19	22
317	Hirmer, Jakob	16		1.120	1.120	14	26	11	27	15	111
318	Daiberl, Herbert	17		1.058	1.058	9	238	40	693	8	9
Zweitstimmen ohne Kennzeichnung eines besonderen Bewerbers				435	435	60	39	55	54	79	21
Erststimmen insgesamt				105.039	-	7.477	14.018	14.691	22.396	8.995	7.997
Zweitstimmen insgesamt				124.976	124.976	12.744	16.427	15.558	19.879	11.896	10.020
Gesamtstimmen insgesamt				230.015	124.976	20.221	30.445	30.249	42.275	20.891	18.017

## BÜNDNIS 90/DIE GRÜNEN

401	Steinberger, Rosi	1	L	30.323	16.813	1.634	3.647	2.324	13.510*	1.935	1.589
402	Schubert, Toni	2	L	14.364	8.134	466	248	231	2.282	3.675	6.230*
403	Schönberger, Marlene	3		12.347	4.258	213	8.089*	299	2.365	329	285
404	Heilmann, Christian	8		6.991	1.675	5.316*	220	99	207	115	217
405	Niedermeier, Feride	7		8.018	669	106	166	76	108	44	42
406	Weigl, Matthias	4		11.343	2.899	295	265	208	407	8.444*	953
407	Hagl, Sigi	5		9.561	9.561	357	964	450	6.543	210	177
408	Schlüter, Jens	6		9.328	2.429	372	258	199	353	389	265
409	Kalin, Maria	17		1.939	1.939	82	96	69	103	864	436
410	Stephan, Daniel	9		6.902	427	43	46	6.475*	115	67	35
411	Lindner, Sabine	13		3.013	3.013	1.394	207	134	261	190	127
412	Schwimmer, Wolfgang	15		1.997	1.997	44	1.074	83	341	56	63
413	Laux, Antje	18		1.784	1.784	75	71	65	120	201	73
414	Ernst, Matthias	14		2.143	2.143	57	100	78	122	140	24
415	Reiser, Günther	10		6.839	167	14	43	25	33	13	23
416	Zieglmeier, Richard	12		3.495	3.495	90	119	2.567	250	115	92
417	Rabanter, Lorenz	16		1.953	1.953	60	144	47	96	63	59
418	Hallitzky, Eike	11		3.760	3.760	206	54	77	171	1.185	1.315
Zweitstimmen ohne Kennzeichnung eines besonderen Bewerbers				401	401	89	40	39	59	34	19
Erststimmen insgesamt				68.984	-	5.316	8.089	6.475	13.510	8.444	6.230
Zweitstimmen insgesamt				67.517	67.517	5.597	7.762	7.070	13.936	9.625	5.794
Gesamtstimmen insgesamt				136.501	67.517	10.913	15.851	13.545	27.446	18.069	12.024

\*) Erststimmen

1) Platznummer auf Grund der erhaltenen Gesamtstimmzahl. - 2) S = im Stimmkreis gewählt; L = auf Wahlkreisliste gewählt.

## Noch: 1. Ergebnisse der Landtagswahl 2018 in Bayern für die einzelnen Bewerber nach Stimmkreisen

### Noch: Wahlkreis Niederbayern

Bewerber		Stimmkreis		
		207	208	209
Nr.	Name	Regen, Freyung- Grafenau	Rottal- Inn	Straubing

### FREIE WÄHLER Bayern

301	Aiwanger, Hubert	9.132	8.436	10.894
302	Widmann, Jutta	198	645	229
303	Eibl, Manfred	10.082*	55	61
304	Meiski, Dr. Georg	587	93	202
305	Faltermeier, Dr. Hubert	52	47	65
306	Beck, Tobias	56	47	10.071*
307	Schießl, Werner	22	9.312*	38
308	Toso, Roswitha	1.222	43	38
309	Lindinger, Christian	66	244	93
310	Weckmann, Stephan	68	62	2.810
311	Bauer, Georg	672	62	84
312	Maiwald, Gerhild	178	131	130
313	Schneemayer, Helmut	35	46	29
314	Fischer, Stefanie	125	59	64
315	Fichtner, Helmut	25	26	44
316	Walter-Kilian, Annette	25	71	37
317	Hirmer, Jakob	12	885	19
318	Daiberl, Herbert	14	30	17
Zweitstimmen ohne Kennzeichnung eines besonderen Bewerbers		31	37	59
Erststimmen insgesamt		10.082	9.312	10.071
Zweitstimmen insgesamt		12.520	11.019	14.913
Gesamtstimmen insgesamt		22.602	20.331	24.984

### BÜNDNIS 90/DIE GRÜNEN

401	Steinberger, Rosi	1.298	2.049	2.337
402	Schubert, Toni	527	397	308
403	Schönberger, Marlene	161	269	337
404	Heilmann, Christian	409	95	313
405	Niedermeier, Feride	59	68	7.349*
406	Weigl, Matthias	254	257	260
407	Hagl, Sigi	208	337	315
408	Schlüter, Jens	6.899*	218	375
409	Kalin, Maria	87	111	91
410	Stephan, Daniel	34	40	47
411	Lindner, Sabine	279	129	292
412	Schwimmer, Wolfgang	75	162	99
413	Laux, Antje	1.035	51	93
414	Ernst, Matthias	49	49	1.524
415	Reiser, Günther	5	6.672*	11
416	Zieglmeier, Richard	77	93	92
417	Rabanter, Lorenz	26	1.410	48
418	Hallitzky, Eike	332	290	130
Zweitstimmen ohne Kennzeichnung eines besonderen Bewerbers		30	43	48
Erststimmen insgesamt		6.899	6.672	7.349
Zweitstimmen insgesamt		4.945	6.068	6.720
Gesamtstimmen insgesamt		11.844	12.740	14.069

\*) Erststimmen

## Noch: 1. Ergebnisse der Landtagswahl 2018 in Bayern für die einzelnen Bewerber nach Stimmkreisen

### Noch: Wahlkreis Niederbayern

Bewerber		Pl. Nr. 1)	G 2)	Gesamtstimmen	darunter Zweitstimmen	Stimmkreis					
						201 Deggen- dorf	202 Dingol- fing	203 Kelheim	204 Landshut	205 Passau- Ost	206 Passau- West
Nr.	Name										
501	Hoffmann, Norbert	2		10.451	5.424	534	1.213	794	5.027*	640	519
502	Muthmann, Alexander	1	L	12.206	6.210	268	145	96	1.344	3.574	379
503	Curtis, Jake	6		3.113	1.007	84	106	2.106*	372	108	64
504	Schmid, Josefa	3		7.426	4.073	541	152	126	300	163	139
505	Heuwieser, Dominik	8		2.773	359	23	64	56	94	45	27
506	Dittmann, Andreas	4		6.054	1.337	76	74	52	151	4.717*	637
507	Kooter, Kenneth	9		1.988	304	1.684*	39	24	43	32	31
508	Illein, Bettina	7		3.109	553	56	40	42	84	104	2.556*
509	Heimbeck, Jörg	17		600	600	18	35	361	88	25	6
510	Egerer, Franz	10		1.549	1.549	129	689	89	160	66	69
511	Rothlehner, Claus	14		867	867	16	33	12	33	15	32
512	Brücher, Carmen	11		1.310	1.310	57	67	59	91	685	183
513	Däullary, Anna	13		1.183	1.183	44	142	105	609	48	55
514	Falk, Ulrich	15		864	864	21	31	20	52	81	16
515	Binner, Ernst	12		1.268	1.268	50	52	69	66	29	27
516	Hauser, Karl	16		617	617	485	10	6	17	12	8
517	Fleming, Florian Christopher	18		395	395	26	26	9	15	26	251
518	Altinger, Marco Thomas	5		4.722	1.828	40	2.894*	84	1.473	50	23
Zweitstimmen ohne Kennzeichnung eines besonderen Bewerbers				144	144	24	20	13	27	14	10
Erststimmen insgesamt				30.747	-	1.684	2.894	2.106	5.027	4.717	2.556
Zweitstimmen insgesamt				29.892	29.892	2.492	2.938	2.017	5.019	5.717	2.476
Gesamtstimmen insgesamt				60.639	29.892	4.176	5.832	4.123	10.046	10.434	5.032

### DIE LINKE

601	Ilsanker, Josef	1		6.505	4.098	478	370	422	661	2.407*	740
602	Freinecker, Aleksandra	3		2.763	1.129	74	1.634*	66	192	554	35
603	Ringstetter, Karl Heinz	2		3.881	1.898	242	279	216	330	371	93
604	Süß, Christina	6		1.904	1.904	146	176	149	223	335	402
605	Neubert, Dennis	16		337	337	73	157	11	18	15	14
606	Fischer, Susanne	11		564	564	42	53	36	64	98	130
607	Hemmann, Stefan	5		2.478	259	18	111	37	2.219*	28	16
608	Spielbauer, Johannes	4		2.498	1.239	89	116	94	148	91	26
609	Reddies, Wolfgang	8		1.563	421	1.142*	23	26	45	179	59
610	Hagnauer, Johannes	7		1.851	406	33	32	62	91	69	1.445*
611	Freinecker, Johannes	10		1.542	129	10	37	13	24	15	11
612	Schanzer, Joseph	15		343	343	6	2	6	10	232	8
613	Stöger, Marco	13		381	381	13	18	12	11	20	7
614	Fischer, Udo	17		162	162	10	21	22	9	25	35
615	Beicht, Gottfried	14		356	356	30	23	23	27	15	7
616	Kalkkuhl, Mirco	9		1.556	212	20	18	1.344*	82	26	8
617	Jocham, Markus	12		409	409	14	124	20	214	6	9
Zweitstimmen ohne Kennzeichnung eines besonderen Bewerbers				97	97	19	10	2	16	15	7
Erststimmen insgesamt				14.846	-	1.142	1.634	1.344	2.219	2.407	1.445
Zweitstimmen insgesamt				14.344	14.344	1.317	1.570	1.217	2.165	2.094	1.607
Gesamtstimmen insgesamt				29.190	14.344	2.459	3.204	2.561	4.384	4.501	3.052

\*) Erststimmen

1) Platznummer auf Grund der erhaltenen Gesamtstimmenzahl. - 2) S = im Stimmkreis gewählt; L = auf Wahlkreisliste gewählt.

## Noch: 1. Ergebnisse der Landtagswahl 2018 in Bayern für die einzelnen Bewerber nach Stimmkreisen

### Noch: Wahlkreis Niederbayern

Bewerber		Stimmkreis		
		207	208	209
Nr.	Name	Regen, Freyung- Grafenau	Rottal- Inn	Straubing

### Freie Demokratische Partei

501	Hoffmann, Norbert	441	676	607
502	Muthmann, Alexander	5.996*	108	296
503	Curtis, Jake	86	74	113
504	Schmid, Josefa	2.523	129	3.353*
505	Heuwieser, Dominik	18	2.414*	32
506	Dittmann, Andreas	192	100	55
507	Kooter, Kenneth	64	26	45
508	Illein, Bettina	36	110	81
509	Heimbeck, Jörg	9	18	40
510	Egerer, Franz	49	107	191
511	Rothlehner, Claus	8	707	11
512	Brücher, Carmen	44	62	62
513	Däullary, Anna	43	53	84
514	Falk, Ulrich	608	8	27
515	Binner, Ernst	27	31	917
516	Hauser, Karl	50	11	18
517	Fleming, Florian Christopher	6	23	13
518	Altinger, Marco Thomas	40	70	48
Zweitstimmen ohne Kennzeichnung eines besonderen Bewerbers		14	13	9
Erststimmen insgesamt		5.996	2.414	3.353
Zweitstimmen insgesamt		4.258	2.326	2.649
Gesamtstimmen insgesamt		10.254	4.740	6.002

### DIE LINKE

601	Ilsanker, Josef	568	447	412
602	Freinecker, Aleksandra	51	96	61
603	Ringstetter, Karl Heinz	244	123	1.983*
604	Süß, Christina	141	172	160
605	Neubert, Dennis	11	6	32
606	Fischer, Susanne	38	68	35
607	Hemmann, Stefan	11	11	27
608	Spielbauer, Johannes	1.259*	47	628
609	Reddies, Wolfgang	37	28	24
610	Hagnauer, Johannes	42	23	54
611	Freinecker, Johannes	8	1.413*	11
612	Schanzer, Joseph	72	3	4
613	Stöger, Marco	34	256	10
614	Fischer, Udo	10	16	14
615	Beicht, Gottfried	20	7	204
616	Kalkkuhl, Mirco	18	18	22
617	Jocham, Markus	4	9	9
Zweitstimmen ohne Kennzeichnung eines besonderen Bewerbers		7	12	9
Erststimmen insgesamt		1.259	1.413	1.983
Zweitstimmen insgesamt		1.316	1.342	1.716
Gesamtstimmen insgesamt		2.575	2.755	3.699

\*) Erststimmen

## Noch: 1. Ergebnisse der Landtagswahl 2018 in Bayern für die einzelnen Bewerber nach Stimmkreisen

### Noch: Wahlkreis Niederbayern

Bewerber		Pl. Nr. 1)	G 2)	Gesamtstimmen	darunter Zweitstimmen	Stimmkreis					
						201 Deggen- dorf	202 Dingol- fing	203 Kelheim	204 Landshut	205 Passau- Ost	206 Passau- West
Nr.	Name										
701	Zirngibl, Fritz	2		4.391	2.100	265	273	2.291*	333	188	182
702	Maier, Franz	1		5.574	1.621	169	113	368	114	3.953*	226
703	Maller, Anton	4		3.525	1.242	118	438	84	148	101	85
704	Neuhauser, Robert	8		2.704	515	33	200	76	2.189*	22	17
705	Pfeffer, Thomas	3		3.625	1.517	2.108*	163	73	116	120	233
706	Müller, Hans-Jürgen	6		3.140	557	42	2.583*	29	307	27	27
707	Geisenfelder, Florian	5		3.348	1.413	101	113	710	240	50	52
708	Schindlbeck, Manuel Georg	7		2.832	282	85	20	18	24	17	10
709	Hafer, Kai-Uwe	10		1.938	534	43	27	24	26	314	1.404*
710	Kapfer, Hans	9		2.167	2.167	36	29	16	24	1.469	52
711	Thurmeier, Florian	15		689	689	14	91	7	27	7	11
712	Prade, Matthias	11		1.104	1.104	73	511	44	69	39	48
713	Manz, Robert	13		794	794	21	95	29	537	18	14
714	Rechenmacher, Maximilian	12		948	948	87	36	29	20	42	36
715	Frömel, Peter	17		461	461	9	10	398	13	7	3
716	Kaunzinger, Stefan	18		302	302	15	41	21	189	6	4
717	Schweiberger, Gerhard	14		759	759	520	19	8	13	29	64
718	Heilmeier, Thomas	16		576	576	43	34	13	25	139	215
Zweitstimmen ohne Kennzeichnung eines besonderen Bewerbers				72	72	15	13	7	10	6	4
Erststimmen insgesamt				21.296	-	2.108	2.583	2.291	2.189	3.953	1.404
Zweitstimmen insgesamt				17.653	17.653	1.689	2.226	1.954	2.235	2.601	1.283
Gesamtstimmen insgesamt				38.949	17.653	3.797	4.809	4.245	4.424	6.554	2.687

### Ökologisch-Demokratische Partei

801	Becker, Agnes	1		5.540	2.879	230	383	298	449	2.661*	465
802	Suttner, Bernhard	2		3.902	1.016	142	201	136	113	227	38
803	Lirsch, Edith	5		2.327	2.327	34	34	17	52	63	223
804	Mangold, Urban	4		2.797	2.797	56	53	24	47	1.839	484
805	Setzensack, Annette	14		742	742	2	4	685	31	4	4
806	Vogel, Marie-Sophie	9		1.633	344	15	109	67	1.289*	20	14
807	Dankesreiter, Walter	3		3.690	1.274	123	62	76	141	590	2.416*
808	Gold, Josef	13		895	895	7	19	8	5	5	1
809	Aigner, Alois	10		1.584	1.584	47	777	84	160	52	161
810	Heilmeier, Lorenz	15		486	486	4	35	10	397	3	1
811	Seufzger, Klaus	6		2.184	92	18	2.092*	11	18	6	3
812	Köberl, Michael	11		1.097	132	8	6	2	6	94	5
813	Neuhierl, Rudolf	18		237	237	175	6	3	9	4	8
814	Ohly, Ingrid	17		325	325	7	8	9	12	42	231
815	Iglhaut, Günther	16		356	356	26	8	4	7	13	8
816	Weindl, Elisabeth	7		2.167	183	12	29	18	37	18	19
817	Rottengruber, Anne	8		1.970	271	12	37	1.699*	104	21	11
818	Kerschl, Christian	12		903	133	770*	26	10	13	6	10
Zweitstimmen ohne Kennzeichnung eines besonderen Bewerbers				54	54	9	12	3	4	5	4
Erststimmen insgesamt				16.762	-	770	2.092	1.699	1.289	2.661	2.416
Zweitstimmen insgesamt				16.127	16.127	927	1.809	1.465	1.605	3.012	1.690
Gesamtstimmen insgesamt				32.889	16.127	1.697	3.901	3.164	2.894	5.673	4.106

### Piratenpartei Deutschland

901	Filakovic, Mario	1		2.397	2.159	238*	338	251	435	262	203
Zweitstimmen ohne Kennzeichnung eines besonderen Bewerbers				44	44	26	2	1	7	4	1
Erststimmen insgesamt				238	-	238	-	-	-	-	-
Zweitstimmen insgesamt				2.203	2.203	26	340	252	442	266	204
Gesamtstimmen insgesamt				2.441	2.203	264	340	252	442	266	204

\*) Erststimmen

1) Platznummer auf Grund der erhaltenen Gesamtstimmzahl. - 2) S = im Stimmkreis gewählt; L = auf Wahlkreisliste gewählt.



## Noch: 1. Ergebnisse der Landtagswahl 2018 in Bayern für die einzelnen Bewerber nach Stimmkreisen

### Noch: Wahlkreis Niederbayern

Bewerber		Stimmkreis		
		207	208	209
Nr.	Name	Regen, Freyung- Grafenau	Rottal- Inn	Straubing

#### Bayernpartei

701	Zirngibl, Fritz	256	266	337
702	Maier, Franz	376	131	124
703	Müller, Anton	67	2.283*	201
704	Neuhauser, Robert	17	93	57
705	Pfeffer, Thomas	450	172	190
706	Müller, Hans-Jürgen	25	61	39
707	Geisenfelder, Florian	50	97	1.935*
708	Schindlbeck, Manuel Georg	2.550*	13	95
709	Hafer, Kai-Uwe	28	47	25
710	Kapfer, Hans	470	30	41
711	Thurmeier, Florian	10	501	21
712	Prade, Matthias	49	100	171
713	Manz, Robert	12	35	33
714	Rechenmacher, Maximilian	574	45	79
715	Frömel, Peter	2	9	10
716	Kaunzinger, Stefan	2	9	15
717	Schweiberger, Gerhard	44	21	41
718	Heilmeier, Thomas	32	42	33
Zweitstimmen ohne Kennzeichnung eines besonderen Bewerbers		6	3	8
Erststimmen insgesamt		2.550	2.283	1.935
Zweitstimmen insgesamt		2.470	1.675	1.520
Gesamtstimmen insgesamt		5.020	3.958	3.455

#### Ökologisch-Demokratische Partei

801	Becker, Agnes	290	273	491
802	Suttner, Bernhard	100	59	2.886*
803	Lirsch, Edith	15	1.843	46
804	Mangold, Urban	139	68	87
805	Setzensack, Annette	6	4	2
806	Vogel, Marie-Sophie	14	31	74
807	Dankesreiter, Walter	84	61	137
808	Gold, Josef	4	4	842
809	Aigner, Alois	30	139	134
810	Heilmeier, Lorenz	-	3	33
811	Seufzger, Klaus	5	10	21
812	Köberl, Michael	965*	2	9
813	Neuhierl, Rudolf	8	7	17
814	Ohly, Ingrid	5	4	7
815	Iglhaut, Günther	268	3	19
816	Weindl, Elisabeth	10	1.984*	40
817	Rottengruber, Anne	12	22	52
818	Kerschl, Christian	23	9	36
Zweitstimmen ohne Kennzeichnung eines besonderen Bewerbers		3	6	8
Erststimmen insgesamt		965	1.984	2.886
Zweitstimmen insgesamt		1.016	2.548	2.055
Gesamtstimmen insgesamt		1.981	4.532	4.941

#### Piratenpartei Deutschland

901	Filakovic, Mario	202	206	262
Zweitstimmen ohne Kennzeichnung eines besonderen Bewerbers		2	-	1
Erststimmen insgesamt		-	-	-
Zweitstimmen insgesamt		204	206	263
Gesamtstimmen insgesamt		204	206	263

\*) Erststimmen

## Noch: 1. Ergebnisse der Landtagswahl 2018 in Bayern für die einzelnen Bewerber nach Stimmkreisen

### Noch: Wahlkreis Niederbayern

Bewerber		Pl. Nr. 1)	G 2)	Gesamtstimmen	darunter Zweitstimmen	Stimmkreis					
						201 Deggen- dorf	202 Dingol- fing	203 Kelheim	204 Landshut	205 Passau- Ost	206 Passau- West
Nr.	Name										
1001	Ebner-Steiner, Katrin	1	L	39.522	29.672	9.850*	4.267	2.802	4.243	3.007	2.910
1002	Hansbauer, Wolfgang	7		13.085	5.574	2.431	897	312	479	380	535
1003	Straßberger, Günter	6		14.049	4.140	286	1.821	995	9.909*	203	144
1004	Seidl, Josef	2	L	18.505	7.294	1.118	11.211*	412	1.002	576	520
1005	Stadler, Ralf	3	L	17.305	5.895	674	474	265	389	11.410*	1.368
1006	Müller, Johann	5		14.051	2.451	565	353	220	268	319	122
1007	Kleinschwarzer, Manfred	8		12.021	1.584	45	168	391	760	33	27
1008	Gebhardt, Peter A.	9		8.654	1.485	126	156	7.169*	718	90	84
1009	Atzinger, Oskar	4		16.738	8.012	474	322	339	496	5.287	8.726*
1010	Sicker, Gertraud	12		4.276	4.276	2.481	322	169	240	186	135
1011	Welsch-Fickscherer, Hedwig	14		960	960	185	64	41	62	90	41
1012	Kriegl, Werner	11		4.629	4.629	276	541	308	361	348	1.496
1013	Meißner, Andreas	13		3.133	3.133	310	297	212	369	229	1.105
1014	Bucher, Simon	10		5.559	5.559	370	708	510	372	96	67
Zweitstimmen ohne Kennzeichnung eines besonderen Bewerbers				389	389	79	49	33	53	28	37
Erststimmen insgesamt				87.823	-	9.850	11.211	7.169	9.909	11.410	8.726
Zweitstimmen insgesamt				85.053	85.053	9.420	10.439	7.009	9.812	10.872	8.591
Gesamtstimmen insgesamt				172.876	85.053	19.270	21.650	14.178	19.721	22.282	17.317

### mut

1101	Helmich, Fabian	2		1.020	497	46	85	523*	151	53	31
1102	Rau, Annegret	4		537	537	22	63	97	248	16	16
1103	Feirer, Johann	3		621	81	6	15	12	22	12	7
1104	Zens, Anna Christina	12		90	90	4	11	7	13	6	3
1105	Geisel, Maximilian	1		1.285	375	16	134	74	910*	23	16
1106	Zens, Margit	8		140	140	12	19	17	27	12	4
1107	Drescher, Manfred Martin	11		103	103	6	12	13	55	3	2
1108	Pollner, Anna	6		229	229	8	52	17	125	4	3
1109	Feirer, Helga	5		292	292	17	26	26	61	17	21
1110	Pohler, Ferdinand	14		73	73	3	11	5	44	-	1
1111	Gebattel-Ederer, Vanessa	7		166	166	2	5	138	11	1	-
1112	Zens, Konrad	13		86	86	3	13	6	21	3	6
1113	Hofmann, Ina	9		122	122	7	29	4	52	4	6
1114	Drathschmid, Monika	10		106	106	8	23	3	49	4	3
Zweitstimmen ohne Kennzeichnung eines besonderen Bewerbers				18	18	3	-	1	5	4	-
Erststimmen insgesamt				1.973	-	-	-	523	910	-	-
Zweitstimmen insgesamt				2.915	2.915	163	498	420	884	162	119
Gesamtstimmen insgesamt				4.888	2.915	163	498	943	1.794	162	119

### PARTEI MENSCH UMWELT TIERSCHUTZ

1201	Götz-Volkman, Gertraud	1		2.216	2.216	198	256	233	488	251	156
1202	Huber, Carina	4		767	767	58	169	57	143	61	61
1203	Obermüller, Kaspar	3		838	838	75	43	37	80	168	237
1204	Röhrner, Ingrid	6		401	401	31	61	33	91	38	48
1205	Schlesinger, Martina	5		443	443	39	76	26	147	36	19
1206	Seidemann, Bernd Joseph	2		1.649	639	124	133	41	1.010*	62	53
Zweitstimmen ohne Kennzeichnung eines besonderen Bewerbers				30	30	8	3	1	1	6	2
Erststimmen insgesamt				1.010	-	-	-	-	1.010	-	-
Zweitstimmen insgesamt				5.334	5.334	533	741	428	950	622	576
Gesamtstimmen insgesamt				6.344	5.334	533	741	428	1.960	622	576

\*) Erststimmen

1) Platznummer auf Grund der erhaltenen Gesamtstimmzahl. - 2) S = im Stimmkreis gewählt; L = auf Wahlkreisliste gewählt.

## Noch: 1. Ergebnisse der Landtagswahl 2018 in Bayern für die einzelnen Bewerber nach Stimmkreisen

### Noch: Wahlkreis Niederbayern

Bewerber		Stimmkreis		
		207	208	209
Nr.	Name	Regen, Freyung- Grafenau	Rottal- Inn	Straubing

#### Alternative für Deutschland

1001	Ebner-Steiner, Katrin	5.501	2.400	4.542
1002	Hansbauer, Wolfgang	240	7.511*	300
1003	Straßberger, Günter	149	285	257
1004	Seidl, Josef	554	2.649	463
1005	Stadler, Ralf	2.292	203	230
1006	Müller, Johann	11.600*	119	485
1007	Kleinschwärzer, Manfred	124	36	10.437*
1008	Gebhardt, Peter A.	80	68	163
1009	Atzinger, Oskar	572	249	273
1010	Sicker, Gertraud	302	143	298
1011	Welsch-Fickscherer, Hedwig	422	25	30
1012	Kriegl, Werner	268	774	257
1013	Meißner, Andreas	138	270	203
1014	Bucher, Simon	356	101	2.979
Zweitstimmen ohne Kennzeichnung eines besonderen Bewerbers		15	56	39
Erststimmen insgesamt		11.600	7.511	10.437
Zweitstimmen insgesamt		11.013	7.378	10.519
Gesamtstimmen insgesamt		22.613	14.889	20.956

#### mut

1101	Helmich, Fabian	32	50	49
1102	Rau, Annegret	30	20	25
1103	Feirer, Johann	4	540*	3
1104	Zens, Anna Christina	7	36	3
1105	Geisel, Maximilian	15	74	23
1106	Zens, Margit	14	27	8
1107	Drescher, Manfred Martin	2	2	8
1108	Pollner, Anna	6	7	7
1109	Feirer, Helga	19	89	16
1110	Pohler, Ferdinand	1	7	1
1111	Gebattel-Ederer, Vanessa	1	5	3
1112	Zens, Konrad	4	22	8
1113	Hofmann, Ina	3	11	6
1114	Drathschmid, Monika	1	5	10
Zweitstimmen ohne Kennzeichnung eines besonderen Bewerbers		1	3	1
Erststimmen insgesamt		-	540	-
Zweitstimmen insgesamt		140	358	171
Gesamtstimmen insgesamt		140	898	171

#### PARTEI MENSCH UMWELT TIERSCHUTZ

1201	Götz-Volkman, Gertraud	237	160	237
1202	Huber, Carina	74	69	75
1203	Obermüller, Kaspar	83	63	52
1204	Röhner, Ingrid	34	25	40
1205	Schlesinger, Martina	19	31	50
1206	Seidemann, Bernd Joseph	63	79	84
Zweitstimmen ohne Kennzeichnung eines besonderen Bewerbers		2	3	4
Erststimmen insgesamt		-	-	-
Zweitstimmen insgesamt		512	430	542
Gesamtstimmen insgesamt		512	430	542

\*) Erststimmen

**Noch: 1. Ergebnisse der Landtagswahl 2018 in Bayern für die einzelnen Bewerber nach Stimmkreisen**  
**Noch: Wahlkreis Niederbayern**

Bewerber		Pl. Nr. 1)	G 2)	Gesamtstimmen	darunter Zweitstimmen	Stimmkreis					
						201 Deggen- dorf	202 Dingol- fing	203 Kelheim	204 Landshut	205 Passau- Ost	206 Passau- West
Nr.	Name										

**V-Partei<sup>3</sup> - Partei für Veränderung, Vegetarier und Veganer**

1301	Kiermaier, Johann	1		1.385	1.073	312*	131	127	216	140	103
	Zweitstimmen ohne Kennzeichnung eines besonderen Bewerbers			52	52	29	3	3	1	7	-
	Erststimmen insgesamt			312	-	312	-	-	-	-	-
	Zweitstimmen insgesamt			1.125	1.125	29	134	130	217	147	103
	Gesamtstimmen insgesamt			1.437	1.125	341	134	130	217	147	103

\*) Erststimmen

1) Platznummer auf Grund der erhaltenen Gesamtstimmenzahl. - 2) S = im Stimmkreis gewählt; L = auf Wahlkreisliste gewählt.

**Noch: 1. Ergebnisse der Landtagswahl 2018 in Bayern für die einzelnen Bewerber nach Stimmkreisen**  
**Noch: Wahlkreis Niederbayern**

Bewerber		Stimmkreis		
		207	208	209
Nr.	Name	Regen, Freyung- Grafenau	Rottal- Inn	Straubing

**V-Partei<sup>3</sup> - Partei für Veränderung, Vegetarier und Veganer**

1301	Kiermaier, Johann	139	85	132
	Zweitstimmen ohne Kennzeichnung eines besonderen Bewerbers	7	2	-
	Erststimmen insgesamt	-	-	-
	Zweitstimmen insgesamt	146	87	132
	Gesamtstimmen insgesamt	146	87	132

\*) Erststimmen

## Noch: 1. Ergebnisse der Landtagswahl 2018 in Bayern für die einzelnen Bewerber nach Stimmkreisen Wahlkreis Oberpfalz

Bewerber		Pl. Nr. 1)	G 2)	Gesamtstimmen	darunter Zweitstimmen	Stimmkreis					
						301 Amberg-Sulzbach	302 Cham	303 Neumarkt i.d.OPf.	304 Regensburg-Land	305 Regensburg-Stadt	306 Schwandorf
Nr.	Name										
101	Füracker, Albert	1	S	132.637	94.099	12.111	12.282	38.538*	17.212	12.542	16.633
102	Blümel, Rita	9		25.256	25.256	1.470	1.825	6.411	8.913	2.347	1.879
103	Bärthlein, Thomas	10		22.979	22.979	15.116	238	1.537	234	272	1.332
104	Haimerl, Barbara	12		12.968	12.968	206	9.898	335	989	505	771
105	Lehner, Michael	13		11.619	11.619	199	470	922	2.836	6.280	476
106	Renner, Tanja	16		9.688	9.688	609	231	372	521	592	289
107	Huber, Helga	11		21.626	21.626	89	63	21.002	120	115	77
108	Nachtigall, Dagmar	15		10.378	10.378	231	217	253	130	128	396
109	Wendl, Manfred	14		10.981	10.981	525	797	430	444	302	7.968
110	Flierl, Alexander	4	S	33.394	2.773	287	808	311	147	279	30.621*
111	Hopp, Dr. Gerhard	6	S	32.319	881	61	31.438*	110	156	209	267
112	Oetzingler, Dr. Stephan	8	S	26.686	2.596	313	62	124	80	125	212
113	Reiß, Tobias	7	S	30.149	1.531	142	70	104	153	167	110
114	Rieger, Dr. Franz	3	S	33.407	7.793	309	570	1.058	4.736	25.614*	632
115	Schwartz, Dr. Harald	5	S	32.384	1.505	30.879*	75	242	131	226	588
116	Stierstorfer, Sylvia	2	S	41.484	4.837	112	324	264	36.647*	3.567	381
Zweitstimmen ohne Kennzeichnung eines besonderen Bewerbers				1.233	1.233	202	121	131	274	150	130
Erststimmen insgesamt				246.445	-	30.879	31.438	38.538	36.647	25.614	30.621
Zweitstimmen insgesamt				242.743	242.743	31.982	28.051	33.606	37.076	27.806	32.141
Gesamtstimmen insgesamt				489.188	242.743	62.861	59.489	72.144	73.723	53.420	62.762

### Sozialdemokratische Partei Deutschlands

201	Karl, Annette	1	L	28.859	19.865	3.205	1.035	1.535	1.392	3.329	2.920
202	Bergmann, Uwe	3		15.381	4.297	11.084*	134	245	247	494	552
203	Wild, Margit	2	L	16.184	6.381	572	315	423	3.248	9.803*	976
204	Wein, Peter	4		11.069	1.716	387	169	148	364	451	9.353*
205	Deiml, Jutta	5		8.255	2.222	367	99	342	138	330	373
206	Jobst, Matthias	6		7.980	1.659	81	53	87	6.321*	1.169	158
207	Kopp, Franz	9		4.356	536	59	3.820*	24	50	80	253
208	Madeisky, Andre	8		5.132	515	146	30	4.617*	40	132	61
209	Wagner, Dr. Carolin	12		2.170	2.170	74	30	49	329	1.442	159
210	Rüger, Dr. Armin	7		5.898	5.898	5.090	49	158	78	237	141
211	Thanheiser, Evi	11		3.109	3.109	163	45	49	55	140	2.431
212	Bittner, Raphael	16		1.030	1.030	51	13	38	34	87	51
213	Lutz, Petra	14		1.347	1.347	36	19	315	729	113	55
214	Eisinger, Philipp	15		1.285	1.285	13	2	1.185	7	16	14
215	Tasali-Stoll, Dr. Sema	10		3.423	3.423	68	34	72	67	192	88
216	Meier, Sebastian	13		1.889	1.889	28	1.647	18	27	54	57
Zweitstimmen ohne Kennzeichnung eines besonderen Bewerbers				406	406	81	28	31	29	66	76
Erststimmen insgesamt				60.025	-	11.084	3.820	4.617	6.321	9.803	9.353
Zweitstimmen insgesamt				57.748	57.748	10.421	3.702	4.719	6.834	8.332	8.365
Gesamtstimmen insgesamt				117.773	57.748	21.505	7.522	9.336	13.155	18.135	17.718

\*) Erststimmen

1) Platznummer auf Grund der erhaltenen Gesamtstimmzahl. - 2) S = im Stimmkreis gewählt; L = auf Wahlkreisliste gewählt.

## Noch: 1. Ergebnisse der Landtagswahl 2018 in Bayern für die einzelnen Bewerber nach Stimmkreisen

### Noch: Wahlkreis Oberpfalz

Bewerber		Stimmkreis	
		307	308
Nr.	Name	Tirschen-	Weiden
		reuth	i.d.OPf.

#### Christlich-Soziale Union in Bayern e.V.

101	Füracker, Albert	12.666	10.653
102	Blümel, Rita	1.370	1.041
103	Bärthlein, Thomas	1.668	2.582
104	Haimerl, Barbara	128	136
105	Lehner, Michael	254	182
106	Renner, Tanja	6.447	627
107	Huber, Helga	56	104
108	Nachtigall, Dagmar	2.155	6.868
109	Wendl, Manfred	258	257
110	Flierl, Alexander	192	749
111	Hopp, Dr. Gerhard	29	49
112	Oetzingler, Dr. Stephan	1.680	24.090*
113	Reiß, Tobias	28.618*	785
114	Rieger, Dr. Franz	268	220
115	Schwartz, Dr. Harald	96	147
116	Stierstorfer, Sylvia	96	93
Zweitstimmen ohne Kennzeichnung eines besonderen Bewerbers			
		116	109
Erststimmen insgesamt			
		28.618	24.090
Zweitstimmen insgesamt			
		27.479	24.602
Gesamtstimmen insgesamt			
		56.097	48.692

#### Sozialdemokratische Partei Deutschlands

201	Karl, Annette	6.449	8.994*
202	Bergmann, Uwe	168	2.457
203	Wild, Margit	148	699
204	Wein, Peter	58	139
205	Deiml, Jutta	6.033*	573
206	Jobst, Matthias	35	76
207	Kopp, Franz	27	43
208	Madeisky, Andre	46	60
209	Wagner, Dr. Carolin	23	64
210	Rüger, Dr. Armin	46	99
211	Thanheiser, Evi	25	201
212	Bittner, Raphael	403	353
213	Lutz, Petra	41	39
214	Eisinger, Philipp	9	39
215	Tasali-Stoll, Dr. Sema	234	2.668
216	Meier, Sebastian	12	46
Zweitstimmen ohne Kennzeichnung eines besonderen Bewerbers			
		22	73
Erststimmen insgesamt			
		6.033	8.994
Zweitstimmen insgesamt			
		7.746	7.629
Gesamtstimmen insgesamt			
		13.779	16.623

\*) Erststimmen

## Noch: 1. Ergebnisse der Landtagswahl 2018 in Bayern für die einzelnen Bewerber nach Stimmkreisen

### Noch: Wahlkreis Oberpfalz

Bewerber		Pl. Nr. 1)	G 2)	Gesamtstimmen	darunter Zweitstimmen	Stimmkreis					
						301 Amberg-Sulzbach	302 Cham	303 Neumarkt i.d.OPf.	304 Regensburg-Land	305 Regensburg-Stadt	306 Schwandorf
Nr.	Name										
301	Hanisch, Joachim	1	L	34.915	21.718	3.082	3.509	3.025	4.720	3.200	13.197*
302	Gotthardt, Tobias	2	L	23.330	5.873	417	139	502	17.457*	1.080	3.607
303	Riedl, Robert	4		15.563	3.359	385	12.204*	406	848	644	527
304	Radler, Kerstin	3	L	17.379	7.537	536	532	771	4.351	9.842*	772
305	Schmidt, Bernhard	8		9.993	1.166	131	48	78	102	110	134
306	Penkala, Matthias	7		10.152	376	74	24	9.776*	86	82	49
307	Sitter, Alexandra	5		12.419	1.398	11.021*	101	246	216	315	274
308	Meier, Karl	9		9.453	3.180	250	62	105	93	129	244
309	Groß, Tobias	14		3.271	3.271	104	60	98	175	126	122
310	Lehnerer, Doris	16		2.517	2.517	2.097	34	62	96	78	59
311	Strobl, Julia	10		7.468	7.468	996	216	5.100	425	276	190
312	Riedl, Thomas	15		2.828	2.828	183	195	57	72	58	50
313	Hetznegger, Manfred	12		4.080	4.080	67	88	109	1.375	2.260	133
314	Weidacher, Dr. Herbert	6		10.442	10.442	78	9.350	112	164	187	387
315	Landsmann, Hans-Peter	13		3.275	3.275	32	67	39	2.707	358	45
316	Jäger, Alfred	11		5.192	5.192	335	149	181	236	104	3.998
Zweitstimmen ohne Kennzeichnung eines besonderen Bewerbers				431	431	64	52	48	64	48	72
Erststimmen insgesamt				88.597	-	11.021	12.204	9.776	17.457	9.842	13.197
Zweitstimmen insgesamt				84.111	84.111	8.831	14.626	10.939	15.730	9.055	10.663
Gesamtstimmen insgesamt				172.708	84.111	19.852	26.830	20.715	33.187	18.897	23.860

### BÜNDNIS 90/DIE GRÜNEN

401	Mistol, Jürgen	1	L	50.451	27.957	4.052	2.533	4.625	8.171	22.494*	3.579
402	Toman, Anna	2	L	16.193	11.206	550	236	503	574	8.211	392
403	Winklmann, Tina	9		4.968	4.968	402	240	263	316	1.369	1.907
404	Quaas, Benjamin	8		6.999	644	62	22	55	94	316	6.355*
405	Rösel, Yvonne	11		3.813	3.813	3.120	25	112	76	315	49
406	Doblinger, Michael	7		8.249	3.070	272	5.179*	304	409	1.567	248
407	Borke-Thoma, Eva	13		3.662	3.662	101	54	2.848	94	396	56
408	Bergmann, Klaus	5		11.151	5.109	484	197	482	517	1.956	271
409	Zeichinger, Veronika	10		4.036	4.036	32	26	32	287	3.549	55
410	Ebenburger, Dr. Klaus	4		11.313	2.470	8.843*	106	328	229	975	307
411	Mölders, Petra	12		3.671	3.671	136	2.174	180	178	659	176
412	Stadler, Josef	3		13.040	1.504	92	129	93	11.536*	1.041	70
413	Wein, Marie	15		2.104	2.104	178	95	232	544	673	165
414	Schüßler, Mathias	16		526	526	63	34	74	37	118	27
415	Schuhmacher, Sonja	14		2.647	2.647	150	29	79	66	213	126
416	Hauff, Siegfried	6		8.845	120	17	5	8.725*	12	42	13
Zweitstimmen ohne Kennzeichnung eines besonderen Bewerbers				536	536	83	30	67	50	168	52
Erststimmen insgesamt				74.161	-	8.843	5.179	8.725	11.536	22.494	6.355
Zweitstimmen insgesamt				78.043	78.043	9.794	5.935	10.277	11.654	21.568	7.493
Gesamtstimmen insgesamt				152.204	78.043	18.637	11.114	19.002	23.190	44.062	13.848

\*) Erststimmen

1) Platznummer auf Grund der erhaltenen Gesamtstimmenzahl. - 2) S = im Stimmkreis gewählt; L = auf Wahlkreisliste gewählt.



## Noch: 1. Ergebnisse der Landtagswahl 2018 in Bayern für die einzelnen Bewerber nach Stimmkreisen

### Noch: Wahlkreis Oberpfalz

Bewerber		Stimmkreis	
		307	308
Nr.	Name	Tirschen- reuth	Weiden i.d.OPf.

#### FREIE WÄHLER Bayern

301	Hanisch, Joachim	2.282	1.900
302	Gotthardt, Tobias	55	73
303	Riedl, Robert	316	233
304	Radler, Kerstin	319	256
305	Schmidt, Bernhard	8.827*	563
306	Penkala, Matthias	29	32
307	Sitter, Alexandra	122	124
308	Meier, Karl	2.297	6.273*
309	Groß, Tobias	209	2.377
310	Lehnerer, Doris	43	48
311	Strobl, Julia	151	114
312	Riedl, Thomas	1.951	262
313	Hetznegger, Manfred	29	19
314	Weidacher, Dr. Herbert	60	104
315	Landsmann, Hans-Peter	13	14
316	Jäger, Alfred	90	99
Zweitstimmen ohne Kennzeichnung eines besonderen Bewerbers		31	52
Erststimmen insgesamt		8.827	6.273
Zweitstimmen insgesamt		7.997	6.270
Gesamtstimmen insgesamt		16.824	12.543

#### BÜNDNIS 90/DIE GRÜNEN

401	Mistol, Jürgen	2.133	2.864
402	Toman, Anna	4.987*	740
403	Winkmann, Tina	228	243
404	Quaas, Benjamin	56	39
405	Rösel, Yvonne	56	60
406	Doblinger, Michael	109	161
407	Borke-Thoma, Eva	74	39
408	Bergmann, Klaus	1.202	6.042*
409	Zeichinger, Veronika	20	35
410	Ebenburger, Dr. Klaus	164	361
411	Mölders, Petra	80	88
412	Stadler, Josef	33	46
413	Wein, Marie	107	110
414	Schüßler, Mathias	109	64
415	Schuhmacher, Sonja	470	1.514
416	Hauff, Siegfried	14	17
Zweitstimmen ohne Kennzeichnung eines besonderen Bewerbers		41	45
Erststimmen insgesamt		4.987	6.042
Zweitstimmen insgesamt		4.896	6.426
Gesamtstimmen insgesamt		9.883	12.468

\*) Erststimmen

## Noch: 1. Ergebnisse der Landtagswahl 2018 in Bayern für die einzelnen Bewerber nach Stimmkreisen

### Noch: Wahlkreis Oberpfalz

Bewerber		Pl. Nr. 1)	G 2)	Gesamtstimmen	darunter Zweitstimmen	Stimmkreis					
						301 Amberg-Sulzbach	302 Cham	303 Neumarkt i.d.OPf.	304 Regensburg-Land	305 Regensburg-Stadt	306 Schwandorf
Nr.	Name										
501	Skutella, Christoph	1	L	7.628	4.749	721	402	499	691	1.133	625
502	Vo, Huu Loi	2		6.418	1.869	155	119	193	616	4.549*	214
503	Gründer, Nils	6		3.488	1.220	256	71	2.268*	129	361	111
504	Burger-Sippel, Silvia	11		1.457	1.457	57	23	1.060	65	135	41
505	Stuiber, Alfred	5		3.557	919	70	2.638*	94	158	216	210
506	Kremser, Reinhard	14		759	759	45	36	143	249	184	40
507	Enger, Dr. Ilka	4		3.656	3.656	214	158	253	661	1.778	259
508	Behrendt, Joachim	13		1.085	1.085	147	42	50	61	89	66
509	Hochholdingler, Markus	7		3.301	493	2.808*	27	103	42	88	112
510	Taubmann, Kilian	12		1.198	1.198	802	22	61	59	128	47
511	Kraus, Ulrich	10		1.495	1.495	52	1.023	55	77	115	95
512	Heinrich, Reinhard	9		1.999	455	41	23	49	56	160	37
513	Grahn, Wolf-Dieter	8		2.801	350	103	28	25	38	64	2.451*
514	Wilka, Mathilde	16		522	522	29	42	17	34	59	230
515	Lederer, Ingo	3		3.727	457	35	20	38	3.270*	224	103
516	Hubmann, Alexander	15		707	707	101	14	53	38	59	23
Zweitstimmen ohne Kennzeichnung eines besonderen Bewerbers				126	126	20	10	15	14	27	12
Erststimmen insgesamt				22.407	-	2.808	2.638	2.268	3.270	4.549	2.451
Zweitstimmen insgesamt				21.517	21.517	2.848	2.060	2.708	2.988	4.820	2.225
Gesamtstimmen insgesamt				43.924	21.517	5.656	4.698	4.976	6.258	9.369	4.676

## DIE LINKE

601	Brey, Marius Josef	1		5.919	4.301	736	1.618*	445	522	1.180	763
602	Maxim, Ursula	2		5.554	3.227	305	604	326	2.327*	1.224	445
603	Kappl, Eva	4		3.768	1.296	232	215	105	221	321	2.472*
604	Zant, Ali Daniel	7		2.552	824	111	34	41	62	132	59
605	Schienhammer, Nadine	12		740	740	289	14	104	54	94	47
606	Berndt, Wolfgang	5		2.941	219	2.722*	17	32	39	53	38
607	Sivan, Martina	14		456	456	52	68	20	54	101	80
608	Emmerling, Tobias	6		2.628	619	58	41	2.009*	130	290	58
609	Schwarz, Jan	13		506	506	53	26	63	85	151	55
610	Schmidt, Philipp	11		784	784	54	23	574	27	39	26
611	Fleisser, Karl	16		369	369	42	39	15	34	44	136
612	Weidner, Christian	8		2.300	876	90	17	21	22	34	41
613	Spieß, Richard	3		5.380	878	105	65	94	408	4.502*	85
614	Oberthür, Christian	15		390	390	32	110	27	51	77	58
615	Decker, Marian	10		843	843	58	35	47	199	399	57
616	Hundt, Sarah	9		1.031	1.031	90	63	64	142	395	179
Zweitstimmen ohne Kennzeichnung eines besonderen Bewerbers				92	92	19	7	5	14	22	11
Erststimmen insgesamt				18.802	-	2.722	1.618	2.009	2.327	4.502	2.472
Zweitstimmen insgesamt				17.451	17.451	2.326	1.378	1.983	2.064	4.556	2.138
Gesamtstimmen insgesamt				36.253	17.451	5.048	2.996	3.992	4.391	9.058	4.610

\*) Erststimmen

1) Platznummer auf Grund der erhaltenen Gesamtstimmenzahl. - 2) S = im Stimmkreis gewählt; L = auf Wahlkreisliste gewählt.

## Noch: 1. Ergebnisse der Landtagswahl 2018 in Bayern für die einzelnen Bewerber nach Stimmkreisen

### Noch: Wahlkreis Oberpfalz

Bewerber		Stimmkreis	
		307	308
Nr.	Name	Tirschenreuth	Weiden i.d.OPf.

#### Freie Demokratische Partei

501	Skutella, Christoph	678	2.879*
502	Vo, Huu Loi	68	504
503	Gründer, Nils	90	202
504	Burger-Sippl, Silvia	15	61
505	Stuiber, Alfred	60	111
506	Kremser, Reinhard	18	44
507	Enger, Dr. Ilka	101	232
508	Behrendt, Joachim	63	567
509	Hochholdinger, Markus	30	91
510	Taubmann, Kilian	31	48
511	Kraus, Ulrich	33	45
512	Heinrich, Reinhard	1.544*	89
513	Grahn, Wolf-Dieter	25	67
514	Wilka, Mathilde	10	101
515	Lederer, Ingo	9	28
516	Hubmann, Alexander	283	136
Zweitstimmen ohne Kennzeichnung eines besonderen Bewerbers			
		6	22
Erststimmen insgesamt		1.544	2.879
Zweitstimmen insgesamt		1.520	2.348
Gesamtstimmen insgesamt		3.064	5.227

#### DIE LINKE

601	Brey, Marius Josef	294	361
602	Maxim, Ursula	150	173
603	Kappl, Eva	79	123
604	Zant, Ali Daniel	385	1.728*
605	Schienhammer, Nadine	111	27
606	Berndt, Wolfgang	16	24
607	Sivan, Martina	29	52
608	Emmerling, Tobias	20	22
609	Schwarz, Jan	26	47
610	Schmidt, Philipp	15	26
611	Fleisser, Karl	22	37
612	Weidner, Christian	1.424*	651
613	Spieß, Richard	61	60
614	Oberthür, Christian	17	18
615	Decker, Marian	28	20
616	Hundt, Sarah	56	42
Zweitstimmen ohne Kennzeichnung eines besonderen Bewerbers			
		5	9
Erststimmen insgesamt		1.424	1.728
Zweitstimmen insgesamt		1.314	1.692
Gesamtstimmen insgesamt		2.738	3.420

\*) Erststimmen

## Noch: 1. Ergebnisse der Landtagswahl 2018 in Bayern für die einzelnen Bewerber nach Stimmkreisen

### Noch: Wahlkreis Oberpfalz

Bewerber		Pl. Nr. 1)	G 2)	Gesamtstimmen	darunter Zweitstimmen	Stimmkreis					
						301 Amberg-Sulzbach	302 Cham	303 Neumarkt i.d.OPf.	304 Regensburg-Land	305 Regensburg-Stadt	306 Schwandorf
Nr.	Name										
701	Suttner, Werner	1		3.852	2.706	309	272	367	801	1.146*	382
702	Ringelmann, Petra	3		2.832	1.791	61	983	67	76	256	145
703	Schmieder, Maximilian	2		3.789	2.298	336	137	302	158	161	387
704	Smolevska, Natalie	7		1.934	192	26	8	17	1.742*	92	14
705	Mrozek, Markus	5		2.310	385	1.925*	15	91	14	23	87
706	Schweikl, Alexander	6		2.103	274	34	1.829*	54	42	32	47
707	Koll-Pfeifer, Alexander	8		1.851	369	75	49	1.482*	32	26	56
708	Weber, Alexander	4		2.351	285	46	23	32	72	34	2.066*
709	Prensky, Michael	16		340	340	201	6	32	22	10	46
710	Schindler, Thomas	13		529	529	22	23	34	260	103	40
711	Weinfurtnr, Markus	9		942	942	37	589	48	45	28	142
712	Eberhardt, Peter	11		665	665	22	7	15	47	13	513
713	Oel, Berthold	14		442	442	25	7	107	210	24	32
714	Bachmann, Peter	10		666	666	530	5	20	11	8	57
715	Lang, Magdalena	15		378	378	25	20	34	143	64	34
716	Karl, Gerhard	12		626	626	29	19	105	120	218	49
Zweitstimmen ohne Kennzeichnung eines besonderen Bewerbers				59	59	12	5	6	9	4	5
Erststimmen insgesamt				12.722	-	1.925	1.829	1.482	1.742	1.146	2.066
Zweitstimmen insgesamt				12.947	12.947	1.790	2.168	1.331	2.062	1.096	2.036
Gesamtstimmen insgesamt				25.669	12.947	3.715	3.997	2.813	3.804	2.242	4.102

### Ökologisch-Demokratische Partei

801	Mrasek, Klaus	1		3.886	1.999	1.887*	159	359	280	447	397
802	Kindl, Dr. Barbara	3		2.778	1.574	416	88	118	148	264	388
803	Damm, Alfred	5		2.006	91	33	9	8	10	10	1.915*
804	Suttner, Benedikt	2		3.029	943	85	82	84	478	2.086*	118
805	Mauch, Dr. Thomas	4		2.180	370	26	10	29	1.810*	239	40
806	Kunz, Theresia	7		1.253	469	71	21	52	64	96	56
807	Neumeyer, Joseph	6		1.402	161	23	12	1.241*	28	53	25
808	Meissner, Ruth	10		844	71	14	773*	4	10	17	14
809	Wiest, Claudia	11		695	695	11	34	15	437	151	28
810	Eckl, Heidi	9		918	918	42	14	15	19	37	740
811	Badura, Franz	8		1.194	1.194	1.002	13	37	25	53	33
812	Schmid, Gerald	16		229	229	11	7	5	8	16	13
813	Eberhardt, Hannes	13		563	563	3	3	10	44	480	14
814	Scheingraber, Dr. Stefan	14		558	558	14	440	12	18	17	35
815	Schönfelder-Hans, Monika	12		578	578	49	9	476	6	21	9
816	Hartung, Andreas	15		362	362	19	11	26	25	37	90
Zweitstimmen ohne Kennzeichnung eines besonderen Bewerbers				54	54	6	2	6	8	11	14
Erststimmen insgesamt				11.700	-	1.887	773	1.241	1.810	2.086	1.915
Zweitstimmen insgesamt				10.829	10.829	1.825	914	1.256	1.608	1.949	2.014
Gesamtstimmen insgesamt				22.529	10.829	3.712	1.687	2.497	3.418	4.035	3.929

### Piratenpartei Deutschland

901	Kramm, Andreas	1		1.426	769	152	89	155	158	657*	65
902	Stenzel, Tobias	2		1.007	653	74	38	59	65	253	85
903	Terbeznik, Klaus	3		588	206	31	24	29	23	34	382*
904	Graßler, Katharina	4		569	569	51	37	77	86	197	44
905	Lang, Peter	6		287	287	32	14	20	18	30	125
906	Heuer, Steffen	5		302	302	19	16	29	33	154	18
Zweitstimmen ohne Kennzeichnung eines besonderen Bewerbers				29	29	2	2	1	7	5	2
Erststimmen insgesamt				1.393	-	-	-	-	-	657	382
Zweitstimmen insgesamt				2.815	2.815	361	220	370	390	673	339
Gesamtstimmen insgesamt				4.208	2.815	361	220	370	390	1.330	721

\*) Erststimmen

1) Platznummer auf Grund der erhaltenen Gesamtstimmzahl. - 2) S = im Stimmkreis gewählt; L = auf Wahlkreisliste gewählt.

## Noch: 1. Ergebnisse der Landtagswahl 2018 in Bayern für die einzelnen Bewerber nach Stimmkreisen

### Noch: Wahlkreis Oberpfalz

Bewerber		Stimmkreis	
		307	308
Nr.	Name	Tirschen-	Weiden
		reuth	i.d.OPf.

#### Bayernpartei

701	Suttner, Werner	363	212
702	Ringelmann, Petra	203	1.041*
703	Schmieder, Maximilian	1.491*	817
704	Smolevska, Natalie	21	14
705	Mrozek, Markus	110	45
706	Schweikl, Alexander	44	21
707	Koll-Pfeifer, Alexander	90	41
708	Weber, Alexander	51	27
709	Prensky, Michael	18	5
710	Schindler, Thomas	25	22
711	Weinfurtnr, Markus	33	20
712	Eberhardt, Peter	41	7
713	Oel, Berthold	25	12
714	Bachmann, Peter	18	17
715	Lang, Magdalena	34	24
716	Karl, Gerhard	64	22
Zweitstimmen ohne Kennzeichnung eines besonderen Bewerbers		6	12
Erststimmen insgesamt		1.491	1.041
Zweitstimmen insgesamt		1.146	1.318
Gesamtstimmen insgesamt		2.637	2.359

#### Ökologisch-Demokratische Partei

801	Mrasek, Klaus	140	217
802	Kindl, Dr. Barbara	152	1.204*
803	Damm, Alfred	5	16
804	Suttner, Benedikt	34	62
805	Mauch, Dr. Thomas	3	23
806	Kunz, Theresia	784*	109
807	Neumeyer, Joseph	5	15
808	Meissner, Ruth	6	6
809	Wiest, Claudia	7	12
810	Eckl, Heidi	12	39
811	Badura, Franz	12	19
812	Schmid, Gerald	152	17
813	Eberhardt, Hannes	5	4
814	Scheingraber, Dr. Stefan	9	13
815	Schönfelder-Hans, Monika	4	4
816	Hartung, Andreas	20	134
Zweitstimmen ohne Kennzeichnung eines besonderen Bewerbers		3	4
Erststimmen insgesamt		784	1.204
Zweitstimmen insgesamt		569	694
Gesamtstimmen insgesamt		1.353	1.898

#### Piratenpartei Deutschland

901	Kramm, Andreas	74	76
902	Stenzel, Tobias	79	354*
903	Terbeznik, Klaus	9	56
904	Graßler, Katharina	22	55
905	Lang, Peter	9	39
906	Heuer, Steffen	14	19
Zweitstimmen ohne Kennzeichnung eines besonderen Bewerbers		6	4
Erststimmen insgesamt		-	354
Zweitstimmen insgesamt		213	249
Gesamtstimmen insgesamt		213	603

\*) Erststimmen

## Noch: 1. Ergebnisse der Landtagswahl 2018 in Bayern für die einzelnen Bewerber nach Stimmkreisen

### Noch: Wahlkreis Oberpfalz

Bewerber		Pl. Nr. 1)	G 2)	Gesamtstimmen	darunter Zweitstimmen	Stimmkreis					
						301 Amberg-Sulzbach	302 Cham	303 Neumarkt i.d.OPf.	304 Regensburg-Land	305 Regensburg-Stadt	306 Schwandorf
Nr.	Name										

#### Alternative für Deutschland

1001	Magerl, Roland	1	L	31.293	23.365	3.753	3.874	2.510	3.148	2.441	4.038
1002	Nolte, Benjamin	3		20.884	12.361	1.130	1.723	1.414	4.022	8.523*	1.832
1003	Löw, Stefan	2	L	22.918	16.243	2.016	2.093	1.767	2.105	1.902	2.229
1004	Marino, Claudia	4		17.457	8.083	9.374*	1.054	1.022	641	579	1.154
1005	Mixl, Reinhard	7		14.729	2.988	890	1.324	136	221	209	11.741*
1006	Arnold, Dieter	5		17.217	5.668	241	1.023	359	11.549*	2.864	946
1007	Meier, Werner	8		9.453	1.829	808	155	7.624*	323	186	219
1008	Lankes, Josef	6		17.047	5.431	673	11.616*	665	1.187	442	1.702
Zweitstimmen ohne Kennzeichnung eines besonderen Bewerbers				298	298	69	33	22	46	54	34
Erststimmen insgesamt				75.030	-	9.374	11.616	7.624	11.549	8.523	11.741
Zweitstimmen insgesamt				76.266	76.266	9.580	11.279	7.895	11.693	8.677	12.154
Gesamtstimmen insgesamt				151.296	76.266	18.954	22.895	15.519	23.242	17.200	23.895

#### mut

1101	Zimmermann, Prof. Hansjoerg	1		1.026	473	73	57	77	97	553*	65
1102	Geiger, Alexandra	2		996	558	27	30	33	438*	386	41
1103	Kosak, Ferdinand	7		137	137	3	3	10	34	70	8
1104	Seiche, Julia	5		159	159	15	8	4	48	50	15
1105	Bortner, Reinhold	3		306	306	24	1	-	-	4	13
1106	Mücke, Anna-Maria	10		94	94	6	11	2	21	33	13
1107	Vielsmaier, Florian	8		119	119	5	16	6	32	45	6
1108	Baumer, Ulla Britta	6		152	152	7	1	4	2	9	5
1109	Franzen, Janis	16		12	12	-	-	1	2	7	2
1110	Polzer, Lisa	13		62	62	5	2	4	12	24	8
1111	Pizzuto, Franco	14		24	24	1	1	1	5	11	3
1112	Franzen, Laura	11		75	75	7	7	7	16	22	7
1113	Krieg, Frank	12		69	69	3	43	3	4	11	3
1114	Kugler, Lisa	9		103	103	9	7	8	21	41	4
1115	Müller, Dominik	15		22	22	2	1	1	8	5	1
1116	Schmid, Helena	4		223	223	13	21	11	71	50	32
Zweitstimmen ohne Kennzeichnung eines besonderen Bewerbers				20	20	5	-	2	1	2	5
Erststimmen insgesamt				991	-	-	-	-	438	553	-
Zweitstimmen insgesamt				2.608	2.608	205	209	174	374	770	231
Gesamtstimmen insgesamt				3.599	2.608	205	209	174	812	1.323	231

#### Partei für Arbeit, Rechtsstaat, Tierschutz, Elitenförderung und basisdemokratische Initiative

1201	Hartl, Maximilian	1		1.242	1.242	221	84	193	162	235	126
1202	Frank, Ingo	2		1.159	253	43	17	52	44	906*	41
1203	Seidl, Anton	6		333	333	43	20	45	24	135	22
1204	Porsch, Milena	4		501	501	79	31	69	72	126	53
1205	Bayer, Melody	5		433	433	81	16	66	51	124	36
1206	Schwaiger, Stefan	8		135	135	22	4	20	17	35	20
1207	Sindersberger, Karin	7		275	275	47	10	39	38	64	25
1208	Baumann, Christian	3		755	755	83	197	81	72	131	87
Zweitstimmen ohne Kennzeichnung eines besonderen Bewerbers				21	21	4	-	3	3	2	2
Erststimmen insgesamt				906	-	-	-	-	-	906	-
Zweitstimmen insgesamt				3.948	3.948	623	379	568	483	852	412
Gesamtstimmen insgesamt				4.854	3.948	623	379	568	483	1.758	412

\*) Erststimmen

1) Platznummer auf Grund der erhaltenen Gesamtstimmzahl. - 2) S = im Stimmkreis gewählt; L = auf Wahlkreisliste gewählt.

## Noch: 1. Ergebnisse der Landtagswahl 2018 in Bayern für die einzelnen Bewerber nach Stimmkreisen

### Noch: Wahlkreis Oberpfalz

Bewerber		Stimmkreis	
		307	308
Nr.	Name	Tirschenreuth	Weiden i.d.OPf.

#### Alternative für Deutschland

1001	Magerl, Roland	3.601	7.928*
1002	Nolte, Benjamin	549	1.691
1003	Löw, Stefan	6.675*	4.131
1004	Marino, Claudia	1.782	1.851
1005	Mixl, Reinhard	107	101
1006	Arnold, Dieter	137	98
1007	Meier, Werner	65	73
1008	Lankes, Josef	458	304
Zweitstimmen ohne Kennzeichnung eines besonderen Bewerbers		20	20
Erststimmen insgesamt		6.675	7.928
Zweitstimmen insgesamt		6.719	8.269
Gesamtstimmen insgesamt		13.394	16.197

#### mut

1101	Zimmermann, Prof. Hansjoerg	37	67
1102	Geiger, Alexandra	15	26
1103	Kosak, Ferdinand	1	8
1104	Seiche, Julia	9	10
1105	Bortner, Reinhold	24	240
1106	Mücke, Anna-Maria	3	5
1107	Vielsmaier, Florian	7	2
1108	Baumer, Ulla Britta	114	10
1109	Franzen, Janis	-	-
1110	Polzer, Lisa	4	3
1111	Pizzuto, Franco	-	2
1112	Franzen, Laura	5	4
1113	Krieg, Frank	2	-
1114	Kugler, Lisa	3	10
1115	Müller, Dominik	1	3
1116	Schmid, Helena	7	18
Zweitstimmen ohne Kennzeichnung eines besonderen Bewerbers		3	2
Erststimmen insgesamt		-	-
Zweitstimmen insgesamt		235	410
Gesamtstimmen insgesamt		235	410

#### Partei für Arbeit, Rechtsstaat, Tierschutz, Elitenförderung und basisdemokratische Initiative

1201	Hartl, Maximilian	115	106
1202	Frank, Ingo	21	35
1203	Seidl, Anton	18	26
1204	Porsch, Milena	44	27
1205	Bayer, Melody	26	33
1206	Schwaiger, Stefan	10	7
1207	Sindersberger, Karin	21	31
1208	Baumann, Christian	55	49
Zweitstimmen ohne Kennzeichnung eines besonderen Bewerbers		3	4
Erststimmen insgesamt		-	-
Zweitstimmen insgesamt		313	318
Gesamtstimmen insgesamt		313	318

\*) Erststimmen

## Noch: 1. Ergebnisse der Landtagswahl 2018 in Bayern für die einzelnen Bewerber nach Stimmkreisen

### Noch: Wahlkreis Oberpfalz

Bewerber		Pl. Nr. 1)	G 2)	Gesamtstimmen	darunter Zweitstimmen	Stimmkreis					
						301 Amberg-Sulzbach	302 Cham	303 Neumarkt i.d.OPf.	304 Regensburg-Land	305 Regensburg-Stadt	306 Schwandorf
Nr.	Name										

#### Partei für Gesundheitsforschung

1301	Kellner, Christine	1		834	535	99	50	299*	66	78	89
1302	Pudlo, Fabian	4		144	144	11	2	57	17	18	15
1303	Li, Yue	2		237	237	32	26	56	29	32	25
1304	Schmidtke, Udo	3		145	145	22	12	31	14	17	19
Zweitstimmen ohne Kennzeichnung eines besonderen Bewerbers				11	11	-	-	2	3	1	3
Erststimmen insgesamt				299	-	-	-	299	-	-	-
Zweitstimmen insgesamt				1.072	1.072	164	90	146	129	146	151
Gesamtstimmen insgesamt				1.371	1.072	164	90	445	129	146	151

#### V-Partei<sup>3</sup> - Partei für Veränderung, Vegetarier und Veganer

1401	Pedanova, Andrea	1		1.233	997	123	236*	138	230	179	147
1402	Knauer, Beate	2		752	490	47	213	42	262*	84	45
Zweitstimmen ohne Kennzeichnung eines besonderen Bewerbers				21	21	2	3	1	3	3	6
Erststimmen insgesamt				498	-	-	236	-	262	-	-
Zweitstimmen insgesamt				1.508	1.508	172	216	181	233	266	198
Gesamtstimmen insgesamt				2.006	1.508	172	452	181	495	266	198

\*) Erststimmen

1) Platznummer auf Grund der erhaltenen Gesamtstimmzahl. - 2) S = im Stimmkreis gewählt; L = auf Wahlkreisliste gewählt.



## Noch: 1. Ergebnisse der Landtagswahl 2018 in Bayern für die einzelnen Bewerber nach Stimmkreisen

### Noch: Wahlkreis Oberpfalz

Bewerber		Stimmkreis	
		307	308
Nr.	Name	Tirschen- reuth	Weiden i.d.OPf.

#### Partei für Gesundheitsforschung

1301	Kellner, Christine	77	76
1302	Pudlo, Fabian	11	13
1303	Li, Yue	19	18
1304	Schmidtke, Udo	11	19
Zweitstimmen ohne Kennzeichnung eines besonderen Bewerbers		1	1
Erststimmen insgesamt		-	-
Zweitstimmen insgesamt		119	127
Gesamtstimmen insgesamt		119	127

#### V-Partei<sup>3</sup> - Partei für Veränderung, Vegetarier und Veganer

1401	Pedanova, Andrea	100	80
1402	Knauer, Beate	31	28
Zweitstimmen ohne Kennzeichnung eines besonderen Bewerbers		-	3
Erststimmen insgesamt		-	-
Zweitstimmen insgesamt		131	111
Gesamtstimmen insgesamt		131	111

\*) Erststimmen

## Noch: 1. Ergebnisse der Landtagswahl 2018 in Bayern für die einzelnen Bewerber nach Stimmkreisen Wahlkreis Oberfranken

Bewerber		Pl. Nr. 1)	G 2)	Gesamtstimmen	darunter Zweitstimmen	Stimmkreis					
						401 Bamberg-Land	402 Bamberg-Stadt	403 Bayreuth	404 Coburg	405 Forchheim	406 Hof
Nr.	Name										
<b>Christlich-Soziale Union in Bayern e.V.</b>											
101	Huml, Melanie	1	S	139.264	116.316	26.972	22.948*	13.574	13.848	14.613	12.102
102	Lerchenfeld Freiherr von, Ludwig	10		22.309	22.309	299	2.763	1.062	486	398	4.679
103	Brendel-Fischer, Gudrun	2	S	43.381	6.366	128	348	37.015*	140	187	631
104	Mittag, Martin	7	S	26.720	1.925	199	333	168	24.795*	153	136
105	König, Alexander	6	S	29.191	2.072	41	95	178	127	91	27.119*
106	Wagner, Paul-Bernhard	14		8.879	8.879	67	138	159	102	91	7.472
107	Kraus, Rosa	11		15.967	15.967	770	825	2.570	669	8.776	805
108	Schöffel, Martin	3	S	36.473	3.192	49	126	683	120	150	1.916
109	Dremel, Holger	4	S	36.365	7.007	29.358*	3.977	562	443	451	375
110	Hohl, Dr. Michael	9		22.845	22.845	74	219	17.497	195	285	1.052
111	Hofmann, Michael	8	S	24.363	775	284	171	124	43	23.588*	54
112	Kuhn, Stefan	13		10.874	10.874	1.103	8.049	148	201	734	144
113	Schulz, Michael	12		10.905	10.905	67	135	118	8.822	162	180
114	Hummel, Alexander	16		4.503	4.503	1.635	1.836	127	128	356	132
115	Zorn, Christian	15		4.787	4.787	54	72	64	159	83	75
116	Baumgärtner, Jürgen	5	S	32.821	587	54	63	52	195	40	69
Zweitstimmen ohne Kennzeichnung eines besonderen Bewerbers				1.146	1.146	141	97	164	158	86	168
Erststimmen insgesamt				230.338	-	29.358	22.948	37.015	24.795	23.588	27.119
Zweitstimmen insgesamt				240.455	240.455	31.937	19.247	37.250	25.836	26.656	29.990
Gesamtstimmen insgesamt				470.793	240.455	61.295	42.195	74.265	50.631	50.244	57.109

## Sozialdemokratische Partei Deutschlands

201	Aures, Inge	1	L	47.158	29.456	1.236	2.032	7.297	3.235	2.192	7.872
202	Adelt, Klaus	2	L	24.912	5.780	48	82	324	116	70	19.132*
203	Busch, Michael	3	L	17.526	2.192	79	120	134	15.334*	88	242
204	Pohl, Dr. Ralf	5		11.910	1.757	71	164	219	642	148	202
205	Tasdelen, Halil	4		13.875	2.088	40	102	11.787*	108	217	266
206	Kuntke, Heinz	6		7.178	1.900	1.071	5.278*	124	120	303	62
207	Karabag, Dr. Atila	9		5.312	804	79	204	193	88	4.508*	95
208	Metzner, Uwe	8		5.424	1.395	4.029*	1.105	61	59	61	29
209	Bartl, Franziska	7		6.326	6.326	63	139	154	5.333	132	122
210	Müller, Sebastian	12		3.287	3.287	48	75	45	270	35	50
211	Müller, Miriam	13		3.209	3.209	562	1.655	152	155	268	118
212	Mielentz, Jörg	11		4.789	4.789	25	32	80	42	46	3.623
213	Flauder, Christina	10		4.882	4.882	17	19	168	37	14	87
214	Winkelmaier, Oliver	14		1.945	1.945	19	23	1.632	45	119	26
215	Schmidt, Richard	15		1.342	1.342	34	29	60	52	1.024	37
216	Berger, Joscha	16		842	842	299	138	76	62	113	48
Zweitstimmen ohne Kennzeichnung eines besonderen Bewerbers				400	400	20	34	53	66	26	68
Erststimmen insgesamt				87.923	-	4.029	5.278	11.787	15.334	4.508	19.132
Zweitstimmen insgesamt				72.394	72.394	3.711	5.953	10.772	10.430	4.856	12.947
Gesamtstimmen insgesamt				160.317	72.394	7.740	11.231	22.559	25.764	9.364	32.079

\*) Erststimmen

1) Platznummer auf Grund der erhaltenen Gesamtstimmzahl. - 2) S = im Stimmkreis gewählt; L = auf Wahlkreisliste gewählt.

## Noch: 1. Ergebnisse der Landtagswahl 2018 in Bayern für die einzelnen Bewerber nach Stimmkreisen

### Noch: Wahlkreis Oberfranken

Bewerber		Stimmkreis	
		407	408
Nr.	Name	Kronach, Lichtenfels	Wunsiedel, Kulmbach

#### Christlich-Soziale Union in Bayern e.V.

101	Huml, Melanie	20.114	15.093
102	Lerchenfeld Freiherr von, Ludwig	3.080	9.542
103	Brendel-Fischer, Gudrun	336	4.596
104	Mittag, Martin	748	188
105	König, Alexander	604	936
106	Wagner, Paul-Bernhard	296	554
107	Kraus, Rosa	750	802
108	Schöffel, Martin	148	33.281*
109	Dremel, Holger	766	433
110	Hohl, Dr. Michael	409	3.114
111	Hofmann, Michael	50	49
112	Kuhn, Stefan	343	152
113	Schulz, Michael	1.187	234
114	Hummel, Alexander	168	121
115	Zorn, Christian	4.066	214
116	Baumgärtner, Jürgen	32.234*	114
Zweitstimmen ohne Kennzeichnung eines besonderen Bewerbers		170	162
Erststimmen insgesamt		32.234	33.281
Zweitstimmen insgesamt		33.235	36.304
Gesamtstimmen insgesamt		65.469	69.585

#### Sozialdemokratische Partei Deutschlands

201	Aures, Inge	5.592	17.702*
202	Adelt, Klaus	436	4.704
203	Busch, Michael	1.241	288
204	Pohl, Dr. Ralf	10.153*	311
205	Tasdelen, Halil	81	1.274
206	Kuntke, Heinz	91	129
207	Karabag, Dr. Atila	73	72
208	Metzner, Uwe	38	42
209	Bartl, Franziska	226	157
210	Müller, Sebastian	2.663	101
211	Müller, Miriam	136	163
212	Mielentz, Jörg	53	888
213	Flauder, Christina	147	4.393
214	Winkelmaier, Oliver	26	55
215	Schmidt, Richard	55	51
216	Berger, Joscha	47	59
Zweitstimmen ohne Kennzeichnung eines besonderen Bewerbers		62	71
Erststimmen insgesamt		10.153	17.702
Zweitstimmen insgesamt		10.967	12.758
Gesamtstimmen insgesamt		21.120	30.460

\*) Erststimmen

## Noch: 1. Ergebnisse der Landtagswahl 2018 in Bayern für die einzelnen Bewerber nach Stimmkreisen

### Noch: Wahlkreis Oberfranken

Bewerber		Pl. Nr. 1)	G 2)	Gesamtstimmen	darunter Zweitstimmen	Stimmkreis					
						401 Bamberg-Land	402 Bamberg-Stadt	403 Bayreuth	404 Coburg	405 Forchheim	406 Hof
Nr.	Name										
301	Glauber, Thorsten	1	L	29.259	11.929	2.017	1.264	2.850	1.470	17.330*	1.336
302	Ludwig, Rainer	2	L	15.817	4.574	162	127	815	255	1.211	577
303	Wiedemann, Florian	3		12.844	2.040	165	161	10.804*	189	339	257
304	Zwingmann, Michael	4		10.062	1.381	61	58	146	378	125	134
305	Preißler, Maria	7		6.760	1.293	112	81	223	5.467*	135	135
306	Simmerlein, Elisabeth	6		8.166	8.166	137	54	114	74	7.589	41
307	Scheer, Verena	5		8.774	2.333	6.441*	1.686	131	77	112	93
308	Grötsch, Hans Martin	9		6.280	721	66	64	176	60	107	5.559*
309	Schutty, Dietmar	11		5.029	1.364	839	3.665*	81	106	133	36
310	Lampl, Maria	10		5.722	5.722	90	70	3.974	115	152	279
311	Deuerling, Georg	13		3.539	3.539	88	40	70	111	53	50
312	Weber, Viktor	16		774	774	240	412	26	9	26	19
313	Stetten von, Dr. Klaus	8		6.316	6.316	55	62	330	98	145	933
314	John, Claudia	14		3.250	3.250	909	1.028	191	281	272	138
315	Rödel, Peter	12		3.985	3.985	54	35	98	64	58	3.451
316	Kräußlich, Max	15		2.767	2.767	30	26	45	2.499	44	20
Zweitstimmen ohne Kennzeichnung eines besonderen Bewerbers				368	368	40	22	51	50	38	48
Erststimmen insgesamt				69.190	-	6.441	3.665	10.804	5.467	17.330	5.559
Zweitstimmen insgesamt				60.522	60.522	5.065	5.190	9.321	5.836	10.539	7.547
Gesamtstimmen insgesamt				129.712	60.522	11.506	8.855	20.125	11.303	27.869	13.106

### BÜNDNIS 90/DIE GRÜNEN

401	Sowa, Ursula	1	L	34.483	21.445	4.807	13.038*	3.828	2.470	3.411	2.040
402	Pargent, Tim	2	L	21.203	8.180	394	2.961	13.023*	613	674	1.089
403	Memmel, Edith	4		11.493	3.550	199	740	610	1.124	253	245
404	Huber, Emmerich	3		11.751	1.988	163	721	446	166	9.763*	170
405	Sinterhauf, Ina	7		10.896	1.367	95	255	190	9.529*	97	164
406	Brammer, Philipp	10		7.522	1.313	47	250	325	114	131	6.209*
407	Prechtel, Dr. Annette	6		11.053	11.053	385	1.412	1.315	468	5.986	486
408	Kukla, Wilfried	9		8.538	321	12	36	73	13	19	154
409	Benzel-Weyh, Martina	11		5.480	5.480	58	219	170	4.610	88	66
410	Lunz, Georg	5		11.100	2.841	8.259*	1.975	226	112	191	75
411	Artmann, Brigitte	13		2.740	2.740	35	47	125	35	39	194
412	Behr, Ralph	16		1.426	1.426	462	358	193	76	128	72
413	Wandel, Elisabeth	15		1.775	1.775	47	107	135	61	69	1.225
414	Motschmann, Valentin	14		2.473	2.473	78	294	152	247	64	66
415	Gote, Ulrike	8		8.978	8.978	112	602	5.687	232	207	742
416	Glüsenkamp, Jonas	12		3.380	3.380	239	2.605	165	68	124	52
Zweitstimmen ohne Kennzeichnung eines besonderen Bewerbers				525	525	22	68	82	99	45	61
Erststimmen insgesamt				75.981	-	8.259	13.038	13.023	9.529	9.763	6.209
Zweitstimmen insgesamt				78.835	78.835	7.155	12.650	13.722	10.508	11.526	6.901
Gesamtstimmen insgesamt				154.816	78.835	15.414	25.688	26.745	20.037	21.289	13.110

\*) Erststimmen

1) Platznummer auf Grund der erhaltenen Gesamtstimmzahl. - 2) S = im Stimmkreis gewählt; L = auf Wahlkreisliste gewählt.

## Noch: 1. Ergebnisse der Landtagswahl 2018 in Bayern für die einzelnen Bewerber nach Stimmkreisen

### Noch: Wahlkreis Oberfranken

Bewerber		Stimmkreis	
		407	408
Nr.	Name	Kronach, Lichtenfels	Wunsiedel, Kulmbach

#### FREIE WÄHLER Bayern

301	Glauber, Thorsten	1.444	1.548
302	Ludwig, Rainer	1.427	11.243*
303	Wiedemann, Florian	170	759
304	Zwingmann, Michael	8.681*	479
305	Preißler, Maria	438	169
306	Simmerlein, Elisabeth	95	62
307	Scheer, Verena	137	97
308	Grötsch, Hans Martin	85	163
309	Schutty, Dietmar	95	74
310	Lampl, Maria	134	908
311	Deuerling, Georg	2.876	251
312	Weber, Viktor	21	21
313	Stetten von, Dr. Klaus	103	4.590
314	John, Claudia	291	140
315	Rödel, Peter	74	151
316	Kräußlich, Max	76	27
Zweitstimmen ohne Kennzeichnung eines besonderen Bewerbers		64	55
Erststimmen insgesamt		8.681	11.243
Zweitstimmen insgesamt		7.530	9.494
Gesamtstimmen insgesamt		16.211	20.737

#### BÜNDNIS 90/DIE GRÜNEN

401	Sowa, Ursula	2.498	2.391
402	Pargent, Tim	676	1.773
403	Memmel, Edith	7.943*	379
404	Huber, Emmerich	175	147
405	Sinterhauf, Ina	460	106
406	Brammer, Philipp	130	316
407	Prechtel, Dr. Annette	463	538
408	Kukla, Wilfried	14	8.217*
409	Benzel-Weyh, Martina	215	54
410	Lunz, Georg	164	98
411	Artmann, Brigitte	92	2.173
412	Behr, Ralph	78	59
413	Wandel, Elisabeth	58	73
414	Motschmann, Valentin	1.462	110
415	Gote, Ulrike	278	1.118
416	Glüsenkamp, Jonas	75	52
Zweitstimmen ohne Kennzeichnung eines besonderen Bewerbers		68	80
Erststimmen insgesamt		7.943	8.217
Zweitstimmen insgesamt		6.906	9.467
Gesamtstimmen insgesamt		14.849	17.684

\*) Erststimmen

## Noch: 1. Ergebnisse der Landtagswahl 2018 in Bayern für die einzelnen Bewerber nach Stimmkreisen

### Noch: Wahlkreis Oberfranken

Bewerber		Pl. Nr. 1)	G 2)	Gesamtstimmen	darunter Zweitstimmen	Stimmkreis					
						401 Bamberg-Land	402 Bamberg-Stadt	403 Bayreuth	404 Coburg	405 Forchheim	406 Hof
Nr.	Name										
501	Körber, Sebastian	1	L	9.741	6.417	931	1.632	1.145	709	3.324*	697
502	Pöhner, Martin	2		5.816	2.749	706	3.067*	306	271	822	184
503	Otte, Michael	4		3.873	674	48	91	205	86	98	65
504	Bischoff, Harald	7		3.666	683	63	51	58	243	78	83
505	Wünsche, Martin	8		3.478	486	2.992*	226	42	28	101	27
506	Herbert, Dr. Ulrich	5		3.759	955	61	113	149	2.804*	86	117
507	Funke-Barjak, Luisa	3		4.377	518	30	56	3.859*	49	54	115
508	Senf, Peter	9		3.400	509	14	26	46	49	26	2.891*
509	Drechsler, Margit	14		842	842	20	33	91	44	32	72
510	Wernsdörfer, Steffen	10		2.624	2.624	470	963	224	187	229	161
511	Pflaum, Sebastian	15		737	737	260	116	68	47	128	37
512	Schick, Stefan	11		1.488	1.488	37	56	87	34	1.193	28
513	Huttner, Dr. Stephan	6		3.751	3.751	56	102	2.420	130	110	217
514	Froeschmann, Peter	13		859	859	6	8	25	14	8	683
515	Nehmzow, Irmgard	16		306	306	15	20	23	11	7	10
516	Gebhard, Gerold	12		1.137	1.137	13	15	21	1.002	8	13
Zweitstimmen ohne Kennzeichnung eines besonderen Bewerbers				166	166	24	11	19	19	19	19
Erststimmen insgesamt				25.119	-	2.992	3.067	3.859	2.804	3.324	2.891
Zweitstimmen insgesamt				24.901	24.901	2.754	3.519	4.929	2.923	2.999	2.528
Gesamtstimmen insgesamt				50.020	24.901	5.746	6.586	8.788	5.727	6.323	5.419

## DIE LINKE

601	Lehmann, Paul	1		8.518	5.936	958	2.582*	1.237	643	895	788
602	Saeidi, Babette	8		2.096	2.096	87	610	216	621	116	133
603	Frisch, Manuel	5		2.650	510	22	53	95	25	30	2.140*
604	Sommerer, Sebastian	3		3.158	704	18	68	2.454*	20	36	102
605	Schmittnägler, Gabriele	12		617	617	32	31	46	25	32	379
606	Knoblach, Dettlef	7		2.384	572	40	98	106	71	49	99
607	Tränkenschuh, Andreas	2		3.263	1.676	1.587*	1.006	208	121	86	97
608	Greim, Oswald	6		2.480	221	12	33	51	11	38	49
609	Bätz, Florian	4		3.028	868	56	56	59	2.160*	34	83
610	Pätzke, Wilfried	9		1.976	140	25	27	31	6	1.836*	14
611	Baumgartner, Ludwig	10		1.232	1.232	56	201	256	96	81	163
612	Zimmermann, Gerhard	14		481	481	83	224	28	15	47	35
613	Warstat, Stefan	13		538	538	19	32	55	35	31	63
614	Hluchy, Linus	15		479	479	28	33	29	18	311	20
615	Gellenthien, Tobias	16		220	220	21	13	29	24	95	15
616	Hähnlein, René	11		943	943	9	21	23	789	4	22
Zweitstimmen ohne Kennzeichnung eines besonderen Bewerbers				89	89	5	13	23	11	4	8
Erststimmen insgesamt				16.830	-	1.587	2.582	2.454	2.160	1.836	2.140
Zweitstimmen insgesamt				17.322	17.322	1.471	2.519	2.492	2.531	1.889	2.070
Gesamtstimmen insgesamt				34.152	17.322	3.058	5.101	4.946	4.691	3.725	4.210

## Bayernpartei

701	Wagner, Jürgen	1		2.618	2.057	441	381	236	236	147	561*
702	Dotzler, Thomas	7		1.037	436	84	601*	45	37	27	148
703	Ehret, Alfred	5		1.291	612	48	19	679*	32	352	63
704	Suck, Frank	8		986	459	153	47	40	527*	45	46
705	Sedlmeyer, Gunther	3		1.439	331	1.108*	41	46	51	33	33
706	Zeigler, Christiane	2		1.594	393	47	35	73	55	33	104
707	Voß, Torsten	6		1.081	352	42	26	125	45	729*	34
708	Gerbig, Matthias	4		1.325	562	110	119	51	54	55	73
Zweitstimmen ohne Kennzeichnung eines besonderen Bewerbers				44	44	7	3	3	5	13	2
Erststimmen insgesamt				6.169	-	1.108	601	679	527	729	561
Zweitstimmen insgesamt				5.246	5.246	932	671	619	515	705	503
Gesamtstimmen insgesamt				11.415	5.246	2.040	1.272	1.298	1.042	1.434	1.064

\*) Erststimmen

1) Platznummer auf Grund der erhaltenen Gesamtstimmzahl. - 2) S = im Stimmkreis gewählt; L = auf Wahlkreisliste gewählt.

## Noch: 1. Ergebnisse der Landtagswahl 2018 in Bayern für die einzelnen Bewerber nach Stimmkreisen

### Noch: Wahlkreis Oberfranken

Bewerber		Stimmkreis	
		407	408
Nr.	Name	Kronach, Lichtenfels	Wunsiedel, Kulmbach

#### Freie Demokratische Partei

501	Körber, Sebastian	606	697
502	Pöhner, Martin	255	205
503	Otte, Michael	81	3.199*
504	Bischoff, Harald	2.983*	107
505	Wünsche, Martin	34	28
506	Herbert, Dr. Ulrich	328	101
507	Funke-Barjak, Luisa	57	157
508	Senf, Peter	37	311
509	Drechsler, Margit	110	440
510	Wernsdörfer, Steffen	222	168
511	Pflaum, Sebastian	44	37
512	Schick, Stefan	25	28
513	Huttner, Dr. Stephan	97	619
514	Froeschmann, Peter	14	101
515	Nehmzow, Irmgard	190	30
516	Gebhard, Gerold	37	28
Zweitstimmen ohne Kennzeichnung eines besonderen Bewerbers		35	20
Erststimmen insgesamt		2.983	3.199
Zweitstimmen insgesamt		2.172	3.077
Gesamtstimmen insgesamt		5.155	6.276

#### DIE LINKE

601	Lehmann, Paul	639	776
602	Saeidi, Babette	158	155
603	Frisch, Manuel	32	253
604	Sommerer, Sebastian	22	438
605	Schmittnägler, Gabriele	23	49
606	Knoblach, Ditlef	1.812*	109
607	Tränkenschuh, Andreas	85	73
608	Greim, Oswald	27	2.259*
609	Bätz, Florian	513	67
610	Pätzke, Wilfried	16	21
611	Baumgartner, Ludwig	79	300
612	Zimmermann, Gerhard	17	32
613	Warstat, Stefan	255	48
614	Hluchy, Linus	19	21
615	Gellenthien, Tobias	10	13
616	Hähnlein, René	57	18
Zweitstimmen ohne Kennzeichnung eines besonderen Bewerbers		10	15
Erststimmen insgesamt		1.812	2.259
Zweitstimmen insgesamt		1.962	2.388
Gesamtstimmen insgesamt		3.774	4.647

#### Bayernpartei

701	Wagner, Jürgen	294	322
702	Dotzler, Thomas	39	56
703	Ehret, Alfred	45	53
704	Suck, Frank	43	85
705	Sedlmeyer, Gunther	56	71
706	Zeigler, Christiane	46	1.201*
707	Voß, Torsten	32	48
708	Gerbig, Matthias	763*	100
Zweitstimmen ohne Kennzeichnung eines besonderen Bewerbers		3	8
Erststimmen insgesamt		763	1.201
Zweitstimmen insgesamt		558	743
Gesamtstimmen insgesamt		1.321	1.944

\*) Erststimmen

## Noch: 1. Ergebnisse der Landtagswahl 2018 in Bayern für die einzelnen Bewerber nach Stimmkreisen

### Noch: Wahlkreis Oberfranken

Bewerber		Pl. Nr. 1)	G 2)	Gesamtstimmen	darunter Zweitstimmen	Stimmkreis					
						401 Bamberg-Land	402 Bamberg-Stadt	403 Bayreuth	404 Coburg	405 Forchheim	406 Hof
Nr.	Name										
801	Müller, Thomas	1		2.709	1.374	156	205	211	242	177	113
802	Forster, Manuela	5		933	288	20	26	34	37	645*	22
803	Büchner, Thomas	3		1.274	162	13	48	12	1.112*	15	10
804	Sieling, Tobias	4		1.257	423	834*	152	53	52	49	14
805	Schmidt, Stephan	8		451	73	3	3	6	5	9	378*
806	Koppe, Bernd	7		744	70	12	4	674*	15	12	7
807	Büchner, Lucas	2		1.353	557	206	796*	52	116	84	16
808	Englert, Reinhard	6		824	193	3	4	6	8	5	7
809	Raabs, Christoph	9		448	448	10	16	16	370	8	7
810	Grimm, Raphael	10		411	411	63	172	23	39	45	16
811	Bachmeyer, Konrad	15		113	113	4	3	31	3	1	6
812	Duppel, Ralf	12		186	186	2	8	7	5	6	134
813	Dworazik, Dietmar	16		73	73	38	25	-	2	3	1
814	Lenk, Markus	11		278	278	6	19	170	16	15	8
815	Wilhelm, Simon	13		146	146	7	5	10	6	109	2
816	Pülz, Michael	14		124	124	4	5	3	24	3	9
Zweitstimmen ohne Kennzeichnung eines besonderen Bewerbers				27	27	2	5	1	3	5	-
Erststimmen insgesamt				6.405	-	834	796	674	1.112	645	378
Zweitstimmen insgesamt				4.946	4.946	549	700	635	943	546	372
Gesamtstimmen insgesamt				11.351	4.946	1.383	1.496	1.309	2.055	1.191	750

### Piratenpartei Deutschland

901	Rödel, Michael	1		1.408	963	109	145	172	121	140	445*
902	Goßrau, Peter	2		794	277	34	23	33	43	26	87
903	Wagner, Karl	3		534	534	46	41	59	40	40	180
904	Leopold, Richard	6		388	388	38	32	40	18	206	14
905	Korb, Stephan	4		433	433	19	14	30	32	20	249
906	Berek, Anita	5		421	421	38	43	40	29	35	36
907	Rauh, Daniel	8		316	316	16	9	12	14	9	7
908	Sturm, Holger	9		179	179	10	9	17	7	15	99
909	Steffen, Nico	7		340	340	89	88	22	35	24	20
Zweitstimmen ohne Kennzeichnung eines besonderen Bewerbers				15	15	-	-	2	4	2	2
Erststimmen insgesamt				962	-	-	-	-	-	-	445
Zweitstimmen insgesamt				3.866	3.866	399	404	427	343	517	694
Gesamtstimmen insgesamt				4.828	3.866	399	404	427	343	517	1.139

### Alternative für Deutschland

1001	Böhm, Martin	1	L	23.407	16.414	1.753	1.612	2.400	6.993*	1.894	2.122
1002	Rauh, Detlef	6		12.828	4.486	143	118	320	2.925	151	213
1003	Pflaum, Dominik	8		10.647	3.723	1.039	407	647	357	6.924*	355
1004	Schiffers, Jan	2	L	20.133	12.987	4.914	7.146*	1.312	1.414	2.193	1.073
1005	Rausch, Thomas	7		11.320	2.971	95	95	8.349*	173	210	748
1006	Wüst, Prof. Dr. Michael	4		18.350	9.060	497	785	1.594	1.032	795	9.290*
1007	Köhler, Florian	3		19.963	10.733	9.230*	4.213	1.107	962	1.528	752
1008	Kögler, Gerd	5		15.339	4.931	129	85	531	85	110	3.797
Zweitstimmen ohne Kennzeichnung eines besonderen Bewerbers				252	252	23	18	32	34	20	45
Erststimmen insgesamt				66.682	-	9.230	7.146	8.349	6.993	6.924	9.290
Zweitstimmen insgesamt				65.557	65.557	8.593	7.333	7.943	6.982	6.901	9.105
Gesamtstimmen insgesamt				132.239	65.557	17.823	14.479	16.292	13.975	13.825	18.395

\*) Erststimmen

1) Platznummer auf Grund der erhaltenen Gesamtstimmzahl. - 2) S = im Stimmkreis gewählt; L = auf Wahlkreisliste gewählt.



## Noch: 1. Ergebnisse der Landtagswahl 2018 in Bayern für die einzelnen Bewerber nach Stimmkreisen

### Noch: Wahlkreis Oberfranken

Bewerber		Stimmkreis	
		407	408
Nr.	Name	Kronach, Lichtenfels	Wunsiedel, Kulmbach

#### Ökologisch-Demokratische Partei

801	Müller, Thomas	1.335*	270
802	Forster, Manuela	129	20
803	Büchner, Thomas	57	7
804	Sieling, Tobias	70	33
805	Schmidt, Stephan	14	33
806	Koppe, Bernd	6	14
807	Büchner, Lucas	55	28
808	Englert, Reinhard	160	631*
809	Raabs, Christoph	17	4
810	Grimm, Raphael	25	28
811	Bachmeyer, Konrad	4	61
812	Duppel, Ralf	5	19
813	Dworazik, Dietmar	2	2
814	Lenk, Markus	11	33
815	Wilhelm, Simon	5	2
816	Pülz, Michael	72	4
Zweitstimmen ohne Kennzeichnung eines besonderen Bewerbers		5	6
Erststimmen insgesamt		1.335	631
Zweitstimmen insgesamt		637	564
Gesamtstimmen insgesamt		1.972	1.195

#### Piratenpartei Deutschland

901	Rödel, Michael	109	167
902	Goßrau, Peter	517*	31
903	Wagner, Karl	53	75
904	Leopold, Richard	21	19
905	Korb, Stephan	28	41
906	Berek, Anita	30	170
907	Rauh, Daniel	235	14
908	Sturm, Holger	9	13
909	Steffen, Nico	33	29
Zweitstimmen ohne Kennzeichnung eines besonderen Bewerbers		4	1
Erststimmen insgesamt		517	-
Zweitstimmen insgesamt		522	560
Gesamtstimmen insgesamt		1.039	560

#### Alternative für Deutschland

1001	Böhm, Martin	4.318	2.315
1002	Rauh, Detlef	8.342*	616
1003	Pflaum, Dominik	410	508
1004	Schiffers, Jan	1.203	878
1005	Rausch, Thomas	196	1.454
1006	Wüst, Prof.Dr. Michael	896	3.461
1007	Köhler, Florian	1.023	1.148
1008	Kögler, Gerd	194	10.408*
Zweitstimmen ohne Kennzeichnung eines besonderen Bewerbers		38	42
Erststimmen insgesamt		8.342	10.408
Zweitstimmen insgesamt		8.278	10.422
Gesamtstimmen insgesamt		16.620	20.830

\*) Erststimmen

## Noch: 1. Ergebnisse der Landtagswahl 2018 in Bayern für die einzelnen Bewerber nach Stimmkreisen

### Noch: Wahlkreis Oberfranken

Bewerber		Pl. Nr. 1)	G 2)	Gesamtstimmen	darunter Zweitstimmen	Stimmkreis					
						401	402	403	404	405	406
Nr.	Name					Bamberg-Land	Bamberg-Stadt	Bayreuth	Coburg	Forchheim	Hof
1101	Hüttner, Michaela	1		1.164	458	52	83	92	61	49	70
1102	Fischer, Iris	3		404	110	10	294*	17	6	3	6
1103	Raithel, Christine	2		905	298	34	35	607*	20	20	43
1104	Göcking, Simone	5		222	222	3	2	11	3	1	9
1105	Gerdorn, Anne	4		260	260	55	113	13	18	20	5
1106	Zeus, Claudia	8		158	158	4	6	10	4	5	12
1107	Grüner, Ursula	6		198	198	3	19	132	5	6	8
1108	Pfaffenberger, Arno	10		133	133	4	3	17	5	-	4
1109	Bauer, Dietmar	9		143	143	5	9	20	8	6	13
1110	Kracke, Lutz-Benno	16		33	33	4	5	5	3	-	3
1111	Kraus, Martina	14		96	96	23	47	4	3	5	3
1112	Hoffmann, Jürgen	13		99	99	1	3	2	1	4	12
1113	Hersch, Cornelia	7		189	189	9	8	117	12	7	8
1114	Hüttner, Reinhard	15		61	61	-	4	5	2	1	2
1115	Prodöhl, Ramona	12		103	103	8	10	51	6	3	7
1116	Kampe, Werner	11		119	119	1	13	10	7	3	7
Zweitstimmen ohne Kennzeichnung eines besonderen Bewerbers				24	24	1	7	5	2	2	2
Erststimmen insgesamt				1.607	-	-	294	607	-	-	-
Zweitstimmen insgesamt				2.704	2.704	217	367	511	166	135	214
Gesamtstimmen insgesamt				4.311	2.704	217	661	1.118	166	135	214

### Partei für Arbeit, Rechtsstaat, Tierschutz, Elitenförderung und basisdemokratische Initiative

1201	Krumm, Julian	1		2.424	2.424	155	172	543	331	198	349	
1202	Roensch, Andreas	3		1.241	456	114	785*	41	95	47	51	
1203	Kreten, Julian	2		1.367	357	25	53	1.010*	52	125	38	
1204	Walter, Thilo	5		592	592	88	225	53	69	42	32	
1205	Hartmann, Andreas	4		994	243	11	25	34	24	19	751*	
1206	Beck, Michael	7		393	393	8	18	197	25	8	39	
1207	Zippel, Julian	8		354	354	57	78	29	53	25	45	
1208	Hautsch, Markus	10		238	238	20	19	41	25	19	43	
1209	Freking, Silas Rouven	9		306	306	36	78	27	42	37	34	
1210	Schern, Frank	11		173	173	6	7	13	8	7	101	
1211	Thielmann, Cornelia	6		424	424	36	99	43	42	37	68	
Zweitstimmen ohne Kennzeichnung eines besonderen Bewerbers				38	38	3	8	1	9	3	4	
Erststimmen insgesamt				2.546	-	-	785	1.010	-	-	-	751
Zweitstimmen insgesamt				5.998	5.998	559	782	1.022	775	567	804	804
Gesamtstimmen insgesamt				8.544	5.998	559	1.567	2.032	775	567	1.555	1.555

### Partei für Gesundheitsforschung

1301	Köhler, Werner	1		748	362	50	50	35	48	34	386*	
1302	Jäckel, Britta	3		495	495	41	19	33	24	21	261	
1303	Schmalz, Boris	2		604	604	59	59	91	91	68	78	
Zweitstimmen ohne Kennzeichnung eines besonderen Bewerbers				14	14	-	1	2	2	-	1	
Erststimmen insgesamt				386	-	-	-	-	-	-	-	386
Zweitstimmen insgesamt				1.475	1.475	150	129	161	165	123	340	340
Gesamtstimmen insgesamt				1.861	1.475	150	129	161	165	123	726	726

\*) Erststimmen

1) Platznummer auf Grund der erhaltenen Gesamtstimmzahl. - 2) S = im Stimmkreis gewählt; L = auf Wahlkreisliste gewählt.

## Noch: 1. Ergebnisse der Landtagswahl 2018 in Bayern für die einzelnen Bewerber nach Stimmkreisen

### Noch: Wahlkreis Oberfranken

Bewerber		Stimmkreis	
		407	408
Nr.	Name	Kronach, Lichtenfels	Wunsiedel, Kulmbach

#### mut

1101	Hüttner, Michaela	51	706*
1102	Fischer, Iris	2	66
1103	Raithel, Christine	37	109
1104	Göcking, Simone	3	190
1105	Gerdorn, Anne	23	13
1106	Zeus, Claudia	11	106
1107	Grüner, Ursula	6	19
1108	Pfaffenberger, Arno	15	85
1109	Bauer, Dietmar	6	76
1110	Kracke, Lutz-Benno	1	12
1111	Kraus, Martina	6	5
1112	Hoffmann, Jürgen	3	73
1113	Hersch, Cornelia	11	17
1114	Hüttner, Reinhard	-	47
1115	Prodhöhl, Ramona	3	15
1116	Kampe, Werner	5	73
Zweitstimmen ohne Kennzeichnung eines besonderen Bewerbers		2	3
Erststimmen insgesamt		-	706
Zweitstimmen insgesamt		185	909
Gesamtstimmen insgesamt		185	1.615

#### Partei für Arbeit, Rechtsstaat, Tierschutz, Elitenförderung und basisdemokratische Initiative

1201	Krumm, Julian	258	418
1202	Roensch, Andreas	66	42
1203	Kreten, Julian	25	39
1204	Walter, Thilo	49	34
1205	Hartmann, Andreas	25	105
1206	Beck, Michael	30	68
1207	Zippel, Julian	39	28
1208	Hautsch, Markus	17	54
1209	Freking, Silas Rouven	31	21
1210	Schern, Frank	9	22
1211	Thielmann, Cornelia	46	53
Zweitstimmen ohne Kennzeichnung eines besonderen Bewerbers		6	4
Erststimmen insgesamt		-	-
Zweitstimmen insgesamt		601	888
Gesamtstimmen insgesamt		601	888

#### Partei für Gesundheitsforschung

1301	Köhler, Werner	57	88
1302	Jäckel, Britta	37	59
1303	Schmalz, Boris	85	73
Zweitstimmen ohne Kennzeichnung eines besonderen Bewerbers		1	7
Erststimmen insgesamt		-	-
Zweitstimmen insgesamt		180	227
Gesamtstimmen insgesamt		180	227

\*) Erststimmen

**Noch: 1. Ergebnisse der Landtagswahl 2018 in Bayern für die einzelnen Bewerber nach Stimmkreisen**  
**Noch: Wahlkreis Oberfranken**

Bewerber		Pl. Nr. 1)	G 2)	Gesamtstimmen	darunter Zweitstimmen	Stimmkreis					
						401 Bamberg-Land	402 Bamberg-Stadt	403 Bayreuth	404 Coburg	405 Forchheim	406 Hof
Nr.	Name										

**V-Partei<sup>3</sup> - Partei für Veränderung, Vegetarier und Veganer**

1401	Billner, Christian	2		512	512	63	69	108	33	72	45
1402	Schindelmann, Felix	4		272	272	20	16	101	20	13	28
1403	Frederking, Reinhard	1		761	263	23	43	498*	36	44	33
1404	Frederking, Regina	6		196	196	12	11	98	13	19	16
1405	Pförsch, Christian	3		377	377	27	33	120	31	26	40
1406	O'Toole, Shelby	5		200	200	22	20	34	20	13	21
1407	Granegger, Bettina	7		143	143	18	10	43	11	15	14
Zweitstimmen ohne Kennzeichnung eines besonderen Bewerbers				23	23	4	-	3	6	2	3
Erststimmen insgesamt				498	-	-	-	498	-	-	-
Zweitstimmen insgesamt				1.986	1.986	189	202	507	170	204	200
Gesamtstimmen insgesamt				2.484	1.986	189	202	1.005	170	204	200

\*) Erststimmen

1) Platznummer auf Grund der erhaltenen Gesamtstimmzahl. - 2) S = im Stimmkreis gewählt; L = auf Wahlkreisliste gewählt.

**Noch: 1. Ergebnisse der Landtagswahl 2018 in Bayern für die einzelnen Bewerber nach Stimmkreisen**  
**Noch: Wahlkreis Oberfranken**

Bewerber		Stimmkreis	
		407	408
Nr.	Name	Kronach, Lichtenfels	Wunsiedel, Kulmbach

**V-Partei<sup>3</sup> - Partei für Veränderung, Vegetarier und Veganer**

1401	Billner, Christian	62	60
1402	Schindelmann, Felix	29	45
1403	Frederking, Reinhard	31	53
1404	Frederking, Regina	11	16
1405	Pförtl, Christian	47	53
1406	O'Toole, Shelby	30	40
1407	Granegger, Bettina	13	19
Zweitstimmen ohne Kennzeichnung eines besonderen Bewerbers		3	2
Erststimmen insgesamt		-	-
Zweitstimmen insgesamt		226	288
Gesamtstimmen insgesamt		226	288

\*) Erststimmen

## Noch: 1. Ergebnisse der Landtagswahl 2018 in Bayern für die einzelnen Bewerber nach Stimmkreisen Wahlkreis Mittelfranken

Bewerber		Pl. Nr. 1)	G 2)	Gesamtstimmen	darunter Zweitstimmen	Stimmkreis					
						501 Nürnberg-Nord	502 Nürnberg-Ost	503 Nürnberg-Süd	504 Nürnberg-West	505 Ansbach-Nord	506 Ansbach-Süd, Weissenburg-Gunzenh.
Nr.	Name										
101	Söder, Dr. Markus	1	S	283.090	256.321	19.110	26.769*	23.280	18.306	25.156	29.185
102	Herrmann, Joachim	2	S	60.365	39.278	1.462	12.746	1.428	769	2.680	2.626
103	Guttenberger, Petra	5	S	33.483	5.439	380	974	260	215	357	295
104	Herold, Hans	3	S	39.223	1.056	46	116	35	27	393	70
105	Regitz, Barbara	11	S	24.258	4.081	20.177*	2.428	303	253	106	86
106	Schalk, Andreas	7	S	30.975	3.784	49	135	45	28	27.191*	2.879
107	Freller, Karl	8	S	29.769	4.812	171	734	24.957*	233	230	282
108	Trinkl, Cornelia	15		3.946	3.946	110	782	73	51	82	54
109	Nussel, Walter	10	S	26.562	1.647	32	66	14	8	108	89
110	Dietzel, Ursula	17		3.527	3.527	81	206	87	43	98	190
111	Düinkel, Norbert	6	S	31.413	915	26	635	27	21	18	17
112	Bauer, Volker	9	S	28.490	1.477	63	193	422	49	252	172
113	Westphal, Manuel	4	S	39.116	877	29	68	19	16	460	38.239*
114	Kohler, Jochen	12	S	19.989	1.757	125	279	147	18.232*	87	106
115	Mathes, Gerlinde	21		1.171	1.171	120	614	108	56	35	32
116	Lay, Gabriele	22		1.035	1.035	98	345	87	126	47	43
117	Gebhardt, Bastian	18	S	3.035	3.035	118	460	136	144	177	113
118	Brandl, Alfons	13		5.443	5.443	14	41	14	11	2.527	2.714
119	Beugel-Hiltz, Alexandra	24		406	406	9	32	11	10	21	13
120	Höfler, Peter	16		3.880	3.880	779	874	168	129	308	293
121	Volleth, Jörg	19		2.775	2.775	52	153	38	35	40	43
122	Ixmeier, Renate	14		4.599	4.599	32	103	32	23	212	171
123	Quester, Lutz	23		853	853	66	262	164	56	27	30
124	Hommel, Alexander	20		1.639	1.639	17	1.068	28	16	24	25
Zweitstimmen ohne Kennzeichnung eines besonderen Bewerbers				1.898	1.898	269	112	215	108	205	185
Erststimmen insgesamt				325.289	-	20.177	26.769	24.957	18.232	27.191	38.239
Zweitstimmen insgesamt				355.651	355.651	23.258	23.426	27.141	20.733	33.650	39.713
Gesamtstimmen insgesamt				680.940	355.651	43.435	50.195	52.098	38.965	60.841	77.952

## Sozialdemokratische Partei Deutschlands

201	Arnold, Horst	1	L	39.546	25.969	2.300	1.805	1.974	1.832	2.385	2.603
202	Hiersemann, Alexandra	2	L	22.342	13.015	754	571	505	482	541	583
203	Tasdelen, Arif	4	L	20.811	9.662	11.149*	2.390	1.395	1.922	261	246
204	Lipka, Andrea	6		15.488	3.996	491	906	352	310	167	190
205	Schuster, Stefan	3	L	20.962	11.816	2.145	1.425	3.032	9.146*	449	543
206	Gardill, Kerstin	7		13.280	4.070	714	9.210*	258	321	72	83
207	Scheuenstuhl, Harry	5		17.626	6.315	387	329	223	339	1.104	316
208	Arabackyj, Claudia	8		12.577	3.115	910	478	9.462*	847	55	45
209	Dösel, Harald	11		8.968	1.074	48	47	47	49	291	7.894*
210	Dees, Dr. Philipp	10		10.199	2.365	159	144	93	117	51	61
211	Schneider, Marcel	9		11.139	2.650	131	435	1.021	173	70	148
212	Ringler, Norbert	12		6.893	700	23	13	17	28	6.193*	453
213	Vlachou, Dionisia	24		548	548	106	66	69	107	16	19
214	Zinnecker, Jonas	22		749	749	9	12	15	19	406	36
215	Hurle, Dr. Katrin	14		1.898	1.898	95	78	50	52	49	53
216	Liberov, Vitali	20		987	987	177	141	115	189	35	27
217	Bentz, Monika	15		1.700	1.700	194	133	108	122	94	100
218	Gmöhling, Felix	19		1.055	1.055	22	20	6	18	431	488
219	Borgendale, Martina	18		1.247	1.247	213	160	148	237	47	49
220	Schermeyer, Andreas	17		1.423	1.423	54	52	40	59	28	285
221	Biersack, Manuela	13		2.206	2.206	42	23	43	59	32	36
222	Ott, Lukas	16		1.564	1.564	57	63	32	53	38	44
223	Spiegel-Schmidt, Svenja	21		758	758	115	90	76	170	38	42
224	Fleischmann, Stefan	23		745	745	11	14	6	15	23	38
Zweitstimmen ohne Kennzeichnung eines besonderen Bewerbers				918	918	94	68	107	80	60	81
Erststimmen insgesamt				115.084	-	11.149	9.210	9.462	9.146	6.193	7.894
Zweitstimmen insgesamt				100.545	100.545	9.251	9.463	9.732	7.600	6.743	6.569
Gesamtstimmen insgesamt				215.629	100.545	20.400	18.673	19.194	16.746	12.936	14.463

\*) Erststimmen

1) Platznummer auf Grund der erhaltenen Gesamtstimmzahl. - 2) S = im Stimmkreis gewählt; L = auf Wahlkreisliste gewählt.

## Noch: 1. Ergebnisse der Landtagswahl 2018 in Bayern für die einzelnen Bewerber nach Stimmkreisen

### Noch: Wahlkreis Mittelfranken

Bewerber		Stimmkreis					
		507	508	509	510	511	512
Nr.	Name	Erlangen-Höchststadt	Erlangen-Stadt	Fürth	Neustadt a.d.A.-Bad Windsh., Fürth-L.	Nürnberg-Land	Roth

### Christlich-Soziale Union in Bayern e.V.

101	Söder, Dr. Markus	18.357	15.048	25.329	30.476	27.994	24.080
102	Herrmann, Joachim	8.118	21.087*	2.443	3.105	2.139	1.762
103	Guttenberger, Petra	295	585	28.044*	1.550	237	291
104	Herold, Hans	103	46	146	38.167*	35	39
105	Regitz, Barbara	105	151	313	111	112	113
106	Schalk, Andreas	42	52	75	359	35	85
107	Freller, Karl	71	99	188	141	115	2.548
108	Trinkl, Cornelia	63	70	125	65	2.411	60
109	Nussel, Walter	24.915*	735	72	431	33	59
110	Dietzel, Ursula	69	75	104	61	50	2.463
111	Dünel, Norbert	32	21	38	30	30.498*	50
112	Bauer, Volker	54	53	76	69	74	27.013*
113	Westphal, Manuel	25	21	38	50	25	126
114	Kohler, Jochen	53	69	628	152	44	67
115	Mathes, Gerlinde	22	21	44	39	45	35
116	Lay, Gabriele	49	29	77	41	46	47
117	Gebhardt, Bastian	78	79	966	510	103	151
118	Brandl, Alfons	13	10	18	47	16	18
119	Beugel-Hiltz, Alexandra	102	158	22	10	8	10
120	Höfler, Peter	170	146	274	296	215	228
121	Volleth, Jörg	349	1.793	91	85	59	37
122	Ixmeier, Renate	140	36	54	3.644	70	82
123	Quester, Lutz	36	28	56	66	28	34
124	Hommel, Alexander	28	10	19	14	337	53
Zweitstimmen ohne Kennzeichnung eines besonderen Bewerbers		141	78	129	148	125	183
Erststimmen insgesamt		24.915	21.087	28.044	38.167	30.498	27.013
Zweitstimmen insgesamt		28.515	19.413	31.325	41.500	34.356	32.621
Gesamtstimmen insgesamt		53.430	40.500	59.369	79.667	64.854	59.634

### Sozialdemokratische Partei Deutschlands

201	Arnold, Horst	2.364	1.488	13.577*	4.957	2.354	1.907
202	Hiersemann, Alexandra	9.327*	4.139	3.436	673	774	557
203	Tasdelen, Arif	454	283	1.066	299	842	504
204	Lipka, Andrea	420	176	395	233	11.492*	356
205	Schuster, Stefan	524	309	1.217	584	769	819
206	Gardill, Kerstin	117	114	176	76	2.004	135
207	Scheuenstuhl, Harry	319	185	2.605	11.311*	288	220
208	Arabackyj, Claudia	46	49	180	54	101	350
209	Dösel, Harald	27	33	63	35	35	399
210	Dees, Dr. Philipp	1.326	7.834*	148	110	91	65
211	Schneider, Marcel	58	55	143	113	303	8.489*
212	Ringler, Norbert	10	14	21	76	20	25
213	Vlachou, Dionisia	14	16	43	30	33	29
214	Zinnecker, Jonas	12	19	17	178	15	11
215	Hurle, Dr. Katrin	393	858	102	66	57	45
216	Liberov, Vitali	37	46	89	38	43	50
217	Bentz, Monika	298	169	160	110	121	91
218	Gmöhling, Felix	6	5	19	21	5	14
219	Borgendale, Martina	54	54	87	47	69	82
220	Schermeyer, Andreas	40	38	48	51	36	692
221	Biersack, Manuela	31	20	1.684	155	44	37
222	Ott, Lukas	43	41	58	45	1.039	51
223	Spiegel-Schmidt, Svenja	32	22	48	43	37	45
224	Fleischmann, Stefan	35	7	16	550	12	18
Zweitstimmen ohne Kennzeichnung eines besonderen Bewerbers		56	65	98	56	74	79
Erststimmen insgesamt		9.327	7.834	13.577	11.311	11.492	8.489
Zweitstimmen insgesamt		6.716	8.205	11.919	8.600	9.166	6.581
Gesamtstimmen insgesamt		16.043	16.039	25.496	19.911	20.658	15.070

\*) Erststimmen

## Noch: 1. Ergebnisse der Landtagswahl 2018 in Bayern für die einzelnen Bewerber nach Stimmkreisen

### Noch: Wahlkreis Mittelfranken

Bewerber		Pl. Nr. 1)	G 2)	Gesamtstimmen	darunter Zweitstimmen	Stimmkreis					
						501 Nürnberg-Nord	502 Nürnberg-Ost	503 Nürnberg-Süd	504 Nürnberg-West	505 Ansbach-Nord	506 Ansbach-Süd, Weißenburg-Gunzenh.
Nr.	Name										
301	Bauer, Dr. Peter	1	L	31.542	20.151	826	894	878	503	11.391*	5.713
302	Schmidt, Gabi	2	L	17.646	5.913	171	182	150	91	2.090	280
303	Hauber, Wolfgang	3	L	16.139	4.241	253	299	286	173	752	11.898*
304	Schneider, Thomas	4		14.323	3.337	104	105	132	63	165	1.520
305	Feisthammel, Angelika	6		9.483	1.199	81	319	79	57	89	102
306	Enz, Christian	5		10.002	1.515	27	25	15	14	439	54
307	Moll, Dr. Gunther	7		7.213	2.987	217	200	102	104	230	167
308	Dörfler, Jürgen	11		5.538	2.321	3.217*	529	478	413	64	99
309	Beck, Stephan	8		6.775	989	94	56	69	116	107	99
310	Schenkel, Alexander	12		4.092	1.777	125	68	46	2.315*	53	47
311	Meier, Marco	9		5.949	2.699	70	75	3.250*	61	1.649	378
312	Kühnert, Marion	10		5.818	2.669	161	3.149*	172	89	207	236
313	Vogel, Michael	16		2.256	2.256	42	29	21	24	1.450	372
314	Niedermann, Jürgen	14		2.858	2.858	92	63	35	31	249	253
315	Kratzer, Hermann	13		3.537	3.537	46	58	44	29	60	198
316	Kißlinger, Felix	23		1.027	1.027	28	15	10	19	31	84
317	Tiefel, Stefan-Hans	17		1.931	1.931	60	33	28	25	126	81
318	Schölkopf, Michael	20		1.120	1.120	37	18	8	12	14	9
319	Lau, Heidi	15		2.424	2.424	147	136	91	91	109	126
320	Riedelbauch, Holger	21		1.111	1.111	27	97	9	14	12	14
321	Vahldiek, Michael	24		496	496	12	23	8	6	4	6
322	Bleisteiner, Gabi	22		1.064	1.064	15	26	14	12	14	19
323	Huber, Christian	18		1.537	1.537	12	11	428	16	70	187
324	Sparrer, Otto	19		1.428	1.428	17	17	18	5	450	762
Zweitstimmen ohne Kennzeichnung eines besonderen Bewerbers				450	450	20	12	11	7	44	71
Erststimmen insgesamt				84.722	-	3.217	3.149	3.250	2.315	11.391	11.898
Zweitstimmen insgesamt				71.037	71.037	2.684	3.290	3.132	1.975	8.478	10.877
Gesamtstimmen insgesamt				155.759	71.037	5.901	6.439	6.382	4.290	19.869	22.775

## BÜNDNIS 90/DIE GRÜNEN

401	Osgyan, Verena	1	L	60.866	51.679	8.127	6.160	3.770	9.187*	3.603	2.715
402	Stümpfig, Martin	2	L	44.225	27.973	2.922	2.358	1.450	3.310	16.252*	5.436
403	Fuchs, Barbara	4	L	24.078	6.012	703	476	349	564	731	249
404	Ganserer, Markus	3	L	34.914	16.116	18.798*	1.502	891	949	1.500	525
405	Weigand, Dr. Sabine	5	L	23.831	11.469	1.206	994	12.362*	983	1.098	602
406	Zwanziger, Christian	6	L	20.645	3.655	459	247	162	144	225	111
407	Drechsler, Gabriele	9		14.906	1.787	191	579	146	108	116	50
408	Hayn, Elmar	7		18.294	2.928	804	15.366*	311	723	121	54
409	Marschall, Astrid	8		16.557	3.186	322	280	194	176	223	161
410	Höftmann, André	10		14.770	2.637	342	320	183	241	237	121
411	Schaaf, Gabriela	14		5.559	5.559	405	339	229	163	2.405	289
412	Hofmann, Andreas	12		11.943	1.424	147	113	151	94	141	203
413	Deffner, Heidemarie	16		3.139	3.139	289	252	193	182	345	136
414	Kucher, Winfried	11		12.925	889	111	103	41	52	113	12.036*
415	Thomas, Cornelia	17		2.789	2.789	256	178	137	175	163	81
416	Weierich, Peter	15		5.541	5.541	318	244	88	147	109	54
417	Hammer, Eva	20		2.142	2.142	121	88	44	73	100	38
418	Neunhoeffer, Klaus	18		2.657	2.657	105	81	1.393	66	59	54
419	Herling, Anja	21		1.700	1.700	418	348	159	268	42	27
420	Aurnhammer, Tom	22		1.498	1.498	141	90	69	70	77	162
421	Peucker-Göbel, Karin	19		2.449	2.449	136	88	69	57	132	42
422	Schubarth, Achim	13		6.359	6.359	578	465	296	306	533	1.996
423	Romstoeck, Isa	24		1.152	1.152	239	174	77	212	47	28
424	Reichel, René	23		1.335	1.335	281	241	134	180	65	33
Zweitstimmen ohne Kennzeichnung eines besonderen Bewerbers				932	932	82	91	70	30	96	66
Erststimmen insgesamt				168.199	-	18.798	15.366	12.362	9.187	16.252	12.036
Zweitstimmen insgesamt				167.007	167.007	18.703	15.811	10.606	9.273	12.281	13.233
Gesamtstimmen insgesamt				335.206	167.007	37.501	31.177	22.968	18.460	28.533	25.269

\*) Erststimmen

1) Platznummer auf Grund der erhaltenen Gesamtstimmzahl. - 2) S = im Stimmkreis gewählt; L = auf Wahlkreisliste gewählt.



## Noch: 1. Ergebnisse der Landtagswahl 2018 in Bayern für die einzelnen Bewerber nach Stimmkreisen

### Noch: Wahlkreis Mittelfranken

Bewerber		Stimmkreis					
		507	508	509	510	511	512
Nr.	Name	Erlangen-Höchststadt	Erlangen-Stadt	Fürth	Neustadt a.d.A.-Bad Windsh., Fürth-L.	Nürnberg-Land	Roth

### FREIE WÄHLER Bayern

301	Bauer, Dr. Peter	1.438	995	1.309	3.645	2.217	1.733
302	Schmidt, Gabi	1.881	240	338	11.733*	306	184
303	Hauber, Wolfgang	212	187	332	427	519	801
304	Schneider, Thomas	520	148	87	184	309	10.986*
305	Feisthammel, Angelika	63	52	78	146	8.284*	133
306	Enz, Christian	8.487*	113	29	723	43	33
307	Moll, Dr. Gunther	1.031	4.226*	249	260	286	141
308	Dörfler, Jürgen	65	55	165	85	235	133
309	Beck, Stephan	56	40	5.786*	197	76	79
310	Schenkel, Alexander	338	787	94	71	96	52
311	Meier, Marco	42	34	68	155	79	88
312	Kuhnert, Marion	158	114	178	299	779	276
313	Vogel, Michael	23	22	46	150	38	39
314	Niedermann, Jürgen	451	833	109	436	162	144
315	Kratzer, Hermann	35	25	62	63	58	2.859
316	Kißlinger, Felix	8	10	647	116	29	30
317	Tiefel, Stefan-Hans	65	27	235	1.160	49	42
318	Schölkopf, Michael	692	104	33	25	149	19
319	Lau, Heidi	117	83	826	455	134	109
320	Riedelbauch, Holger	15	10	23	14	859	17
321	Vahldiek, Michael	8	10	12	7	392	8
322	Bleisteiner, Gabi	20	6	16	30	873	19
323	Huber, Christian	9	8	27	38	11	720
324	Sparrer, Otto	15	10	17	56	20	41
Zweitstimmen ohne Kennzeichnung eines besonderen Bewerbers		41	14	28	68	63	71
Erststimmen insgesamt		8.487	4.226	5.786	11.733	8.284	10.986
Zweitstimmen insgesamt		7.303	3.927	5.008	8.810	7.782	7.771
Gesamtstimmen insgesamt		15.790	8.153	10.794	20.543	16.066	18.757

### BÜNDNIS 90/DIE GRÜNEN

401	Osgyan, Verena	4.342	5.652	4.936	4.167	5.127	3.080
402	Stümpfig, Martin	1.875	2.589	2.075	2.617	2.028	1.313
403	Fuchs, Barbara	458	522	18.066*	1.268	446	246
404	Ganserer, Markus	932	1.118	5.161	1.608	1.257	673
405	Weigand, Dr. Sabine	438	584	1.023	690	832	3.019
406	Zwanziger, Christian	1.257	16.990*	298	311	313	128
407	Drechsler, Gabriele	69	117	126	85	13.119*	200
408	Hayn, Elmar	95	200	214	69	257	80
409	Marschall, Astrid	13.371*	613	185	199	666	167
410	Höftmann, André	210	317	335	12.133*	191	140
411	Schaaf, Gabriela	222	313	317	363	290	224
412	Hofmann, Andreas	93	87	124	138	133	10.519*
413	Deffner, Heidemarie	132	184	385	741	183	117
414	Kucher, Winfried	61	109	64	35	42	158
415	Thomas, Cornelia	113	149	986	298	149	104
416	Weierich, Peter	1.022	2.943	230	151	150	85
417	Hammer, Eva	531	858	101	85	63	40
418	Neunhoeffler, Klaus	33	62	160	46	299	299
419	Herling, Anja	60	70	93	47	121	47
420	Aurnhammer, Tom	43	56	105	40	69	576
421	Peucker-Göbel, Karin	1.147	221	109	290	99	59
422	Schubarth, Achim	312	412	405	334	382	340
423	Romstoeck, Isa	63	63	77	49	89	34
424	Reichel, René	53	46	89	57	99	57
Zweitstimmen ohne Kennzeichnung eines besonderen Bewerbers		61	68	102	92	103	71
Erststimmen insgesamt		13.371	16.990	18.066	12.133	13.119	10.519
Zweitstimmen insgesamt		13.622	17.353	17.700	13.780	13.388	11.257
Gesamtstimmen insgesamt		26.993	34.343	35.766	25.913	26.507	21.776

\*) Erststimmen

## Noch: 1. Ergebnisse der Landtagswahl 2018 in Bayern für die einzelnen Bewerber nach Stimmkreisen

### Noch: Wahlkreis Mittelfranken

Bewerber		Pl. Nr. 1)	G 2)	Gesamtstimmen	darunter Zweitstimmen	Stimmkreis					
						501	502	503	504	505	506
Nr.	Name					Nürnberg-Nord	Nürnberg-Ost	Nürnberg-Süd	Nürnberg-West	Ansbach-Nord	506 Ansbach-Süd, Weißenburg-Gunzenh.
501	Fischbach, Matthias	1	L	15.918	12.151	1.531	1.362	794	687	921	788
502	Hanel, Alexander	3		6.175	3.117	164	191	109	78	3.058*	498
503	Dunker, Dr. Jan	2		7.795	3.291	4.504*	570	308	370	188	117
504	Sormaz, Ümit	4		5.157	2.688	661	398	311	2.469*	134	80
505	Mathes, Johanna	14		1.628	1.628	143	81	67	92	101	65
506	Scharf, Luca	8		3.492	490	47	114	37	40	42	30
507	Neuner, Andreas	6		3.939	638	78	3.301*	33	25	52	31
508	Rißmann, Daniela	16		1.112	1.112	91	109	66	84	68	81
509	Stromberger, Stefan	11		3.117	446	45	51	95	28	36	23
510	Kumar, Dr. Walburga	15		1.519	1.519	134	64	97	74	68	160
511	Bartram, Gabriele	12		3.049	610	70	52	37	39	105	2.439*
512	Rötermund-Fritsche, Dr. Annette	17		1.062	1.062	320	134	74	114	49	47
513	Ekrem, Boulent	7		3.572	587	50	46	34	123	44	17
514	Meier, Agnes	21		409	409	29	24	19	30	23	28
515	Eichmann, Stephan	5		4.989	682	103	78	42	49	53	27
516	Endres, Sabine	20		706	706	20	26	18	24	291	64
517	Fleischer, Franz	9		3.339	455	28	25	15	15	16	9
518	Ahrens, Nils	13		1.853	1.853	149	119	58	71	54	57
519	Meding von, Sebastian	24		263	263	30	92	11	12	6	6
520	Lerchenfeld Freiherr von, Carl Heimeran	18		899	899	42	39	32	21	169	47
521	Eipper, Dr. Christoph	19		891	891	174	139	83	105	43	31
522	Markert, Ralf	23		361	361	13	8	5	8	10	16
523	List, Bernd	10		3.138	513	54	51	2.625*	47	35	55
524	Heußer, Edith	22		366	366	58	50	47	45	20	24
Zweitstimmen ohne Kennzeichnung eines besonderen Bewerbers				206	206	28	21	14	10	17	10
Erststimmen insgesamt				38.012	-	4.504	3.301	2.625	2.469	3.058	2.439
Zweitstimmen insgesamt				36.943	36.943	4.062	3.844	2.406	2.191	2.545	2.311
Gesamtstimmen insgesamt				74.955	36.943	8.566	7.145	5.031	4.660	5.603	4.750

## DIE LINKE

601	Haupt, Niklas	1		17.384	11.680	1.920	1.285	802	1.069	793	722
602	Pihan, Debora	2		11.499	7.344	1.182	847	570	4.155*	382	266
603	Fesli, Gizem	3		7.360	2.145	5.215*	385	199	623	66	55
604	Halla, Uwe	4		6.314	2.164	429	4.150*	205	294	76	78
605	Lüdemann, Angelika	19		914	914	173	124	89	146	30	33
606	Gerbig, Stefan	6		4.266	1.353	270	333	2.913*	283	41	35
607	Trenkner, Sibylle	12		2.519	2.519	227	160	97	143	756	337
608	Eitel, Lukas	5		4.383	2.030	168	153	90	147	84	81
609	Feldmann, Christiane	21		591	591	25	29	176	38	24	22
610	Weinberg, Harald	14		2.002	2.002	160	142	88	110	780	199
611	Greim, Mechthild	16		1.332	1.332	262	184	133	219	54	42
612	Beuckert, Michael	7		4.164	815	79	63	50	87	3.349*	147
613	Heike, Anny	20		804	804	31	19	21	37	22	23
614	Salzbrunn, Anton	8		4.094	591	35	45	28	39	22	13
615	Pirner, Giesberta	24		327	327	46	43	28	59	11	16
616	Wiedmann, René	9		3.482	431	53	89	25	47	22	13
617	Vigilante Raffa, Tamara	23		358	358	30	18	9	23	150	41
618	Förster, Henry	11		3.009	96	10	5	5	6	10	5
619	Müller, Heidi	15		1.565	1.565	116	105	94	153	120	162
620	Schönweiß, Ulrich	17		1.219	1.219	150	102	64	116	38	28
621	Krapf, Christa	22		519	519	88	82	69	72	16	16
622	Schwarz, Tino	13		2.194	195	21	17	19	21	7	42
623	Mayer, Anna	18		1.194	1.194	211	138	99	163	57	53
624	Rettlinger, Heinz	10		3.174	489	39	44	35	36	76	2.685*
Zweitstimmen ohne Kennzeichnung eines besonderen Bewerbers				222	222	28	19	19	18	12	15
Erststimmen insgesamt				41.990	-	5.215	4.150	2.913	4.155	3.349	2.685
Zweitstimmen insgesamt				42.899	42.899	5.753	4.431	3.014	3.949	3.649	2.444
Gesamtstimmen insgesamt				84.889	42.899	10.968	8.581	5.927	8.104	6.998	5.129

\*) Erststimmen

1) Platznummer auf Grund der erhaltenen Gesamtstimmzahl. - 2) S = im Stimmkreis gewählt; L = auf Wahlkreisliste gewählt.

## Noch: 1. Ergebnisse der Landtagswahl 2018 in Bayern für die einzelnen Bewerber nach Stimmkreisen

### Noch: Wahlkreis Mittelfranken

Bewerber		Stimmkreis					
		507	508	509	510	511	512
Nr.	Name	Erlangen-Höchststadt	Erlangen-Stadt	Fürth	Neustadt a.d.A.-Bad Windsh., Fürth-L.	Nürnberg-Land	Roth

### Freie Demokratische Partei

501	Fischbach, Matthias	1.750	3.767*	1.377	1.222	982	737
502	Hanel, Alexander	114	1.362	177	190	135	99
503	Dunker, Dr. Jan	160	554	501	184	210	129
504	Sormaz, Ümit	147	283	266	129	167	112
505	Mathes, Johanna	65	113	569	197	72	63
506	Scharf, Luca	36	41	29	38	3.002*	36
507	Neuner, Andreas	22	39	40	30	260	28
508	Rißmann, Daniela	57	72	80	71	281	52
509	Stromberger, Stefan	24	28	34	18	64	2.671*
510	Kumar, Dr. Walburga	48	94	75	62	50	593
511	Bartram, Gabriele	44	49	57	48	44	65
512	Rötermund-Fritsche, Dr. Annette	47	98	67	37	46	29
513	Ekrem, Boulent	2.985*	125	51	45	31	21
514	Meier, Agnes	18	33	128	32	20	25
515	Eichmann, Stephan	49	68	4.307*	140	34	39
516	Endres, Sabine	29	25	43	115	21	30
517	Fleischer, Franz	10	12	304	2.884*	8	13
518	Ahrens, Nils	186	807	118	107	71	56
519	Meding von, Sebastian	10	15	15	10	46	10
520	Lerchenfeld Freiherr von, Carl Heimeran	29	47	39	351	49	34
521	Eipper, Dr. Christoph	37	71	65	45	48	50
522	Markert, Ralf	200	32	10	40	7	12
523	List, Bernd	14	28	26	26	24	153
524	Heußer, Edith	16	16	25	20	22	23
Zweitstimmen ohne Kennzeichnung eines besonderen Bewerbers		14	18	31	15	12	16
Erststimmen insgesamt		2.985	3.767	4.307	2.884	3.002	2.671
Zweitstimmen insgesamt		3.126	4.030	4.127	3.172	2.704	2.425
Gesamtstimmen insgesamt		6.111	7.797	8.434	6.056	5.706	5.096

### DIE LINKE

601	Haupt, Niklas	777	1.221	5.704*	1.440	961	690
602	Pihan, Debora	362	600	1.908	379	520	328
603	Fesli, Gizem	69	119	310	101	135	83
604	Halla, Uwe	125	174	354	140	205	84
605	Lüdemann, Angelika	38	36	93	32	81	39
606	Gerbig, Stefan	27	43	145	46	74	56
607	Trenkner, Sibylle	104	102	163	189	138	103
608	Eitel, Lukas	2.353*	764	224	113	125	81
609	Feldmann, Christiane	14	6	36	10	28	183
610	Weinberg, Harald	42	72	145	111	84	69
611	Greim, Mechthild	52	67	147	50	72	50
612	Beuckert, Michael	43	52	70	108	51	65
613	Heike, Anny	29	15	500	63	31	13
614	Salzbrunn, Anton	288	3.503*	53	22	32	14
615	Pirner, Giesberta	11	18	28	13	35	19
616	Wiedmann, René	33	27	69	27	3.051*	26
617	Vigilante Raffa, Tamara	14	12	16	19	15	11
618	Förster, Henry	27	5	14	2.913*	6	3
619	Müller, Heidi	118	94	175	242	120	66
620	Schönweiß, Ulrich	35	56	475	57	64	34
621	Krapf, Christa	15	29	67	12	30	23
622	Schwarz, Tino	11	13	18	10	16	1.999*
623	Mayer, Anna	53	96	141	40	77	66
624	Rettlinger, Heinz	17	29	42	65	49	57
Zweitstimmen ohne Kennzeichnung eines besonderen Bewerbers		6	22	39	19	14	11
Erststimmen insgesamt		2.353	3.503	5.704	2.913	3.051	1.999
Zweitstimmen insgesamt		2.310	3.672	5.232	3.308	2.963	2.174
Gesamtstimmen insgesamt		4.663	7.175	10.936	6.221	6.014	4.173

\*) Erststimmen

## Noch: 1. Ergebnisse der Landtagswahl 2018 in Bayern für die einzelnen Bewerber nach Stimmkreisen

### Noch: Wahlkreis Mittelfranken

Bewerber		Pl. Nr. 1)	G 2)	Gesamtstimmen	darunter Zweitstimmen	Stimmkreis					
						501 Nürnberg-Nord	502 Nürnberg-Ost	503 Nürnberg-Süd	504 Nürnberg-West	505 Ansbach-Nord	506 Ansbach-Süd, Weißenburg-Gunzenh.
Nr.	Name										
701	Rinke, Klaus-Peter	2		1.192	680	23	38	37	24	512*	151
702	Brendecke, Michael	1		1.232	619	18	15	40	22	152	43
703	Mauderer, Josef	3		1.003	249	3	9	31	11	26	70
704	Bock, Irmtraud	7		650	373	25	25	51	277*	29	52
705	Kral, Manfred	5		779	273	10	13	10	15	37	25
706	Braungardt, Werner	10		428	216	212*	6	10	10	15	15
707	Hoff, Peter	6		700	350	32	39	350*	61	35	17
708	Brendecke, Fatimah	9		470	77	5	6	4	7	5	3
709	Weigl, Michaela	4		783	146	5	7	4	14	20	637*
710	Bogacki, Rafael	11		355	128	3	5	4	3	9	7
711	Häring, Martin	8		492	46	3	5	2	5	8	5
712	Peppenauer, Jonas	12		325	325	12	16	18	16	44	67
Zweitstimmen ohne Kennzeichnung eines besonderen Bewerbers				32	32	2	3	1	2	4	4
Erststimmen insgesamt				4.927	-	212	-	350	277	512	637
Zweitstimmen insgesamt				3.514	3.514	141	187	212	190	384	459
Gesamtstimmen insgesamt				8.441	3.514	353	187	562	467	896	1.096

### Bayernpartei

### Ökologisch-Demokratische Partei

801	Osterlänger, Jürgen	1		3.868	2.583	220	234	129	105	319	278
802	Höppel, Frank	2		2.459	849	55	72	24	24	44	35
803	Brendle-Behnisch, Günther	3		1.960	509	31	36	24	21	1.451*	103
804	Hetzel, Maria	15		497	497	13	13	11	6	289	48
805	Rechholz, Christian	8		1.118	573	93	98	79	545*	43	15
806	Anschütz, Hans	6		1.290	405	36	44	885*	51	14	72
807	Malowaniec, Dr. Krzysztof	12		833	158	22	19	33	29	5	8
808	Wolkersdorfer, Roland	4		1.869	1.028	72	97	212	65	95	67
809	Stryz, Franz	9		1.068	220	848*	29	25	24	12	10
810	Ebert, Reinhard	5		1.452	44	3	4	4	5	6	1.408*
811	Spiegel, Norbert	13		799	46	3	3	1	3	3	5
812	Reinhart, Manfred	7		1.275	367	16	13	11	9	9	11
813	Hager, Ludwig	10		935	91	30	844*	10	10	3	2
814	Zankl, Claudia	11		847	847	118	108	61	59	39	55
815	Scherer, Simon	16		462	462	4	7	6	5	15	379
816	Schrollinger, Thomas	17		455	455	59	61	97	35	32	28
817	Maibom, Johannes	19		299	299	8	4	4	2	5	6
818	Klein, Martin	21		138	138	2	3	2	-	90	21
819	Grahn, Leif	20		193	193	11	6	11	11	8	10
820	May, Daniela	22		135	135	6	3	6	3	7	2
821	Stadelmann, Christian	18		339	339	17	18	6	19	13	16
822	Sichermann, Paul	14		685	685	20	15	11	15	422	112
823	Ullmann, Christian	23		105	105	2	4	3	4	9	3
824	Ott, Heinrich	24		55	55	11	6	6	4	7	2
Zweitstimmen ohne Kennzeichnung eines besonderen Bewerbers				63	63	3	3	7	1	8	6
Erststimmen insgesamt				12.053	-	848	844	885	545	1.451	1.408
Zweitstimmen insgesamt				11.146	11.146	855	900	783	510	1.497	1.294
Gesamtstimmen insgesamt				23.199	11.146	1.703	1.744	1.668	1.055	2.948	2.702

\*) Erststimmen

1) Platznummer auf Grund der erhaltenen Gesamtstimmzahl. - 2) S = im Stimmkreis gewählt; L = auf Wahlkreisliste gewählt.

## Noch: 1. Ergebnisse der Landtagswahl 2018 in Bayern für die einzelnen Bewerber nach Stimmkreisen

### Noch: Wahlkreis Mittelfranken

Bewerber		Stimmkreis					
		507	508	509	510	511	512
Nr.	Name	Erlangen-Höchststadt	Erlangen-Stadt	Fürth	Neustadt a.d.A.-Bad Windsh., Fürth-L.	Nürnberg-Land	Roth

### Bayernpartei

701	Rinke, Klaus-Peter	52	43	61	93	77	81
702	Brendecke, Michael	32	22	185	613*	41	49
703	Mauderer, Josef	14	12	10	32	31	754*
704	Bock, Irmtraud	22	11	25	53	35	45
705	Kral, Manfred	506*	13	8	77	34	31
706	Braungardt, Werner	66	3	5	24	9	53
707	Hoff, Peter	20	14	19	39	33	41
708	Brendecke, Fatimah	4	3	393*	35	1	4
709	Weigl, Michaela	11	6	10	20	24	25
710	Bogacki, Rafael	54	227*	11	21	8	3
711	Häring, Martin	1	1	4	7	446*	5
712	Peppenauer, Jonas	18	16	17	25	25	51
Zweitstimmen ohne Kennzeichnung eines besonderen Bewerbers		4	-	1	7	4	-
Erststimmen insgesamt		506	227	393	613	446	754
Zweitstimmen insgesamt		298	144	356	433	322	388
Gesamtstimmen insgesamt		804	371	749	1.046	768	1.142

### Ökologisch-Demokratische Partei

801	Osterlänger, Jürgen	225	448	200	1.285*	220	205
802	Höppel, Frank	164	1.610*	57	292	48	34
803	Brendle-Behnisch, Günther	28	65	41	72	28	60
804	Hetzel, Maria	7	35	12	32	14	17
805	Rechholz, Christian	29	63	40	41	42	30
806	Anschütz, Hans	13	35	22	36	11	71
807	Malowaniec, Dr. Krzysztof	7	7	675*	12	7	9
808	Wolkersdorfer, Roland	42	130	77	98	73	841*
809	Stryz, Franz	9	34	26	15	21	15
810	Ebert, Reinhard	-	5	6	1	2	8
811	Spiegel, Norbert	8	11	3	2	753*	4
812	Reinhart, Manfred	908*	258	16	7	11	6
813	Hager, Ludwig	3	7	9	3	6	8
814	Zankl, Claudia	47	93	70	47	77	73
815	Scherer, Simon	8	10	5	5	5	13
816	Schrollinger, Thomas	13	15	25	19	27	44
817	Maibom, Johannes	12	17	12	221	3	5
818	Klein, Martin	1	1	3	6	3	6
819	Grahn, Leif	40	57	11	8	7	13
820	May, Daniela	4	6	4	88	2	4
821	Stadelmann, Christian	28	136	15	20	37	14
822	Sicheremann, Paul	6	11	14	29	12	18
823	Ullmann, Christian	12	53	4	8	3	-
824	Ott, Heinrich	-	4	6	3	6	-
Zweitstimmen ohne Kennzeichnung eines besonderen Bewerbers		6	6	8	6	4	5
Erststimmen insgesamt		908	1.610	675	1.285	753	841
Zweitstimmen insgesamt		712	1.507	686	1.071	669	662
Gesamtstimmen insgesamt		1.620	3.117	1.361	2.356	1.422	1.503

\*) Erststimmen

## Noch: 1. Ergebnisse der Landtagswahl 2018 in Bayern für die einzelnen Bewerber nach Stimmkreisen

### Noch: Wahlkreis Mittelfranken

Bewerber		Pl. Nr. 1)	G 2)	Gesamtstimmen	darunter Zweitstimmen	Stimmkreis					
						501 Nürnberg-Nord	502 Nürnberg-Ost	503 Nürnberg-Süd	504 Nürnberg-West	505 Ansbach-Nord	506 Ansbach-Süd, Weißenburg-Gunzenh.
Nr.	Name										
901	Windisch, Matthias	1		2.879	2.083	186	796*	177	135	138	171
902	Wanger, Markus	5		1.392	533	26	166	17	28	96	859*
903	Purzner, Jürgen	4		1.491	672	61	89	27	53	38	41
904	Rank, Wolfgang	10		836	317	26	19	28	16	32	39
905	Warsinke, Stefan	6		1.259	570	68	76	40	105	33	31
906	Vogel, Hilmar	3		1.762	691	77	78	42	93	51	39
907	Betz, Florian	2		2.033	1.191	156	173	94	842*	73	58
908	Ceglar, Michael	7		1.255	353	28	51	24	50	29	18
909	Radojevic, Daniel	12		669	122	7	10	9	17	7	11
910	Turnwald-Kurtz, Erich	9		927	312	33	44	615*	87	12	14
911	Reitmaier, Peter	8		1.019	393	17	14	12	15	626*	224
912	Körber, Hayo	11		789	108	681*	12	10	21	4	7
Zweitstimmen ohne Kennzeichnung eines besonderen Bewerbers				37	37	2	5	1	3	6	4
Erststimmen insgesamt				8.966	-	681	796	615	842	626	859
Zweitstimmen insgesamt				7.382	7.382	687	737	481	623	519	657
Gesamtstimmen insgesamt				16.348	7.382	1.368	1.533	1.096	1.465	1.145	1.516

### Partei für Franken

1001	Gattenlöhner, Robert	1		2.520	1.589	92	108	161	100	254	184
1002	Brandl, Andreas	3		1.677	424	32	98	20	26	42	29
1003	Turinsky, Bianka	11		890	229	16	661*	27	13	12	8
1004	Bartlitz, Dr. David	5		1.564	874	690*	96	134	141	89	35
1005	Reinwald, Ulrich	9		1.124	367	87	42	76	757*	33	18
1006	Gattenlöhner, Elke	12		674	674	19	24	43	27	46	49
1007	Kistler, Karola	6		1.321	223	22	18	14	23	50	16
1008	Wagner, Klaus	2		1.894	489	26	12	39	21	1.405*	149
1009	Ackermann, Carola	7		1.287	278	14	14	12	24	37	31
1010	Wagner, Martin	8		1.130	180	7	8	16	25	34	17
1011	Sommerkorn, Klaus	13		650	161	8	5	12	4	20	11
1012	Hirsch, Harald	16		241	241	9	4	11	13	12	8
1013	Nikol, Olga	21		154	154	10	55	8	7	6	2
1014	Grupe, Christian	20		161	161	4	-	4	2	12	3
1015	Haas, Edeltraud	14		363	363	17	69	47	16	36	28
1016	Zehner, Roland	19		182	182	3	4	-	3	15	5
1017	Raber, Regina	17		209	209	2	4	8	5	24	10
1018	Gsänger, Franz	22		140	140	3	6	9	3	8	5
1019	Pudalik, Roland	24		110	110	3	60	8	1	6	5
1020	Hasenest, Werner	23		132	132	6	3	3	3	1	8
1021	Zagel, Ralph	15		352	352	2	17	5	3	6	4
1022	Trutz, Paul	4		1.577	513	83	52	1.064*	85	62	31
1023	Dorsch, Marco	18		206	206	1	2	6	1	20	95
1024	Bloos, Werner	10		1.109	134	6	4	9	6	40	975*
Zweitstimmen ohne Kennzeichnung eines besonderen Bewerbers				37	37	4	2	5	1	4	3
Erststimmen insgesamt				11.282	-	690	661	1.064	757	1.405	975
Zweitstimmen insgesamt				8.422	8.422	476	707	677	553	869	754
Gesamtstimmen insgesamt				19.704	8.422	1.166	1.368	1.741	1.310	2.274	1.729

\*) Erststimmen

1) Platznummer auf Grund der erhaltenen Gesamtstimmenzahl. - 2) S = im Stimmkreis gewählt; L = auf Wahlkreisliste gewählt.

## Noch: 1. Ergebnisse der Landtagswahl 2018 in Bayern für die einzelnen Bewerber nach Stimmkreisen

### Noch: Wahlkreis Mittelfranken

Bewerber		Stimmkreis					
		507	508	509	510	511	512
Nr.	Name	Erlangen-Höchststadt	Erlangen-Stadt	Fürth	Neustadt a.d.A.-Bad Windsh., Fürth-L.	Nürnberg-Land	Roth

### Piratenpartei Deutschland

901	Windisch, Matthias	144	227	227	159	273	246
902	Wanger, Markus	16	35	52	32	29	36
903	Purzner, Jürgen	123	819*	77	77	58	28
904	Rank, Wolfgang	29	23	37	17	51	519*
905	Warsinke, Stefan	13	73	61	689*	41	29
906	Vogel, Hilmar	39	67	1.071*	102	65	38
907	Betz, Florian	48	116	202	93	108	70
908	Ceglar, Michael	22	53	40	19	902*	19
909	Radojevic, Daniel	547*	19	11	14	8	9
910	Turnwald-Kurtz, Erich	8	27	26	16	34	11
911	Reitmaier, Peter	13	13	23	16	25	21
912	Körber, Hayo	9	9	11	12	10	3
Zweitstimmen ohne Kennzeichnung eines besonderen Bewerbers		1	5	4	1	2	3
Erststimmen insgesamt		547	819	1.071	689	902	519
Zweitstimmen insgesamt		465	667	771	558	704	513
Gesamtstimmen insgesamt		1.012	1.486	1.842	1.247	1.606	1.032

### Partei für Franken

1001	Gattenlöhner, Robert	133	66	129	207	155	931*
1002	Brandl, Andreas	28	22	19	20	1.253*	88
1003	Turinsky, Bianka	6	13	16	17	85	16
1004	Bartlitz, Dr. David	58	29	87	79	71	55
1005	Reinwald, Ulrich	19	9	34	18	21	10
1006	Gattenlöhner, Elke	19	12	34	33	18	350
1007	Kistler, Karola	34	8	11	1.098*	18	9
1008	Wagner, Klaus	19	16	40	119	22	26
1009	Ackermann, Carola	1.009*	40	16	30	29	31
1010	Wagner, Martin	7	5	950*	44	10	7
1011	Sommerkorn, Klaus	41	489*	29	13	15	3
1012	Hirsch, Harald	40	103	13	15	7	6
1013	Nikol, Olga	6	2	15	15	23	5
1014	Grupe, Christian	21	78	12	16	7	2
1015	Haas, Edeltraud	23	7	35	30	34	21
1016	Zehner, Roland	115	8	4	18	4	3
1017	Raber, Regina	17	4	95	22	11	7
1018	Gsänger, Franz	4	-	6	2	9	85
1019	Pudalik, Roland	2	3	6	1	10	5
1020	Hasenest, Werner	7	1	4	4	92	-
1021	Zagel, Ralph	9	1	7	3	291	4
1022	Trutz, Paul	31	16	51	40	28	34
1023	Dorsch, Marco	4	1	4	66	1	5
1024	Bloos, Werner	36	6	5	10	6	6
Zweitstimmen ohne Kennzeichnung eines besonderen Bewerbers		3	1	5	4	2	3
Erststimmen insgesamt		1.009	489	950	1.098	1.253	931
Zweitstimmen insgesamt		682	451	677	826	969	781
Gesamtstimmen insgesamt		1.691	940	1.627	1.924	2.222	1.712

\*) Erststimmen

## Noch: 1. Ergebnisse der Landtagswahl 2018 in Bayern für die einzelnen Bewerber nach Stimmkreisen

### Noch: Wahlkreis Mittelfranken

Bewerber		Pl. Nr. 1)	G 2)	Gesamtstimmen	darunter Zweitstimmen	Stimmkreis					
						501 Nürnberg-Nord	502 Nürnberg-Ost	503 Nürnberg-Süd	504 Nürnberg-West	505 Ansbach-Nord	506 Ansbach-Süd, Weissenburg-Gunzenh.
Nr.	Name										

### Alternative für Deutschland

1101	Swoboda, Raimund	1	L	46.214	37.453	2.640	2.774	3.175	2.756	4.699	3.799
1102	Müller, Dr. Ralph	2	L	20.554	12.121	744	1.168	1.013	839	948	710
1103	Pleyer, Claus-Georg	5		12.115	2.660	138	167	165	190	253	130
1104	Mang, Ferdinand	3	L	14.906	7.557	451	434	657	515	801	883
1105	Jentzsch, René	12		7.834	3.606	73	60	96	76	224	134
1106	Meier, Johannes	4		12.725	4.156	91	124	173	132	8.569*	1.886
1107	Lang, Siegfried	8		9.842	1.377	34	50	50	54	252	8.465*
1108	Meister, Michael	11		8.345	1.642	56	62	68	69	141	74
1109	Dörner, Dr. Wolfgang Marc	6		11.113	5.160	5.953*	682	769	935	316	207
1110	Vogler, Matthias	7		10.468	3.784	762	507	615	6.684*	205	99
1111	Konrad, Peter	9		8.771	1.162	60	80	7.609*	85	237	99
1112	Wahner, Klaus	10		8.498	2.940	358	5.558*	414	506	195	153
Zweitstimmen ohne Kennzeichnung eines besonderen Bewerbers				440	440	36	41	43	34	39	40
Erststimmen insgesamt				87.767	-	5.953	5.558	7.609	6.684	8.569	8.465
Zweitstimmen insgesamt				84.058	84.058	5.443	6.149	7.238	6.191	8.310	8.214
Gesamtstimmen insgesamt				171.825	84.058	11.396	11.707	14.847	12.875	16.879	16.679

### mut

1201	Deutschmann, Christine	1		939	696	243*	78	38	46	56	65
1202	Philipp, Susanne	2		734	383	92	24	31	12	26	45
1203	Turetschek, Herbert	4		334	146	24	22	7	18	14	11
1204	Bullmer, Andrea	3		365	119	32	246*	5	14	7	5
1205	Wohlgemuth, Wolfgang	6		148	148	16	18	4	7	4	10
1206	Wolfram, Ute	8		107	107	16	9	18	3	11	12
1207	Flohr, Dieter	16		39	39	-	2	-	1	1	3
1208	Weberpals, Dieter	7		109	109	13	5	4	12	6	2
1209	Lengenfelder, Rainer	14		49	49	5	7	14	6	2	-
1210	Schoßwender, Martina	9		91	91	6	10	2	7	9	7
1211	Keller, Helmut	11		83	83	11	10	7	9	3	4
1212	Schnack, Arwen	12		65	65	17	8	2	11	1	2
1213	Nißbeck, Wolfgang	18		28	28	6	2	1	2	2	2
1214	Philipp, Larissa-Katharina	10		86	86	10	3	7	2	3	13
1215	Meier, David	19		22	22	2	5	-	3	-	5
1216	Wohlgemuth, Melina	15		40	40	7	3	2	1	3	1
1217	Kindler, Manfred	20		21	21	-	1	5	-	-	4
1218	Wohlgemuth, Carina	13		53	53	8	8	3	2	4	4
1219	Philipp, Karlheinz	21		16	16	-	1	1	2	-	1
1220	Deutschmann, Tobias	17		37	37	1	3	1	3	3	3
1221	Ackermann, Renate	5		221	221	7	6	4	3	97	42
Zweitstimmen ohne Kennzeichnung eines besonderen Bewerbers				18	18	1	3	2	1	2	-
Erststimmen insgesamt				1.028	-	243	246	-	-	-	-
Zweitstimmen insgesamt				2.577	2.577	274	228	158	165	254	241
Gesamtstimmen insgesamt				3.605	2.577	517	474	158	165	254	241

### Partei für Arbeit, Rechtsstaat, Tierschutz, Elitenförderung und basisdemokratische Initiative

1301	Volkert, Patrick	1		2.693	2.109	206	216	146	184	198	203
1302	Roser, Julian	4		761	761	53	51	57	43	51	52
1303	Pleick, Yannik	7		447	447	35	31	18	37	24	23
1304	Schelte, Simon	9		223	223	16	14	16	21	16	14
1305	Dörrie, Dr. Jan	2		1.438	1.438	184	146	85	134	94	80
1306	Neidnicht, Josefine	6		647	647	102	52	40	58	43	33
1307	Kristuf, Rainer	5		659	659	76	60	31	44	44	30
1308	Hubatsch, Leon	8		291	291	20	16	17	12	22	23
1309	Knapp, Jörg	3		1.196	475	721*	72	53	70	32	30
Zweitstimmen ohne Kennzeichnung eines besonderen Bewerbers				41	41	2	1	6	2	1	4
Erststimmen insgesamt				1.305	-	721	-	-	-	-	-
Zweitstimmen insgesamt				7.091	7.091	694	659	469	605	525	492
Gesamtstimmen insgesamt				8.396	7.091	1.415	659	469	605	525	492

\*) Erststimmen

1) Platznummer auf Grund der erhaltenen Gesamtstimmzahl. - 2) S = im Stimmkreis gewählt; L = auf Wahlkreisliste gewählt.



## Noch: 1. Ergebnisse der Landtagswahl 2018 in Bayern für die einzelnen Bewerber nach Stimmkreisen

### Noch: Wahlkreis Mittelfranken

Bewerber		Stimmkreis					
		507	508	509	510	511	512
Nr.	Name	Erlangen-Höchststadt	Erlangen-Stadt	Fürth	Neustadt a.d.A.-Bad Windsh., Fürth-L.	Nürnberg-Land	Roth

### Alternative für Deutschland

1101	Swoboda, Raimund	2.880	2.356	4.737	8.761*	4.011	3.626
1102	Müller, Dr. Ralph	532	472	922	3.647	8.433*	1.126
1103	Pleyer, Claus-Georg	113	122	9.455*	964	252	166
1104	Mang, Ferdinand	371	377	884	929	1.255	7.349*
1105	Jentzsch, René	1.786	4.228*	148	770	116	123
1106	Meier, Johannes	165	87	316	630	218	334
1107	Lang, Siegfried	59	40	73	242	102	421
1108	Meister, Michael	6.703*	453	186	339	92	102
1109	Dörner, Dr. Wolfgang Marc	155	184	641	218	730	323
1110	Vogler, Matthias	95	103	526	209	405	258
1111	Konrad, Peter	54	59	104	214	85	85
1112	Wahner, Klaus	103	105	409	167	325	205
Zweitstimmen ohne Kennzeichnung eines besonderen Bewerbers		24	24	47	24	27	61
Erststimmen insgesamt		6.703	4.228	9.455	8.761	8.433	7.349
Zweitstimmen insgesamt		6.337	4.382	8.993	8.353	7.618	6.830
Gesamtstimmen insgesamt		13.040	8.610	18.448	17.114	16.051	14.179

### mut

1201	Deutschmann, Christine	46	42	54	63	171	37
1202	Philipp, Susanne	20	26	35	32	351*	40
1203	Turetschek, Herbert	12	188*	6	13	14	5
1204	Bullmer, Andrea	6	12	20	5	7	6
1205	Wohlgemuth, Wolfgang	15	38	14	5	13	4
1206	Wolfram, Ute	1	7	9	8	6	7
1207	Flohr, Dieter	-	-	9	21	1	1
1208	Weberpals, Dieter	7	11	11	7	24	7
1209	Lengenfelder, Rainer	2	4	4	2	3	-
1210	Schoßwender, Martina	2	2	6	4	31	5
1211	Keller, Helmut	1	10	9	7	6	6
1212	Schnack, Arwen	4	2	7	4	5	2
1213	Nißbeck, Wolfgang	-	1	2	1	5	4
1214	Philipp, Larissa-Katharina	7	4	6	8	11	12
1215	Meier, David	1	1	2	1	1	1
1216	Wohlgemuth, Melina	5	15	1	1	-	1
1217	Kindler, Manfred	1	1	-	2	2	5
1218	Wohlgemuth, Carina	6	4	6	2	3	3
1219	Philipp, Karlheinz	1	-	-	-	2	8
1220	Deutschmann, Tobias	3	1	2	2	12	3
1221	Ackermann, Renate	8	6	9	19	16	4
Zweitstimmen ohne Kennzeichnung eines besonderen Bewerbers		-	3	1	1	3	1
Erststimmen insgesamt		-	188	-	-	351	-
Zweitstimmen insgesamt		148	190	213	208	336	162
Gesamtstimmen insgesamt		148	378	213	208	687	162

### Partei für Arbeit, Rechtsstaat, Tierschutz, Elitenförderung und basisdemokratische Initiative

1301	Volkert, Patrick	159	178	208	205	206	584*
1302	Roser, Julian	37	49	71	49	62	186
1303	Pleick, Yannik	22	19	25	19	28	166
1304	Schelle, Simon	8	14	13	17	16	58
1305	Dörrie, Dr. Jan	79	100	188	118	140	90
1306	Neidnicht, Josefine	46	58	66	65	52	32
1307	Kristuf, Rainer	37	35	182	50	30	40
1308	Hubatsch, Leon	25	18	43	68	19	8
1309	Knapp, Jörg	36	28	50	39	35	30
Zweitstimmen ohne Kennzeichnung eines besonderen Bewerbers		6	2	10	5	1	1
Erststimmen insgesamt		-	-	-	-	-	584
Zweitstimmen insgesamt		455	501	856	635	589	611
Gesamtstimmen insgesamt		455	501	856	635	589	1.195

\*) Erststimmen

## Noch: 1. Ergebnisse der Landtagswahl 2018 in Bayern für die einzelnen Bewerber nach Stimmkreisen

### Noch: Wahlkreis Mittelfranken

Bewerber		Pl. Nr. 1)	G 2)	Gesamtstimmen	darunter Zweitstimmen	Stimmkreis					
						501 Nürnberg-Nord	502 Nürnberg-Ost	503 Nürnberg-Süd	504 Nürnberg-West	505 Ansbach-Nord	506 Ansbach-Süd, Weißenburg-Gunzenh.
Nr.	Name										

#### Partei für Gesundheitsforschung

1401	Beyerlein, Andrea	1		628	384	20	26	38	27	48	56
1402	Asbeck, Stefan	3		180	180	18	19	4	12	11	14
1403	Preis, Alexander	2		547	547	32	42	35	26	38	25
Zweitstimmen ohne Kennzeichnung eines besonderen Bewerbers				12	12	1	-	-	1	2	2
Erststimmen insgesamt				244	-	-	-	-	-	-	-
Zweitstimmen insgesamt				1.123	1.123	71	87	77	66	99	97
Gesamtstimmen insgesamt				1.367	1.123	71	87	77	66	99	97

#### V-Partei<sup>3</sup> - Partei für Veränderung, Vegetarier und Veganer

1501	Streck, Markus	1		954	670	64	59	76	43	43	52
1502	Moshammer, Daniel	7		470	130	15	6	5	8	17	340*
1503	Michalko, Simone	4		627	323	46	304*	26	23	30	27
1504	Sibai, Amina	10		360	93	8	10	3	4	267*	28
1505	Garratt, Daniel	8		456	195	261*	37	15	22	12	9
1506	Näser, Melanie	6		489	201	23	32	23	288*	18	15
1507	Fischer, Michaela	9		414	88	12	5	11	4	7	3
1508	Dischner, Doris	3		727	306	35	40	25	30	21	31
1509	Erler, Marie Alin	5		510	139	12	14	11	7	16	13
1510	Maurer, Michaela	2		770	494	64	54	276*	51	52	33
Zweitstimmen ohne Kennzeichnung eines besonderen Bewerbers				31	31	3	-	5	6	1	2
Erststimmen insgesamt				3.138	-	261	304	276	288	267	340
Zweitstimmen insgesamt				2.670	2.670	282	257	200	198	217	213
Gesamtstimmen insgesamt				5.808	2.670	543	561	476	486	484	553

\*) Erststimmen

1) Platznummer auf Grund der erhaltenen Gesamtstimmenzahl. - 2) S = im Stimmkreis gewählt; L = auf Wahlkreisliste gewählt.

## Noch: 1. Ergebnisse der Landtagswahl 2018 in Bayern für die einzelnen Bewerber nach Stimmkreisen

### Noch: Wahlkreis Mittelfranken

Bewerber		Stimmkreis					
		507	508	509	510	511	512
Nr.	Name	Erlangen-Höchststadt	Erlangen-Stadt	Fürth	Neustadt a.d.A.-Bad Windsh., Fürth-L.	Nürnberg-Land	Roth

#### Partei für Gesundheitsforschung

1401	Beyerlein, Andrea	17	26	42	40	44	244*
1402	Asbeck, Stefan	13	4	17	11	14	43
1403	Preis, Alexander	51	61	59	54	41	83
Zweitstimmen ohne Kennzeichnung eines besonderen Bewerbers		3	-	1	-	2	-
Erststimmen insgesamt		-	-	-	-	-	244
Zweitstimmen insgesamt		84	91	119	105	101	126
Gesamtstimmen insgesamt		84	91	119	105	101	370

#### V-Partei<sup>3</sup> - Partei für Veränderung, Vegetarier und Veganer

1501	Streck, Markus	47	49	60	72	105	284*
1502	Moshammer, Daniel	3	4	14	5	6	47
1503	Michalko, Simone	20	32	42	29	22	26
1504	Sibai, Amina	4	3	8	15	6	4
1505	Garratt, Daniel	8	15	26	16	22	13
1506	Näser, Melanie	3	16	22	19	16	14
1507	Fischer, Michaela	7	3	17	326*	10	9
1508	Dischner, Doris	14	17	39	34	421*	20
1509	Erlor, Marie Alin	7	11	371*	26	10	12
1510	Maurer, Michaela	26	20	60	44	51	39
Zweitstimmen ohne Kennzeichnung eines besonderen Bewerbers		2	3	1	3	1	4
Erststimmen insgesamt		-	-	371	326	421	284
Zweitstimmen insgesamt		141	173	289	263	249	188
Gesamtstimmen insgesamt		141	173	660	589	670	472

\*) Erststimmen

## Noch: 1. Ergebnisse der Landtagswahl 2018 in Bayern für die einzelnen Bewerber nach Stimmkreisen Wahlkreis Unterfranken

Bewerber		Pl. Nr. 1)	G 2)	Gesamtstimmen	darunter Zweitstimmen	Stimmkreis					
						601	602	603	604	605	606
Nr.	Name					Aschaf-fenburg-Ost	Aschaf-fenburg-West	Bad Kissingen	Haßberge, Rhön-Grabfeld	Kitzingen	Main-Spessart
<b>Christlich-Soziale Union in Bayern e.V.</b>											
101	Stamm, Barbara	1		194.803	194.803	7.536	9.387	24.195	24.322	18.117	25.099
102	Eck, Gerhard	3	S	44.827	14.615	116	189	1.378	5.780	4.323	838
103	Bausback, Prof.Dr. Winfried	2	S	50.521	27.440	13.747	23.081*	527	439	431	1.433
104	Demar, Juliane	12		12.900	12.900	61	71	2.580	8.889	119	113
105	Becker, Barbara	10	S	27.104	2.650	178	232	238	258	24.454*	222
106	Gerlach, Judith	7	S	34.763	8.997	25.766*	6.693	101	116	103	372
107	Jörg, Oliver	9		27.950	6.440	93	183	271	254	438	620
108	Kirchner, Sandro	5	S	37.466	2.474	66	117	34.992*	1.193	92	183
109	Ländner, Manfred	6	S	37.104	2.059	15	34	63	73	261	175
110	Rüth, Berthold	11	S	26.979	1.147	459	388	50	59	14	64
111	Schwab, Thorsten	8	S	29.184	823	103	82	54	29	27	28.361*
112	Vogel, Steffen	4	S	41.034	1.614	33	54	510	39.420*	77	41
113	Brumme, Tibor	15		4.951	4.951	120	159	245	203	2.851	197
114	Hennig, Timo	16		4.931	4.931	206	267	210	169	141	2.715
115	Hörtler, Steffen	14		5.149	5.149	13	23	4.506	267	10	38
116	Nöll, Stephan	18		3.161	3.161	2.579	325	18	11	13	29
117	Passow, Karin	17		4.525	4.525	60	83	28	43	21	38
118	Rath, Johanna	13		6.509	6.509	1.014	4.426	64	63	35	86
119	Zachmann, Lothar	19		2.853	2.853	26	39	78	186	1.282	37
Zweitstimmen ohne Kennzeichnung eines besonderen Bewerbers				1.412	1.412	95	165	129	97	81	81
Erststimmen insgesamt				288.673	-	25.766	23.081	34.992	39.420	24.454	28.361
Zweitstimmen insgesamt				309.453	309.453	26.520	22.917	35.245	42.451	28.436	32.381
Gesamtstimmen insgesamt				598.126	309.453	52.286	45.998	70.237	81.871	52.890	60.742

## Sozialdemokratische Partei Deutschlands

201	Halbleib, Volkmar	1	L	26.364	15.339	518	1.048	1.194	1.377	2.611	1.413
202	Fehlner, Martina	2	L	23.377	14.278	6.396	9.099*	256	280	178	890
203	Rosenthal, Georg	3		19.586	10.918	90	395	471	372	744	1.731
204	Petersen, Kathi	4		12.758	4.362	56	144	1.181	1.718	509	186
205	Eckert van, René	6		8.067	1.744	48	100	746	6.323*	71	97
206	Gottschalk, Sven	5		10.232	958	85	161	81	101	49	9.274*
207	Kößler, Dr. Jürgen	9		6.362	1.261	56	153	96	120	5.101*	112
208	Schaub, Norbert	10		6.238	655	11	25	5.583*	76	17	275
209	Schinger, Jörg	8		7.680	919	58	438	32	35	56	126
210	Fotokehagias, Michail	7		7.781	1.768	6.013*	977	9	15	15	36
211	Röhm, Sonja	11		3.469	3.469	375	2.304	76	45	50	112
212	Meyer, Thorsten	17		1.586	1.586	38	120	33	28	43	55
213	Albert, Lara	12		2.187	2.187	74	165	721	466	69	122
214	Grötsch, Eberhard	16		1.951	1.951	24	42	57	84	132	162
215	Bolkart-Mühlrath, Martha	13		2.130	2.130	26	53	61	29	51	1.689
216	Laemmerhold, Lutz	19		621	621	34	505	5	8	4	9
217	Bamberg-Reinwand, Johanna	15		2.044	2.044	34	43	40	1.523	41	42
218	Schmid, Harald	18		1.022	1.022	24	33	53	44	45	142
219	Braum, Martina	14		2.098	2.098	25	88	107	100	151	84
Zweitstimmen ohne Kennzeichnung eines besonderen Bewerbers				403	403	24	63	34	50	16	62
Erststimmen insgesamt				76.243	-	6.013	9.099	5.583	6.323	5.101	9.274
Zweitstimmen insgesamt				69.713	69.713	7.996	6.857	5.253	6.471	4.852	7.345
Gesamtstimmen insgesamt				145.956	69.713	14.009	15.956	10.836	12.794	9.953	16.619

\*) Erststimmen

1) Platznummer auf Grund der erhaltenen Gesamtstimmzahl. - 2) S = im Stimmkreis gewählt; L = auf Wahlkreisliste gewählt.

## Noch: 1. Ergebnisse der Landtagswahl 2018 in Bayern für die einzelnen Bewerber nach Stimmkreisen

### Noch: Wahlkreis Unterfranken

Bewerber		Stimmkreis			
		607	608	609	610
Nr.	Name	Milten- berg	Schwein- furt	Würzburg- Land	Würzburg- Stadt

#### Christlich-Soziale Union in Bayern e.V.

101	Stamm, Barbara	11.117	26.340	30.301	18.389
102	Eck, Gerhard	320	30.212*	1.034	637
103	Bausback, Prof.Dr. Winfried	7.809	1.171	868	1.015
104	Demar, Juliane	70	619	192	186
105	Becker, Barbara	200	590	407	325
106	Gerlach, Judith	1.141	153	157	161
107	Jörg, Oliver	190	610	3.781	21.510*
108	Kirchner, Sandro	60	421	154	188
109	Ländner, Manfred	26	285	35.045*	1.127
110	Rüth, Berthold	25.832*	40	42	31
111	Schwab, Thorsten	92	48	304	84
112	Vogel, Steffen	38	691	83	87
113	Brumme, Tibor	143	310	447	276
114	Hennig, Timo	277	315	392	239
115	Hörtler, Steffen	18	225	31	18
116	Noll, Stephan	97	24	27	38
117	Passow, Karin	4.133	30	52	37
118	Rath, Johanna	603	70	64	84
119	Zachmann, Lothar	23	1.070	52	60
Zweitstimmen ohne Kennzeichnung eines besonderen Bewerbers		173	120	260	211
Erststimmen insgesamt		25.832	30.212	35.045	21.510
Zweitstimmen insgesamt		26.530	33.132	38.648	23.193
Gesamtstimmen insgesamt		52.362	63.344	73.693	44.703

#### Sozialdemokratische Partei Deutschlands

201	Halbleib, Volkmar	635	2.267	11.025*	4.276
202	Fehlner, Martina	3.997	435	1.423	423
203	Rosenthal, Georg	140	1.187	5.788	8.668*
204	Petersen, Kathi	48	8.396*	276	244
205	Eckert van, René	46	389	93	154
206	Gottschalk, Sven	117	102	128	134
207	Kößler, Dr. Jürgen	55	223	194	252
208	Schaub, Norbert	16	170	28	37
209	Pischinger, Jörg	6.761*	63	44	67
210	Fotokehagias, Michail	634	28	21	33
211	Röhm, Sonja	188	105	73	141
212	Meyer, Thorsten	1.135	40	30	64
213	Albert, Lara	82	183	125	180
214	Grötsch, Eberhard	35	167	321	927
215	Bolkart-Mühlrath, Martha	13	39	75	94
216	Laemmerhold, Lutz	27	15	7	7
217	Bamberg-Reinwand, Johanna	24	152	61	84
218	Schmid, Harald	25	91	427	138
219	Braum, Martina	59	1.288	101	95
Zweitstimmen ohne Kennzeichnung eines besonderen Bewerbers		36	52	40	26
Erststimmen insgesamt		6.761	8.396	11.025	8.668
Zweitstimmen insgesamt		7.312	6.996	9.255	7.376
Gesamtstimmen insgesamt		14.073	15.392	20.280	16.044

\*) Erststimmen

## Noch: 1. Ergebnisse der Landtagswahl 2018 in Bayern für die einzelnen Bewerber nach Stimmkreisen

### Noch: Wahlkreis Unterfranken

Bewerber		Pl. Nr. 1)	G 2)	Gesamtstimmen	darunter Zweitstimmen	Stimmkreis					
						601	602	603	604	605	606
Nr.	Name					Aschaf-fenburg-Ost	Aschaf-fenburg-West	Bad Kissingen	Haßberge, Rhön-Grabfeld	Kitzingen	Main-Spessart
301	Pittner, Gerald	1	L	23.511	14.482	893	723	3.721	9.029*	1.515	1.675
302	Dülk, Manfred	5		9.887	6.069	43	40	82	1.505	468	315
303	Schötterl, Bernd	8		9.639	519	111	102	16	47	37	63
304	Schneider, Dr. Ulrike	3		11.422	3.931	131	93	541	1.468	646	438
305	Stolz, Anna	2	L	15.127	4.769	321	194	489	518	414	10.358*
306	Fahn, Dr. Hans Jürgen	6		9.788	6.477	883	3.311*	57	176	113	539
307	Ries, Norbert	10		7.474	1.036	6.438*	547	33	34	36	173
308	Stierhof, Frank	4		11.087	1.174	72	41	84	152	9.913*	160
309	Rützel, Thomas	7		9.733	1.494	43	36	21	34	75	911
310	Kleren, Matthias	9		8.785	2.124	150	100	6.661*	1.007	145	120
311	Pintar, Marco	14		2.242	2.242	36	21	48	65	71	1.834
312	Zarbo, Cengiz	12		2.410	2.410	39	36	60	112	1.709	67
313	Schmid, Engelbert	15		2.010	2.010	143	105	24	54	34	51
314	Kern, Walter	11		5.025	5.025	1.194	1.543	230	292	225	236
315	Falk, Ulrich	16		1.635	1.635	30	29	36	35	1.152	37
316	Heinelt, Norbert	13		2.388	2.388	18	35	139	307	136	89
Zweitstimmen ohne Kennzeichnung eines besonderen Bewerbers				307	307	23	31	34	37	33	33
Erststimmen insgesamt				74.378	-	6.438	3.311	6.661	9.029	9.913	10.358
Zweitstimmen insgesamt				58.092	58.092	4.130	3.676	5.615	5.843	6.809	6.741
Gesamtstimmen insgesamt				132.470	58.092	10.568	6.987	12.276	14.872	16.722	17.099

## BÜNDNIS 90/DIE GRÜNEN

401	Celina, Kerstin	1	L	56.420	38.851	2.512	3.379	2.952	3.462	3.586	3.948
402	Friedl, Patrick	2	S	37.871	15.861	476	748	674	609	923	941
403	Röder, Birgid	12		6.785	6.785	185	289	271	791	1.438	203
404	Münch, Gregor	8		11.883	2.507	153	237	173	187	194	9.376*
405	Gößmann, Maria	13		5.337	5.337	228	356	234	296	317	525
406	Shah, Yatin	6		13.200	5.049	208	339	8.151*	2.035	215	223
407	Baier, Anja	11		8.454	8.454	379	507	459	400	295	3.640
408	Wagener, Stefan	4		16.189	4.663	2.816	11.526*	50	50	46	122
409	Becker, Marion	15		2.589	2.589	67	561	15	23	36	19
410	Goll, Volker	9		11.342	950	10.392*	738	15	8	12	31
411	Tippe, Karina	14		3.071	3.071	731	2.075	19	18	10	32
412	Knobloch, Paul	3	L	17.462	6.397	480	713	662	819	739	519
413	Eckardt, Oliver	19		758	758	31	72	87	295	31	23
414	Schneider, Joachim	10		10.131	406	45	155	11	31	26	27
415	Bergmann, Tatjana	18		1.823	1.823	1.270	230	22	17	33	30
416	Plate, Hans	7		12.406	2.859	221	324	182	203	9.547*	182
417	Winter, Petra	16		2.218	2.218	29	60	1.385	264	31	38
418	Selariu, Marc	17		2.135	2.135	82	130	103	128	183	132
419	Reder-Zirkelbach, Birgit	5		14.464	3.819	259	381	519	10.645*	273	222
Zweitstimmen ohne Kennzeichnung eines besonderen Bewerbers				644	644	45	110	52	51	46	44
Erststimmen insgesamt				120.006	-	10.392	11.526	8.151	10.645	9.547	9.376
Zweitstimmen insgesamt				115.176	115.176	10.217	11.404	7.885	9.687	8.434	10.901
Gesamtstimmen insgesamt				235.182	115.176	20.609	22.930	16.036	20.332	17.981	20.277

\*) Erststimmen

1) Platznummer auf Grund der erhaltenen Gesamtstimmzahl. - 2) S = im Stimmkreis gewählt; L = auf Wahlkreisliste gewählt.

## Noch: 1. Ergebnisse der Landtagswahl 2018 in Bayern für die einzelnen Bewerber nach Stimmkreisen

### Noch: Wahlkreis Unterfranken

Bewerber		Stimmkreis			
		607	608	609	610
Nr.	Name	Milten- berg	Schwein- furt	Würzburg- Land	Würzburg- Stadt

### FREIE WÄHLER Bayern

301	Pittner, Gerald	827	2.069	1.733	1.326
302	Dülk, Manfred	47	305	3.264	3.818*
303	Schötterl, Bernd	9.120*	34	55	54
304	Schneider, Dr. Ulrike	96	7.491*	260	258
305	Stolz, Anna	251	1.162	874	546
306	Fahn, Dr. Hans Jürgen	4.192	126	197	194
307	Ries, Norbert	88	39	50	36
308	Stierhof, Frank	64	138	305	158
309	Rützel, Thomas	104	33	8.239*	237
310	Kleren, Matthias	97	216	138	151
311	Pintar, Marco	29	50	47	41
312	Zarbo, Cengiz	34	139	128	86
313	Schmid, Engelbert	1.463	43	57	36
314	Kern, Walter	727	187	235	156
315	Falk, Ulrich	26	51	183	56
316	Heinelt, Norbert	17	1.550	45	52
Zweitstimmen ohne Kennzeichnung eines besonderen Bewerbers		27	52	27	10
Erststimmen insgesamt		9.120	7.491	8.239	3.818
Zweitstimmen insgesamt		8.089	6.194	7.598	3.397
Gesamtstimmen insgesamt		17.209	13.685	15.837	7.215

### BÜNDNIS 90/DIE GRÜNEN

401	Celina, Kerstin	2.753	4.595	17.569*	11.664
402	Friedl, Patrick	605	868	10.017	22.010*
403	Röder, Birgid	241	1.301	913	1.153
404	Münch, Gregor	150	451	329	633
405	Gößmann, Maria	289	441	949	1.702
406	Shah, Yatin	188	487	458	896
407	Baier, Anja	434	472	819	1.049
408	Wagener, Stefan	1.215	72	136	156
409	Becker, Marion	1.710	27	42	89
410	Goll, Volker	38	20	25	63
411	Tippe, Karina	87	17	34	48
412	Knoblach, Paul	415	11.065*	956	1.094
413	Eckardt, Oliver	21	62	61	75
414	Schneider, Joachim	9.725*	32	31	48
415	Bergmann, Tatjana	56	43	48	74
416	Plate, Hans	189	455	537	566
417	Winter, Petra	25	219	65	102
418	Selariu, Marc	99	166	256	856
419	Reder-Zirkelbach, Birgit	256	525	497	887
Zweitstimmen ohne Kennzeichnung eines besonderen Bewerbers		38	48	127	83
Erststimmen insgesamt		9.725	11.065	17.569	22.010
Zweitstimmen insgesamt		8.809	10.301	16.300	21.238
Gesamtstimmen insgesamt		18.534	21.366	33.869	43.248

\*) Erststimmen

## Noch: 1. Ergebnisse der Landtagswahl 2018 in Bayern für die einzelnen Bewerber nach Stimmkreisen

### Noch: Wahlkreis Unterfranken

Bewerber		Pl. Nr. 1)	G 2)	Gesamtstimmen	darunter Zweitstimmen	Stimmkreis					
						601 Aschaffenburg-Ost	602 Aschaffenburg-West	603 Bad Kissingen	604 Haßberge, Rhön-Grabfeld	605 Kitzingen	606 Main-Spessart
Nr.	Name										
501	Kaltenhauser, Dr. Helmut	1	L	13.766	9.476	4.290*	1.857	730	812	731	771
502	Kuhl, Wolfgang	4		6.381	1.891	562	75	56	67	116	277
503	Fischer, Wolfram	2		6.957	2.102	86	66	148	108	305	142
504	Schenk Graf von Stauffenberg, Karl	5		4.881	1.557	157	134	234	3.324*	133	109
505	Sander, Peter	6		4.202	1.065	127	116	152	102	80	3.137*
506	Zimmermann, Frank	7		3.989	558	70	65	41	45	43	103
507	Kolb, Peter	3		6.486	2.648	1.323	3.838*	74	81	83	152
508	Hofstetter, Dr. Hans-Joachim	8		3.913	952	70	72	2.961*	240	52	69
509	Müller, Hans	9		3.542	603	43	62	51	79	2.939*	67
510	Bock, Gunnar	10		3.443	560	14	22	156	131	126	22
511	Jannek, Werner	17		875	875	33	38	31	24	30	504
512	Linduschka, Dr. Heinz	12		1.764	1.764	74	115	18	19	27	31
513	Schenkel, Dr. Astrid	11		3.042	3.042	108	149	158	105	247	263
514	Rausch, Hartmut	13		1.374	1.374	40	40	372	458	85	75
515	Pascher, Harald	15		1.205	1.205	14	18	17	1.009	32	15
516	Vorbeck, Edda	14		1.270	1.270	35	38	141	119	82	32
517	Betz, Patrick-Daniel	18		868	868	532	110	29	11	10	89
518	Brumme, Dr. Holm	19		543	543	18	28	25	18	38	35
519	Schneider, Thilo	16		1.165	1.165	204	755	17	9	18	16
Zweitstimmen ohne Kennzeichnung eines besonderen Bewerbers				174	174	13	38	14	15	8	14
Erststimmen insgesamt				36.148	-	4.290	3.838	2.961	3.324	2.939	3.137
Zweitstimmen insgesamt				33.692	33.692	3.523	3.798	2.464	3.452	2.246	2.786
Gesamtstimmen insgesamt				69.840	33.692	7.813	7.636	5.425	6.776	5.185	5.923

## DIE LINKE

601	Striesow, Robert	1		10.389	7.031	496	626	757	1.101	657	676
602	Pfaff, Christine	4		3.283	1.350	81	76	65	99	1.933*	76
603	Genheimer, Florence	14		1.135	1.135	49	60	68	145	72	52
604	Beck, Florian	2		6.410	3.071	214	256	670	3.339*	231	246
605	Greber, Andrea	13		1.243	1.243	57	83	73	148	77	53
606	Schäffer, Tobias	6		3.226	1.163	130	2.063*	113	138	58	137
607	Strobel, Angelika	17		729	729	27	37	51	49	53	65
608	Hansen, Kevin-Christopher	8		2.925	272	29	31	15	23	17	26
609	Greber, Jutta	15		876	876	51	61	62	101	61	30
610	Liebl, Georg	5		3.260	1.118	320	385	37	62	51	73
611	Riedelsheimer, Marga	19		215	215	7	9	18	20	12	9
612	Hänsch, Christian	7		3.028	308	18	14	2.720*	85	8	46
613	Dörnhöfer, Doris	11		1.821	1.821	90	100	71	92	89	197
614	Diekmann, Peter	9		2.730	872	1.858*	503	5	5	5	9
615	Barrientos Krauss, Simone	16		762	762	21	26	13	23	75	26
616	Häuslein, Stefan	10		2.227	230	41	27	13	12	10	1.997*
617	Freund, Matthias	12		1.323	1.323	35	50	309	622	34	56
618	Timm, Martin, (Sukov, Leander)	3		4.033	479	32	50	26	47	67	38
619	Siedler, Peter	18		250	250	9	9	7	8	153	13
Zweitstimmen ohne Kennzeichnung eines besonderen Bewerbers				110	110	4	15	7	10	8	9
Erststimmen insgesamt				25.617	-	1.858	2.063	2.720	3.339	1.933	1.997
Zweitstimmen insgesamt				24.358	24.358	1.711	2.418	2.380	2.790	1.738	1.837
Gesamtstimmen insgesamt				49.975	24.358	3.569	4.481	5.100	6.129	3.671	3.834

\*) Erststimmen

1) Platznummer auf Grund der erhaltenen Gesamtstimmenzahl. - 2) S = im Stimmkreis gewählt; L = auf Wahlkreisliste gewählt.



## Noch: 1. Ergebnisse der Landtagswahl 2018 in Bayern für die einzelnen Bewerber nach Stimmkreisen

### Noch: Wahlkreis Unterfranken

Bewerber		Stimmkreis			
		607	608	609	610
Nr.	Name	Milten- berg	Schwein- furt	Würzburg- Land	Würzburg- Stadt

### Freie Demokratische Partei

501	Kaltenhauser, Dr. Helmut	822	964	1.118	1.671
502	Kuhl, Wolfgang	57	115	4.490*	566
503	Fischer, Wolfram	67	193	987	4.855*
504	Schenk Graf von Stauffenberg, Karl	84	171	212	323
505	Sander, Peter	79	88	129	192
506	Zimmermann, Frank	3.431*	47	70	74
507	Kolb, Peter	534	103	136	162
508	Hofstetter, Dr. Hans-Joachim	39	159	83	168
509	Müller, Hans	52	65	71	113
510	Bock, Gunnar	11	2.883*	44	34
511	Jannek, Werner	63	19	66	67
512	Linduschka, Dr. Heinz	1.343	27	50	60
513	Schenkel, Dr. Astrid	80	122	655	1.155
514	Rausch, Hartmut	54	93	103	54
515	Pascher, Harald	18	24	22	36
516	Vorbeck, Edda	35	627	64	97
517	Betz, Patrick-Daniel	24	12	26	25
518	Brumme, Dr. Holm	13	30	236	102
519	Schneider, Thilo	86	10	24	26
Zweitstimmen ohne Kennzeichnung eines besonderen Bewerbers		18	16	14	24
Erststimmen insgesamt		3.431	2.883	4.490	4.855
Zweitstimmen insgesamt		3.479	2.885	4.110	4.949
Gesamtstimmen insgesamt		6.910	5.768	8.600	9.804

### DIE LINKE

601	Striesow, Robert	551	3.358*	759	1.408
602	Pfaff, Christine	72	628	104	149
603	Genheimer, Florence	43	483	61	102
604	Beck, Florian	201	493	255	505
605	Greber, Andrea	54	453	82	163
606	Schäffer, Tobias	286	122	87	92
607	Strobel, Angelika	28	317	46	56
608	Hansen, Kevin-Christopher	34	27	2.653*	70
609	Greber, Jutta	32	297	60	121
610	Liebl, Georg	2.142*	62	61	67
611	Riedelsheimer, Marga	10	101	14	15
612	Hänsch, Christian	20	43	20	54
613	Dörnhöfer, Doris	115	80	370	617
614	Diekmann, Peter	316	5	11	13
615	Barrientos Krauss, Simone	10	14	304	250
616	Häuslein, Stefan	39	10	56	22
617	Freund, Matthias	36	61	51	69
618	Timm, Martin, (Sukov, Leander)	27	53	139	3.554*
619	Siedler, Peter	12	7	13	19
Zweitstimmen ohne Kennzeichnung eines besonderen Bewerbers		9	19	10	19
Erststimmen insgesamt		2.142	3.358	2.653	3.554
Zweitstimmen insgesamt		1.895	3.275	2.503	3.811
Gesamtstimmen insgesamt		4.037	6.633	5.156	7.365

\*) Erststimmen

## Noch: 1. Ergebnisse der Landtagswahl 2018 in Bayern für die einzelnen Bewerber nach Stimmkreisen

### Noch: Wahlkreis Unterfranken

Bewerber		Pl. Nr. 1)	G 2)	Gesamtstimmen	darunter Zweitstimmen	Stimmkreis					
						601	602	603	604	605	606
Nr.	Name					Aschaf-fenburg-Ost	Aschaf-fenburg-West	Bad Kissingen	Haßberge, Rhön-Grabfeld	Kitzingen	Main-Spessart
701	Hartmann, Uwe	1		2.821	1.531	140	97	183	250	1.290*	174
702	Gilbert, Uta	2		1.822	927	79	47	72	159	299	59
703	Hess, Oliver	5		1.009	156	11	9	7	853*	70	15
704	Sadlo, Franz	8		679	68	8	4	611*	18	2	15
705	Fieger, Christian	4		1.044	217	53	36	17	34	10	24
706	Herberich, Matthias	9		649	58	6	7	10	5	6	591*
707	Rönninger, Karl-Heinz	11		543	90	453*	4	4	8	54	2
708	Nix, Benjamin	7		780	345	24	435*	46	50	27	36
709	Gilbert, Raimund	10		593	112	6	6	8	21	29	7
710	Götz, Thorsten	3		1.047	611	25	28	80	97	47	58
711	Götz, Sabine	6		867	867	40	35	111	132	53	49
712	Hartmann, Birgit	13		267	267	9	8	6	9	203	7
713	Weinmann, Ingrid	17		63	63	2	5	3	5	36	5
714	Trautmann, Felix	12		471	471	91	127	4	7	5	13
715	Lutz, Ingrid	16		78	78	7	1	3	4	3	18
716	Schneider, Anette	19		53	53	1	2	3	7	25	1
717	Rammig, Jürgen	15		96	96	4	4	1	8	63	6
718	Stadel, Rudolf	14		106	106	5	4	6	13	44	4
719	Brennfleck, Gertrud	18		63	63	3	5	1	4	22	6
Zweitstimmen ohne Kennzeichnung eines besonderen Bewerbers				30	30	5	3	1	3	2	3
Erststimmen insgesamt				6.872	-	453	435	611	853	1.290	591
Zweitstimmen insgesamt				6.209	6.209	519	432	566	834	1.000	502
Gesamtstimmen insgesamt				13.081	6.209	972	867	1.177	1.687	2.290	1.093

### Ökologisch-Demokratische Partei

801	Schmitt, Bernhard	1		2.127	2.127	371	664	125	166	103	110
802	Binder, Raimund	3		1.111	1.111	11	17	40	44	64	64
803	Reinhard, Michaela	4		894	192	10	9	702*	45	16	13
804	Dorsch, Patrik	16		233	233	3	7	126	12	8	29
805	Paulus-Hildner, Silvia	5		825	122	4	9	19	21	703*	11
806	May, Dietmar	12		598	598	19	14	100	260	36	23
807	Bodisco von, Wolf	11		666	50	1	1	11	5	1	5
808	Winter, Wolfgang	7		779	53	5	24	4	6	3	1
809	Tröge, Bianca	15		312	312	6	3	12	7	249	5
810	Lang, Rudolf	6		794	71	38	723*	3	3	4	1
811	Welzenbach, Patricia	8		759	94	-	1	7	10	4	17
812	Krommer, Marianne	18		191	191	4	6	8	7	5	9
813	Albert, Klemens	2		1.222	60	2	7	6	1.162*	4	6
814	Wagenhäuser, Esther	14		387	387	12	14	29	128	53	21
815	Bretscher, Stefan	10		716	112	5	9	17	39	11	7
816	Bauer, Katrin	17		227	227	57	63	17	10	4	8
817	Peeters, Walther	9		725	142	583*	63	9	7	4	5
818	Friedrich, Benno	19		105	105	22	37	4	2	5	8
819	Pröstler, Herbert	13		486	128	6	3	10	11	29	358*
Zweitstimmen ohne Kennzeichnung eines besonderen Bewerbers				28	28	1	4	3	4	3	-
Erststimmen insgesamt				6.842	-	583	723	702	1.162	703	358
Zweitstimmen insgesamt				6.343	6.343	577	955	550	787	606	343
Gesamtstimmen insgesamt				13.185	6.343	1.160	1.678	1.252	1.949	1.309	701

\*) Erststimmen

1) Platznummer auf Grund der erhaltenen Gesamtstimmenzahl. - 2) S = im Stimmkreis gewählt; L = auf Wahlkreisliste gewählt.

## Noch: 1. Ergebnisse der Landtagswahl 2018 in Bayern für die einzelnen Bewerber nach Stimmkreisen

### Noch: Wahlkreis Unterfranken

Bewerber		Stimmkreis			
		607	608	609	610
Nr.	Name	Milten- berg	Schwein- furt	Würzburg- Land	Würzburg- Stadt

#### Bayernpartei

701	Hartmann, Uwe	117	217	240	113
702	Gilbert, Uta	70	895*	92	50
703	Hess, Oliver	5	19	13	7
704	Sadlo, Franz	3	12	2	4
705	Fieger, Christian	827*	18	21	4
706	Herberich, Matthias	4	4	10	6
707	Rönninger, Karl-Heinz	4	3	5	6
708	Nix, Benjamin	22	86	29	25
709	Gilbert, Raimund	9	20	481*	6
710	Götz, Thorsten	36	191	49	436*
711	Götz, Sabine	39	316	51	41
712	Hartmann, Birgit	3	7	6	9
713	Weinmann, Ingrid	2	-	1	4
714	Trautmann, Felix	211	7	3	3
715	Lutz, Ingrid	2	3	33	4
716	Schneider, Anette	2	2	9	1
717	Rammig, Jürgen	1	1	3	5
718	Stadel, Rudolf	4	6	12	8
719	Brennfleck, Gertrud	3	5	10	4
Zweitstimmen ohne Kennzeichnung eines besonderen Bewerbers		3	3	4	3
Erststimmen insgesamt		827	895	481	436
Zweitstimmen insgesamt		540	920	593	303
Gesamtstimmen insgesamt		1.367	1.815	1.074	739

#### Ökologisch-Demokratische Partei

801	Schmitt, Bernhard	195	130	133	130
802	Binder, Raimund	24	66	290	491
803	Reinhard, Michaela	8	40	21	30
804	Dorsch, Patrik	1	21	15	11
805	Paulus-Hildner, Silvia	6	15	22	15
806	May, Dietmar	27	42	45	32
807	Bodisco von, Wolf	3	2	21	616*
808	Winter, Wolfgang	726*	1	6	3
809	Tröge, Bianca	7	6	12	5
810	Lang, Rudolf	20	-	1	1
811	Welzenbach, Patricia	5	6	665*	44
812	Krommer, Marianne	117	14	10	11
813	Albert, Klemens	3	9	8	15
814	Wagenhäuser, Esther	6	75	23	26
815	Bretscher, Stefan	-	604*	9	15
816	Bauer, Katrin	43	9	6	10
817	Peeters, Walther	26	13	9	6
818	Friedrich, Benno	17	1	2	7
819	Pröstler, Herbert	10	18	23	18
Zweitstimmen ohne Kennzeichnung eines besonderen Bewerbers		9	1	-	3
Erststimmen insgesamt		726	604	665	616
Zweitstimmen insgesamt		527	469	656	873
Gesamtstimmen insgesamt		1.253	1.073	1.321	1.489

\*) Erststimmen

## Noch: 1. Ergebnisse der Landtagswahl 2018 in Bayern für die einzelnen Bewerber nach Stimmkreisen

### Noch: Wahlkreis Unterfranken

Bewerber		Pl. Nr. 1)	G 2)	Gesamtstimmen	darunter Zweitstimmen	Stimmkreis					
						601	602	603	604	605	606
Nr.	Name					Aschaffenburg-Ost	Aschaffenburg-West	Bad Kissingen	Haßberge, Rhön-Grabfeld	Kitzingen	Main-Spessart
901	Kindermann, Michael	2		1.337	921	69	101	64	136	87	114
902	Lukas, Mirco	1		1.670	1.210	102	116	71	112	115	460*
903	Wildenauer, Benjamin	4		426	426	12	17	274	31	5	28
904	Finke, Wolfgang	5		421	421	38	50	10	19	19	160
905	Winkler, Maximilian	3		492	492	36	33	24	36	40	60
Zweitstimmen ohne Kennzeichnung eines besonderen Bewerbers				22	22	1	3	-	-	4	4
Erststimmen insgesamt				876	-	-	-	-	-	-	460
Zweitstimmen insgesamt				3.492	3.492	258	320	443	334	270	366
Gesamtstimmen insgesamt				4.368	3.492	258	320	443	334	270	826

### Piratenpartei Deutschland

1001	Thüngen Freifrau von, Christiane	1		2.158	1.214	52	33	944*	186	77	375
1002	Konrad, Dr. Herbert	2		1.950	643	29	16	168	95	52	81
1003	Fischer, Horst	3		1.811	403	9	20	133	1.408*	26	69
1004	Weber, Franz	6		593	248	345*	1	50	154	4	1
1005	Wagner-Blind, Mechthild	14		182	182	14	4	10	23	15	38
1006	Wagner, Peter	11		220	220	7	6	15	39	14	20
1007	Thüngen Freifrau von, Nadja	5		698	698	33	18	133	64	28	193
1008	Thüngen Freiherr von, James Eric	9		389	389	24	10	73	23	18	94
1009	Tartsch, Detlef	7		592	64	2	4	6	30	9	2
1010	Müller, Gabriele	13		183	183	14	4	9	26	7	53
1011	Metz, Christian	8		537	537	6	4	385	64	10	15
1012	Mauser, Ursula	18		103	103	6	4	7	12	17	8
1013	Leist, Roslyn	12		203	203	14	4	8	35	16	17
1014	Hubrich, Joachim	4		1.316	55	10	6	3	8	1	1.261*
1015	Hemmelmann, Ewald	16		163	163	4	1	5	8	4	90
1016	Fuchs, Siegbert	17		152	152	8	1	8	18	12	11
1017	Dürbeck, Matthias	15		177	177	89	14	4	14	3	24
1018	Battiany-Fuchs, Renate	19		58	58	4	2	4	8	7	5
1019	Steinbauer, Kurt	10		238	238	10	6	10	13	8	140
Zweitstimmen ohne Kennzeichnung eines besonderen Bewerbers				26	26	2	4	2	3	-	4
Erststimmen insgesamt				5.793	-	345	-	944	1.408	-	1.261
Zweitstimmen insgesamt				5.956	5.956	337	162	1.033	823	328	1.240
Gesamtstimmen insgesamt				11.749	5.956	682	162	1.977	2.231	328	2.501

### Partei für Franken

1101	Klingen, Christian	2	L	25.363	19.035	1.646	1.486	1.794	2.314	6.328*	1.923
1102	Graupner, Richard	1	L	34.274	24.655	2.073	1.768	3.556	4.465	4.192	2.462
1103	Gebhardt, Michael	7		9.924	2.754	181	124	148	202	329	202
1104	Mahler, Daniela	6		10.127	3.423	242	167	202	320	947	320
1105	Peter, Martin	5		10.862	5.739	381	289	244	255	432	1.140
1106	Schreck, Kurt	10		8.633	1.882	230	188	69	79	60	6.751*
1107	Geßner, Patrick	4		11.501	2.953	67	45	1.166	8.548*	51	75
1108	Sacher, Alfred	8		9.607	2.862	1.689	6.745*	70	101	54	124
1109	Lippold-Eggen, Freia	9		8.982	1.620	103	64	7.362*	581	49	132
1110	Junker, Klaus Uwe	3		12.204	5.246	6.958*	2.896	162	200	114	329
Zweitstimmen ohne Kennzeichnung eines besonderen Bewerbers				355	355	26	49	21	35	14	21
Erststimmen insgesamt				71.308	-	6.958	6.745	7.362	8.548	6.328	6.751
Zweitstimmen insgesamt				70.524	70.524	6.638	7.076	7.432	8.552	6.242	6.728
Gesamtstimmen insgesamt				141.832	70.524	13.596	13.821	14.794	17.100	12.570	13.479

### Alternative für Deutschland

1101	Klingen, Christian	2	L	25.363	19.035	1.646	1.486	1.794	2.314	6.328*	1.923
1102	Graupner, Richard	1	L	34.274	24.655	2.073	1.768	3.556	4.465	4.192	2.462
1103	Gebhardt, Michael	7		9.924	2.754	181	124	148	202	329	202
1104	Mahler, Daniela	6		10.127	3.423	242	167	202	320	947	320
1105	Peter, Martin	5		10.862	5.739	381	289	244	255	432	1.140
1106	Schreck, Kurt	10		8.633	1.882	230	188	69	79	60	6.751*
1107	Geßner, Patrick	4		11.501	2.953	67	45	1.166	8.548*	51	75
1108	Sacher, Alfred	8		9.607	2.862	1.689	6.745*	70	101	54	124
1109	Lippold-Eggen, Freia	9		8.982	1.620	103	64	7.362*	581	49	132
1110	Junker, Klaus Uwe	3		12.204	5.246	6.958*	2.896	162	200	114	329
Zweitstimmen ohne Kennzeichnung eines besonderen Bewerbers				355	355	26	49	21	35	14	21
Erststimmen insgesamt				71.308	-	6.958	6.745	7.362	8.548	6.328	6.751
Zweitstimmen insgesamt				70.524	70.524	6.638	7.076	7.432	8.552	6.242	6.728
Gesamtstimmen insgesamt				141.832	70.524	13.596	13.821	14.794	17.100	12.570	13.479

\*) Erststimmen

1) Platznummer auf Grund der erhaltenen Gesamtstimmzahl. - 2) S = im Stimmkreis gewählt; L = auf Wahlkreisliste gewählt.

## Noch: 1. Ergebnisse der Landtagswahl 2018 in Bayern für die einzelnen Bewerber nach Stimmkreisen

### Noch: Wahlkreis Unterfranken

Bewerber		Stimmkreis			
		607	608	609	610
Nr.	Name	Milten- berg	Schwein- furt	Würzburg- Land	Würzburg- Stadt

#### Piratenpartei Deutschland

901	Kindermann, Michael	96	122	132	416*
902	Lukas, Mirco	109	125	173	287
903	Wildenauer, Benjamin	8	18	11	22
904	Finke, Wolfgang	36	22	24	43
905	Winkler, Maximilian	26	35	70	132
Zweitstimmen ohne Kennzeichnung eines besonderen Bewerbers		2	3	5	-
Erststimmen insgesamt		-	-	-	416
Zweitstimmen insgesamt		277	325	415	484
Gesamtstimmen insgesamt		277	325	415	900

#### Partei für Franken

1001	Thüngen Freifrau von, Christiane	64	147	177	103
1002	Konrad, Dr. Herbert	31	83	1.307*	88
1003	Fischer, Horst	16	43	69	18
1004	Weber, Franz	5	20	8	5
1005	Wagner-Blind, Mechthild	9	15	33	21
1006	Wagner, Peter	6	27	56	30
1007	Thüngen Freifrau von, Nadja	26	59	110	34
1008	Thüngen Freiherr von, James Eric	17	34	73	23
1009	Tartsch, Detlef	1	528*	7	3
1010	Müller, Gabriele	8	24	28	10
1011	Metz, Christian	3	23	24	3
1012	Mauser, Ursula	1	11	36	1
1013	Leist, Roslyn	6	20	44	39
1014	Hubrich, Joachim	4	1	17	5
1015	Hemmelmann, Ewald	2	14	26	9
1016	Fuchs, Siegbert	6	11	72	5
1017	Dürbeck, Matthias	13	9	5	2
1018	Battiany-Fuchs, Renate	1	2	16	9
1019	Steinbauer, Kurt	8	7	25	11
Zweitstimmen ohne Kennzeichnung eines besonderen Bewerbers		1	4	3	3
Erststimmen insgesamt		-	528	1.307	-
Zweitstimmen insgesamt		228	554	829	422
Gesamtstimmen insgesamt		228	1.082	2.136	422

#### Alternative für Deutschland

1101	Klingen, Christian	1.839	3.990	2.362	1.681
1102	Graupner, Richard	1.879	9.619*	2.276	1.984
1103	Gebhardt, Michael	157	706	7.170*	705
1104	Mahler, Daniela	6.704*	667	298	260
1105	Peter, Martin	502	874	1.622	5.123*
1106	Schreck, Kurt	689	232	206	129
1107	Geßner, Patrick	59	1.330	82	78
1108	Sacher, Alfred	462	214	65	83
1109	Lippold-Eggen, Freia	119	440	58	74
1110	Junker, Klaus Uwe	962	287	203	93
Zweitstimmen ohne Kennzeichnung eines besonderen Bewerbers		28	114	29	18
Erststimmen insgesamt		6.704	9.619	7.170	5.123
Zweitstimmen insgesamt		6.696	8.854	7.201	5.105
Gesamtstimmen insgesamt		13.400	18.473	14.371	10.228

\*) Erststimmen

## Noch: 1. Ergebnisse der Landtagswahl 2018 in Bayern für die einzelnen Bewerber nach Stimmkreisen

### Noch: Wahlkreis Unterfranken

Bewerber		Pl. Nr. 1)	G 2)	Gesamtstimmen	darunter Zweitstimmen	Stimmkreis					
						601	602	603	604	605	606
Nr.	Name					Aschaf-fenburg-Ost	Aschaf-fenburg-West	Bad Kissingen	Haßberge, Rhön-Grabfeld	Kitzingen	Main-Spessart
1201	Matuschik, Matthias	1		2.795	2.156	59	83	272	294	369	240
1202	Riegler, Julia	2		904	286	6	9	13	13	618*	35
1203	Höfner, Julian	3		869	270	6	7	19	27	42	20
1204	Lemmer, Thomas	4		267	61	1	-	2	4	34	206*
1205	Günther, Elke	6		101	101	15	36	2	5	-	3
1206	Pinke, Ortwin	11		57	57	-	1	1	40	-	4
1207	Lampe, Daniela	5		176	176	4	10	6	9	13	14
1208	Schilling, Malte	12		52	52	1	4	22	3	-	6
1209	Krämer, Gabriele	13		39	39	4	1	2	-	3	1
1210	Richter, Felix	8		67	67	4	2	2	3	5	7
1211	Schilling, Beate	7		86	86	-	1	58	4	5	4
1212	Marschhäuser, Lillo	14		22	22	-	-	1	-	4	1
1213	Seng, Matthias	10		65	65	-	1	2	5	28	5
1214	Kern, Christl	9		67	67	-	1	2	8	32	5
Zweitstimmen ohne Kennzeichnung eines besonderen Bewerbers				23	23	2	2	4	2	1	2
Erststimmen insgesamt				2.062	-	-	-	-	-	618	206
Zweitstimmen insgesamt				3.528	3.528	102	158	408	417	536	347
Gesamtstimmen insgesamt				5.590	3.528	102	158	408	417	1.154	553

### mut

### Partei für Arbeit, Rechtsstaat, Tierschutz, Elitenförderung und basisdemokratische Initiative

1301	Ritter, Markus	2		1.704	992	712*	128	69	129	88	90
1302	Kübert, Andrea	1		2.538	1.524	172	110	140	164	157	201
1303	Schnatz, Pascal	4		1.059	146	24	28	5	13	6	18
1304	Portscher, Andreas	3		1.246	392	71	854*	29	33	17	19
1305	Alm, Bernd	11		153	153	2	6	9	23	9	5
1306	Pföhler, Kornelius	10		161	161	9	12	7	5	8	10
1307	Zeller, Lisa	5		743	743	64	62	43	50	43	36
1308	Klenk, Tobias	7		363	363	24	9	25	17	21	24
1309	Buhn, Erik	6		560	560	154	212	14	27	9	20
1310	Ament, Alena	8		267	267	28	27	8	9	4	15
1311	Kuger, Antonia	12		141	141	16	17	7	7	5	5
1312	Blaschko, Robert-Rolland	9		164	164	4	8	7	7	12	14
Zweitstimmen ohne Kennzeichnung eines besonderen Bewerbers				21	21	1	2	1	2	-	1
Erststimmen insgesamt				3.493	-	712	854	-	-	-	-
Zweitstimmen insgesamt				5.627	5.627	569	621	364	486	379	458
Gesamtstimmen insgesamt				9.120	5.627	1.281	1.475	364	486	379	458

### PARTEI MENSCH UMWELT TIERSCHUTZ

1401	Sänger, Svenja	1		2.946	1.962	194	157	232	189	150	984*
1402	Deckert, Katharina	3		2.202	1.494	74	65	107	138	117	298
1403	Bremer, Sabrina	2		2.730	1.538	102	100	109	155	330	157
1404	Kraft, Jaqueline	4		1.798	983	66	81	85	49	26	373
Zweitstimmen ohne Kennzeichnung eines besonderen Bewerbers				31	31	3	4	2	4	1	2
Erststimmen insgesamt				3.699	-	-	-	-	-	-	984
Zweitstimmen insgesamt				6.008	6.008	439	407	535	535	624	830
Gesamtstimmen insgesamt				9.707	6.008	439	407	535	535	624	1.814

\*) Erststimmen

1) Platznummer auf Grund der erhaltenen Gesamtstimmenzahl. - 2) S = im Stimmkreis gewählt; L = auf Wahlkreisliste gewählt.

## Noch: 1. Ergebnisse der Landtagswahl 2018 in Bayern für die einzelnen Bewerber nach Stimmkreisen

### Noch: Wahlkreis Unterfranken

Bewerber		Stimmkreis			
		607	608	609	610
Nr.	Name	Milten- berg	Schwein- furt	Würzburg- Land	Würzburg- Stadt

#### mut

1201	Matuschik, Matthias	75	324	440	639*
1202	Riegler, Julia	8	13	46	143
1203	Höfner, Julian	8	21	599*	120
1204	Lemmer, Thomas	2	-	8	10
1205	Günther, Elke	17	1	8	14
1206	Pinke, Ortwin	2	-	3	6
1207	Lampe, Daniela	12	17	25	66
1208	Schilling, Malte	2	1	7	6
1209	Krämer, Gabriele	1	2	17	8
1210	Richter, Felix	-	5	11	28
1211	Schilling, Beate	1	4	4	5
1212	Marschhäuser, Lillo	1	2	9	4
1213	Seng, Matthias	-	6	7	11
1214	Kern, Christl	1	3	7	8
Zweitstimmen ohne Kennzeichnung eines besonderen Bewerbers		1	2	3	4
Erststimmen insgesamt		-	-	599	639
Zweitstimmen insgesamt		131	401	595	433
Gesamtstimmen insgesamt		131	401	1.194	1.072

#### Partei für Arbeit, Rechtsstaat, Tierschutz, Elitenförderung und basisdemokratische Initiative

1301	Ritter, Markus	77	126	78	207
1302	Kübert, Andrea	73	181	326	1.014*
1303	Schnatz, Pascal	913*	17	16	19
1304	Portscher, Andreas	109	26	21	67
1305	Alm, Bernd	6	71	6	16
1306	Pföhler, Kornelius	78	3	13	16
1307	Zeller, Lisa	58	46	88	253
1308	Klenk, Tobias	16	25	30	172
1309	Buhn, Erik	62	18	18	26
1310	Ament, Alena	97	6	8	65
1311	Kuger, Antonia	43	10	8	23
1312	Blaschko, Robert-Rolland	5	21	19	67
Zweitstimmen ohne Kennzeichnung eines besonderen Bewerbers		3	3	2	6
Erststimmen insgesamt		913	-	-	1.014
Zweitstimmen insgesamt		627	553	633	937
Gesamtstimmen insgesamt		1.540	553	633	1.951

#### PARTEI MENSCH UMWELT TIERSCHUTZ

1401	Sänger, Svenja	183	238	316	303
1402	Deckert, Katharina	102	194	399	708*
1403	Bremer, Sabrina	115	201	1.192*	269
1404	Kraft, Jaqueline	62	815*	153	88
Zweitstimmen ohne Kennzeichnung eines besonderen Bewerbers		2	6	5	2
Erststimmen insgesamt		-	815	1.192	708
Zweitstimmen insgesamt		464	639	873	662
Gesamtstimmen insgesamt		464	1.454	2.065	1.370

\*) Erststimmen

## Noch: 1. Ergebnisse der Landtagswahl 2018 in Bayern für die einzelnen Bewerber nach Stimmkreisen

### Noch: Wahlkreis Unterfranken

Bewerber		Pl. Nr. 1)	G 2)	Gesamtstimmen	darunter Zweitstimmen	Stimmkreis					
						601 Aschaf- fenburg- Ost	602 Aschaf- fenburg- West	603 Bad Kissingen	604 Haßberge, Rhön- Grabfeld	605 Kitzingen	606 Main- Spessart
Nr.	Name										

### V-Partei<sup>3</sup> - Partei für Veränderung, Vegetarier und Veganer

1501	Dietzler, Sabine	1		850	572	278*	111	47	59	38	73
1502	Großhans, Heinz	4		353	73	25	6	4	11	-	280*
1503	Ortloff, Christian	5		332	78	3	3	16	37	6	3
1504	Schmitt, Bertram	7		306	60	3	2	1	2	15	4
1505	Specht, Michael	2		440	161	57	279*	9	13	12	15
1506	Wolfram, Christine	3		409	218	24	17	20	21	17	30
1507	Dietzler, Andreas	11		111	111	78	7	4	4	2	-
1508	Germann, Gabriel	8		150	150	3	8	5	5	5	81
1509	Kraus, Tobias	12		67	67	2	3	3	3	3	2
1510	Krebs, Andrea	13		64	64	4	4	3	4	4	29
1511	Krebs, Torsten	14		38	38	1	-	2	2	2	25
1512	Leshel, Regina	10		113	113	8	3	2	3	4	59
1513	Ortloff, Ingeborg	9		141	141	1	1	24	21	5	1
1514	Schmitt, Tanja	6		321	321	15	21	21	34	22	18
Zweitstimmen ohne Kennzeichnung eines besonderen Bewerbers				15	15	2	3	1	2	-	4
Erststimmen insgesamt				1.528	-	278	279	-	-	-	280
Zweitstimmen insgesamt				2.182	2.182	226	189	162	221	135	344
Gesamtstimmen insgesamt				3.710	2.182	504	468	162	221	135	624

\*) Erststimmen

1) Platznummer auf Grund der erhaltenen Gesamtstimmenzahl. - 2) S = im Stimmkreis gewählt; L = auf Wahlkreisliste gewählt.



## Noch: 1. Ergebnisse der Landtagswahl 2018 in Bayern für die einzelnen Bewerber nach Stimmkreisen

### Noch: Wahlkreis Unterfranken

Bewerber		Stimmkreis			
		607	608	609	610
Nr.	Name	Milten- berg	Schwein- furt	Würzburg- Land	Würzburg- Stadt

### V-Partei<sup>3</sup> - Partei für Veränderung, Vegetarier und Veganer

1501	Dietzler, Sabine	73	49	60	62
1502	Großhans, Heinz	11	3	11	2
1503	Ortloff, Christian	1	254*	2	7
1504	Schmitt, Bertram	3	10	246*	20
1505	Specht, Michael	19	9	16	11
1506	Wolfram, Christine	22	21	46	191*
1507	Dietzler, Andreas	5	4	4	3
1508	Germann, Gabriel	7	5	16	15
1509	Kraus, Tobias	1	46	2	2
1510	Krebs, Andrea	4	3	5	4
1511	Krebs, Torsten	1	-	3	2
1512	Leshel, Regina	5	6	11	12
1513	Ortloff, Ingeborg	3	74	4	7
1514	Schmitt, Tanja	26	23	96	45
Zweitstimmen ohne Kennzeichnung eines besonderen Bewerbers		1	1	-	1
Erststimmen insgesamt		-	254	246	191
Zweitstimmen insgesamt		182	254	276	193
Gesamtstimmen insgesamt		182	508	522	384

\*) Erststimmen

## Noch: 1. Ergebnisse der Landtagswahl 2018 in Bayern für die einzelnen Bewerber nach Stimmkreisen Wahlkreis Schwaben

Bewerber		Pl. Nr. 1)	G 2)	Gesamt- stimmen	darunter Zweit- stimmen	Stimmkreis					
						701 Augsburg- Stadt- Ost	702 Augsburg- Stadt- West	703 Aichach- Friedberg	704 Augsburg- Land, Dillingen	705 Augsburg- Land- Süd	706 Donau- Ries
Nr.	Name										
101	Kreuzer, Thomas	1	S	113.418	87.620	3.875	3.792	5.329	6.199	7.332	5.321
102	Trautner, Carolina	2	S	51.431	17.528	1.883	5.235	1.395	2.614	33.903*	756
103	Reichhart, Dr. Hans	12		32.535	32.535	583	750	573	4.850	2.911	621
104	Pschierer, Franz Josef	3	S	44.414	19.250	315	362	410	542	1.491	479
105	Schorer, Angelika	5	S	39.104	8.690	231	198	220	235	944	180
106	Hintersberger, Johannes	4	S	42.665	18.470	7.609	24.195*	2.311	1.464	5.444	502
107	Merk, Dr. Beate	6	S	38.943	13.937	539	788	799	1.997	1.387	1.380
108	Windhaber, Hannelore	21		9.020	9.020	92	95	110	86	211	100
109	Rauch, Hans-Peter	17		17.909	17.909	167	243	308	311	361	273
110	Leipold, Martina	25		4.569	4.569	78	85	168	90	162	122
111	Losinger, Manfred	16		21.991	21.991	714	612	15.948	625	1.030	417
112	Kränzle, Bernd	18		13.828	13.828	2.985	4.916	970	952	2.743	365
113	Ost, Franz	15		22.450	22.450	86	119	307	1.859	253	18.592
114	Deil, Johann	19		10.164	10.164	82	73	76	89	113	71
115	Weldishofer, Christian	20		9.696	9.696	471	679	554	1.510	3.727	336
116	Dietz, Leopold Roland	22		6.749	6.749	1.545	2.210	661	340	1.316	147
117	Kaufmann, Andreas	24		5.860	5.860	81	77	101	100	143	90
118	Schneider, Oliver	26		1.939	1.939	21	59	98	1.049	63	120
119	Jahn, Dr. Thomas	23		6.320	6.320	130	134	123	84	173	78
120	Beißwenger, Eric	9	S	33.543	3.882	40	43	58	58	82	67
121	Fackler, Wolfgang	7	S	36.265	2.633	93	110	129	1.826	75	33.632*
122	Holetschek, Klaus	10	S	33.207	5.956	33	34	37	25	75	34
123	Jäckel, Andreas	14	S	25.671	3.695	21.976*	1.481	393	307	989	139
124	Sauter, Alfred	13	S	28.891	3.976	152	248	264	791	405	213
125	Tomaschko, Peter	11	S	32.646	751	161	114	31.895*	93	254	35
126	Winter, Georg	8	S	33.847	2.396	68	116	75	31.451*	115	1.661
Zweitstimmen ohne Kennzeichnung eines besonderen Bewerbers				3.182	3.182	266	198	272	235	246	404
Erststimmen insgesamt				365.261	-	21.976	24.195	31.895	31.451	33.903	33.632
Zweitstimmen insgesamt				354.996	354.996	22.300	22.771	31.689	28.331	32.045	32.503
Gesamtstimmen insgesamt				720.257	354.996	44.276	46.966	63.584	59.782	65.948	66.135

\*) Erststimmen

1) Platznummer auf Grund der erhaltenen Gesamtstimmzahl. - 2) S = im Stimmkreis gewählt; L = auf Wahlkreisliste gewählt.

## Noch: 1. Ergebnisse der Landtagswahl 2018 in Bayern für die einzelnen Bewerber nach Stimmkreisen

### Noch: Wahlkreis Schwaben

Bewerber		Stimmkreis						
		707	708	709	710	711	712	713
Nr.	Name	Günzburg	Kauf-beuren	Kempton, Ober-allgäu	Lindau, Sonthofen	Markt-oberdorf	Memmingen	Neu-Ulm

### Christlich-Soziale Union in Bayern e.V.

101	Kreuzer, Thomas	2.645	7.693	25.798*	16.674	12.907	8.856	6.997
102	Trautner, Carolina	385	321	3.199	426	357	291	666
103	Reichhart, Dr. Hans	18.175	625	886	389	315	520	1.337
104	Pschierer, Franz Josef	883	25.164*	1.980	737	4.165	7.070	816
105	Schorer, Angelika	169	4.426	876	422	30.414*	497	292
106	Hintersberger, Johannes	184	135	170	161	122	107	261
107	Merk, Dr. Beate	1.963	696	982	628	605	2.173	25.006*
108	Windhaber, Hannelore	54	176	427	7.070	241	130	228
109	Rauch, Hans-Peter	182	407	11.911	1.813	884	621	428
110	Leipold, Martina	76	184	232	96	100	2.901	275
111	Losinger, Manfred	249	336	280	459	449	426	446
112	Kränzle, Bernd	106	91	110	79	58	91	362
113	Ost, Franz	179	181	83	148	140	175	328
114	Deil, Johann	272	65	63	49	42	419	8.750
115	Weldishofer, Christian	421	361	297	280	269	241	550
116	Dietz, Leopold Roland	62	77	78	66	79	29	139
117	Kaufmann, Andreas	188	209	241	134	4.235	115	146
118	Schneider, Oliver	24	130	34	15	262	23	41
119	Jahn, Dr. Thomas	70	3.444	366	161	1.255	123	179
120	Beißwenger, Eric	54	147	2.536	29.661*	422	207	168
121	Fackler, Wolfgang	35	130	66	28	26	40	75
122	Holetschek, Klaus	77	4.372	417	143	229	27.251*	480
123	Jäckel, Andreas	65	61	44	49	34	38	95
124	Sauter, Alfred	24.915*	223	150	82	83	208	1.157
125	Tomaschko, Peter	22	16	14	6	9	15	12
126	Winter, Georg	128	50	28	22	18	29	86
Zweitstimmen ohne Kennzeichnung eines besonderen Bewerbers		137	175	187	306	300	229	227
Erststimmen insgesamt		24.915	25.164	25.798	29.661	30.414	27.251	25.006
Zweitstimmen insgesamt		26.805	24.731	25.657	30.443	27.606	25.574	24.541
Gesamtstimmen insgesamt		51.720	49.895	51.455	60.104	58.020	52.825	49.547

\*) Erststimmen

## Noch: 1. Ergebnisse der Landtagswahl 2018 in Bayern für die einzelnen Bewerber nach Stimmkreisen

### Noch: Wahlkreis Schwaben

Bewerber		Pl. Nr. 1)	G 2)	Gesamtstimmen	darunter Zweitstimmen	Stimmkreis					
						701	702	703	704	705	706
Nr.	Name					Augsburg-Stadt-Ost	Augsburg-Stadt-West	Aichach-Friedberg	Augsburg-Land, Dillingen	Augsburg-Land-Süd	Donau-Ries
<b>Sozialdemokratische Partei Deutschlands</b>											
201	Güller, Harald	1	L	24.049	16.353	2.977	7.696*	1.746	1.519	2.285	1.408
202	Strohmayr, Dr. Simone	2	L	17.793	12.008	1.483	3.107	5.785*	994	2.983	651
203	Wengert, Dr. Paul	3		13.010	7.255	1.582	1.557	715	193	523	183
204	Deckwerth, Ilona	6		8.848	4.617	165	141	182	107	111	150
205	Woerlein, Herbert	5		9.123	2.436	351	952	344	378	6.687*	74
206	Heinrich, Margarete	4		11.140	3.650	7.490*	1.477	539	204	521	237
207	Auinger, Tobias	13		4.457	607	81	52	37	138	47	50
208	Rief, Tobias	9		5.876	863	49	19	20	5.013*	26	423
209	Yeow, David	10		5.205	760	40	25	31	31	24	24
210	Wiedemann, Georg	7		8.618	1.506	147	120	125	145	94	7.112*
211	Fürst, Daniel	8		8.250	1.017	60	49	58	72	37	100
212	Kubatschka, Markus	12		4.756	1.581	55	33	42	32	32	30
213	Maffenbeier, Michael	11		5.037	523	12	9	3	3	9	11
214	Friederich-Scheuerl, Susanne	16		1.831	1.831	37	18	33	22	16	26
215	Bachmann, Bernd	14		2.689	2.689	28	22	25	21	25	48
216	Grünwald, Sabine	22		1.131	1.131	69	70	84	38	448	54
217	Helmschrott, Manfred	25		597	597	34	30	31	201	17	104
218	Lederer, Sandra	21		1.243	1.243	103	47	794	25	37	27
219	Otte, Frank	24		609	609	18	13	6	12	9	16
220	Segnitzer-König, Marion	15		2.158	2.158	69	46	76	63	32	1.657
221	Valdés-Stauber, Martin	23		849	849	19	5	9	8	6	8
222	Stegherr-Haußmann, Erna	26		522	522	24	31	39	140	149	15
223	Wamser, Fabian	17		1.696	1.696	113	116	89	67	538	132
224	Steiner, Mirjam	19		1.426	1.426	15	6	5	1.249	5	36
225	Wilhelm, Thomas	20		1.268	1.268	9	7	9	16	10	14
226	Wörz, Thomas	18		1.535	1.535	17	12	12	320	19	79
Zweitstimmen ohne Kennzeichnung eines besonderen Bewerbers				676	676	60	40	89	48	33	65
Erststimmen insgesamt				72.986	-	7.490	7.696	5.785	5.013	6.687	7.112
Zweitstimmen insgesamt				71.406	71.406	7.617	8.004	5.143	6.046	8.036	5.622
Gesamtstimmen insgesamt				144.392	71.406	15.107	15.700	10.928	11.059	14.723	12.734

\*) Erststimmen

1) Platznummer auf Grund der erhaltenen Gesamtstimmenzahl. - 2) S = im Stimmkreis gewählt; L = auf Wahlkreisliste gewählt.

## Noch: 1. Ergebnisse der Landtagswahl 2018 in Bayern für die einzelnen Bewerber nach Stimmkreisen

### Noch: Wahlkreis Schwaben

Bewerber		Stimmkreis						
		707	708	709	710	711	712	713
Nr.	Name	Günzburg	Kauf-beuren	Kempton, Ober-allgäu	Lindau, Sonthofen	Markt-oberdorf	Memmingen	Neu-Ulm

### Sozialdemokratische Partei Deutschlands

201	Güller, Harald	891	722	807	1.136	603	877	1.382
202	Strohmayr, Dr. Simone	419	333	386	483	299	301	569
203	Wengert, Dr. Paul	144	562	896	426	5.755*	273	201
204	Deckwerth, Ilona	107	298	4.231*	484	2.357	216	299
205	Woerlein, Herbert	54	36	40	53	32	37	85
206	Heinrich, Margarete	84	81	95	107	59	75	171
207	Auinger, Tobias	3.850*	14	16	26	12	31	103
208	Rief, Tobias	121	25	22	45	10	25	78
209	Yeow, David	33	126	153	82	40	4.445*	151
210	Wiedemann, Georg	94	75	126	149	106	107	218
211	Fürst, Daniel	194	44	70	97	35	201	7.233*
212	Kubatschka, Markus	35	3.175*	256	863	74	54	75
213	Maffenbeier, Michael	14	27	50	4.514*	15	349	21
214	Friederich-Scheuerl, Susanne	27	106	82	61	36	1.231	136
215	Bachmann, Bernd	40	33	38	51	21	69	2.268
216	Grünwald, Sabine	40	101	47	40	44	35	61
217	Helmschrott, Manfred	7	61	9	13	53	10	27
218	Lederer, Sandra	20	23	38	38	14	21	56
219	Otte, Frank	251	10	6	16	8	19	225
220	Segnitzer-König, Marion	25	31	28	25	21	26	59
221	Valdés-Stauber, Martin	5	535	18	28	175	18	15
222	Stegherr-Haußmann, Erna	22	15	23	23	12	14	15
223	Wamser, Fabian	69	125	73	88	79	64	143
224	Steiner, Mirjam	6	11	12	42	6	11	22
225	Wilhelm, Thomas	15	25	776	226	69	59	33
226	Wörz, Thomas	939	7	13	17	10	18	72
Zweitstimmen ohne Kennzeichnung eines besonderen Bewerbers		37	29	32	59	53	65	66
Erststimmen insgesamt		3.850	3.175	4.231	4.514	5.755	4.445	7.233
Zweitstimmen insgesamt		3.693	3.455	4.112	4.678	4.243	4.206	6.551
Gesamtstimmen insgesamt		7.543	6.630	8.343	9.192	9.998	8.651	13.784

\*) Erststimmen

## Noch: 1. Ergebnisse der Landtagswahl 2018 in Bayern für die einzelnen Bewerber nach Stimmkreisen

### Noch: Wahlkreis Schwaben

Bewerber		Pl. Nr. 1)	G 2)	Gesamtstimmen	darunter Zweitstimmen	Stimmkreis					
						701	702	703	704	705	706
Nr.	Name					Augsburg-Stadt-Ost	Augsburg-Stadt-West	Aichach-Friedberg	Augsburg-Land, Dillingen	Augsburg-Land-Süd	Donau-Ries
301	Hold, Alexander	1	L	69.875	53.686	1.851	1.944	3.005	3.044	3.764	3.012
302	Abmayr, Ruth	6		11.899	4.094	146	161	191	797	293	228
303	Mehring, Dr. Fabian	3	L	20.463	10.520	475	990	700	5.966	9.943*	920
304	Herz, Dr. Leopold	2	L	25.412	11.743	155	168	370	359	480	274
305	Häusler, Johann	4	L	17.523	3.524	95	360	691	13.999*	877	664
306	Stieglauer, Stephan	10		10.582	3.087	23	41	35	2.754	50	7.495*
307	Wengenmeir, Johann	9		10.906	5.490	5.416*	1.399	919	402	1.251	271
308	Pohl, Bernhard	5	L	14.140	4.496	51	43	57	68	104	30
309	Knabner, Susen	8		10.993	1.939	71	60	51	49	63	52
310	Moser, Michael	13		8.790	930	25	24	23	31	28	17
311	Schrapp, Wolfgang	7		11.155	3.119	95	85	202	130	158	109
312	Stuber-Schneider, Regina	12		9.038	2.834	1.022	6.204*	322	163	481	167
313	Hatzold, Johannes	11		9.422	939	218	100	8.483*	70	123	76
314	Eisenlauer, Lucas	19		2.408	2.408	46	30	68	73	80	40
315	Fröhlich, Ludwig	17		2.654	2.654	221	116	271	48	1.789	32
316	Haug, Roman	18		2.518	2.518	13	9	18	18	25	15
317	Holm, Jonas	23		1.538	1.538	233	259	178	118	192	117
318	Horst, Bernd	15		2.970	2.970	38	38	51	130	38	2.483
319	Hützler, Wolfgang	25		976	976	14	9	13	13	29	8
320	Kanzler, Susanne	22		1.813	1.813	63	45	1.323	44	72	44
321	Mayer, Christine	21		1.819	1.819	15	28	36	52	46	64
322	Rittel, Anton	16		2.786	2.786	70	236	190	856	984	63
323	Schönberg, Quirin	24		1.051	1.051	183	169	116	85	155	65
324	Wirthensohn, Hugo	14		3.638	3.638	37	39	78	58	64	48
325	Zelt, Hermann	20		2.235	2.235	26	25	55	40	37	31
Zweitstimmen ohne Kennzeichnung eines besonderen Bewerbers				862	862	30	35	151	51	84	102
Erststimmen insgesamt				123.797	-	5.416	6.204	8.483	13.999	9.943	7.495
Zweitstimmen insgesamt				133.669	133.669	5.216	6.413	9.114	15.419	11.267	8.932
Gesamtstimmen insgesamt				257.466	133.669	10.632	12.617	17.597	29.418	21.210	16.427

\*) Erststimmen

1) Platznummer auf Grund der erhaltenen Gesamtstimmenzahl. - 2) S = im Stimmkreis gewählt; L = auf Wahlkreisliste gewählt.

## Noch: 1. Ergebnisse der Landtagswahl 2018 in Bayern für die einzelnen Bewerber nach Stimmkreisen

### Noch: Wahlkreis Schwaben

Bewerber		Stimmkreis						
		707	708	709	710	711	712	713
Nr.	Name	Günzburg	Kauf-beuren	Kempton, Ober-allgäu	Lindau, Sonthofen	Markt-oberdorf	Memmingen	Neu-Ulm

### FREIE WÄHLER Bayern

301	Hold, Alexander	3.022	5.396	16.189*	11.911	6.648	6.392	3.697
302	Abmayr, Ruth	7.805*	199	902	135	116	197	729
303	Mehring, Dr. Fabian	258	173	454	144	107	140	193
304	Herz, Dr. Leopold	447	651	6.084	13.669*	1.703	745	307
305	Häusler, Johann	205	93	89	108	57	79	206
306	Stieglauer, Stephan	49	27	31	22	13	16	26
307	Wengenmeir, Johann	319	127	310	96	111	99	186
308	Pohl, Bernhard	91	9.644*	330	92	2.653	881	96
309	Knabner, Susen	88	1.088	212	77	9.054*	90	38
310	Moser, Michael	16	109	58	516	38	7.860*	45
311	Schrapp, Wolfgang	493	217	244	235	142	1.009	8.036*
312	Stuber-Schneider, Regina	171	91	116	55	69	83	94
313	Hatzold, Johannes	54	43	77	41	31	28	78
314	Eisenlauer, Lucas	1.360	34	100	64	44	54	415
315	Fröhlich, Ludwig	34	31	39	19	13	15	26
316	Haug, Roman	14	20	486	1.753	71	41	35
317	Holm, Jonas	59	63	123	55	48	33	60
318	Horst, Bernd	42	21	31	24	21	16	37
319	Hützler, Wolfgang	51	565	87	24	61	72	30
320	Kanzler, Susanne	43	29	45	21	36	30	18
321	Mayer, Christine	125	37	69	33	28	36	1.250
322	Rittel, Anton	125	46	45	40	18	54	59
323	Schönberg, Quirin	61	30	69	23	25	28	42
324	Wirthensohn, Hugo	42	92	2.465	302	128	213	72
325	Zelt, Hermann	40	64	965	74	70	738	70
Zweitstimmen ohne Kennzeichnung eines besonderen Bewerbers		48	105	71	50	47	39	49
Erststimmen insgesamt		7.805	9.644	16.189	13.669	9.054	7.860	8.036
Zweitstimmen insgesamt		7.257	9.351	13.502	15.914	12.298	11.128	7.858
Gesamtstimmen insgesamt		15.062	18.995	29.691	29.583	21.352	18.988	15.894

\*) Erststimmen

## Noch: 1. Ergebnisse der Landtagswahl 2018 in Bayern für die einzelnen Bewerber nach Stimmkreisen

### Noch: Wahlkreis Schwaben

Bewerber		Pl. Nr. 1)	G 2)	Gesamtstimmen	darunter Zweitstimmen	Stimmkreis					
						701	702	703	704	705	706
Nr.	Name					Augsburg-Stadt-Ost	Augsburg-Stadt-West	Aichach-Friedberg	Augsburg-Land, Dillingen	Augsburg-Land-Süd	Donau-Ries
401	Schuhknecht, Stephanie	1	L	61.133	43.776	17.357*	7.321	4.384	3.492	5.611	3.260
402	Gehring, Thomas	2	L	34.007	14.952	3.320	475	421	385	613	414
403	Lettenbauer, Eva	6	L	17.655	7.355	1.928	982	613	495	607	10.300*
404	Deisenhofer, Maximilian	3	L	27.132	12.772	3.498	1.904	839	827	14.360*	511
405	Groll, Erna-Kathrein	7		17.212	3.556	130	70	86	73	105	83
406	Pflügl, Daniel	8		16.102	6.598	431	407	365	167	503	232
407	Haubrich, Christina	5	L	20.191	7.944	1.092	855	12.247*	445	991	552
408	Rederer, Dr. Klaus	9		16.062	2.447	253	222	184	126	223	119
409	Jung, Ursula	18		2.936	2.936	282	183	266	72	1.660	87
410	Bozoglu, Cemal	4	L	20.422	4.450	2.056	15.972*	358	197	633	182
411	Mader, Christina	14		7.025	7.025	255	199	188	108	246	152
412	Räder, Dr. Günter	10		15.945	6.300	343	370	366	227	411	231
413	Müllegger-Steiger, Katrin	17		3.238	3.238	241	143	2.194	70	138	62
414	Monz, Peter Emil	12		11.420	2.613	716	672	219	8.807*	360	108
415	Destruelle, Mechthild	16		5.791	5.791	78	60	55	67	44	34
416	Vávra, Christian	13		11.000	363	26	25	21	15	26	20
417	Bachmann, Dagmar	26		953	953	257	167	98	43	120	45
418	Lohr, Dr. Dr. Bernhard	11		11.558	3.202	220	282	180	411	316	196
419	Kustermann, Gertrud	23		1.878	1.878	56	32	28	18	51	24
420	Weisser, Thomas	21		2.558	2.558	702	516	219	156	439	94
421	Pfeifer, Karin	22		2.276	2.276	170	161	159	194	145	102
422	Filser, Florian	25		1.625	1.625	27	27	22	21	16	20
423	Hien, Petra	24		1.679	1.679	38	40	37	972	60	235
424	Hagl, Julius	19		2.863	2.863	124	102	72	64	73	1.983
425	Villing, Evelyn	20		2.749	2.749	116	95	57	35	50	39
426	Seifert, Ulrike	15		6.695	6.695	362	349	370	204	355	230
Zweitstimmen ohne Kennzeichnung eines besonderen Bewerbers				1.419	1.419	177	135	201	61	124	134
Erststimmen insgesamt				163.511	-	17.357	15.972	12.247	8.807	14.360	10.300
Zweitstimmen insgesamt				160.013	160.013	16.898	15.794	12.002	8.945	13.920	9.149
Gesamtstimmen insgesamt				323.524	160.013	34.255	31.766	24.249	17.752	28.280	19.449

\*) Erststimmen

1) Platznummer auf Grund der erhaltenen Gesamtstimmzahl. - 2) S = im Stimmkreis gewählt; L = auf Wahlkreisliste gewählt.



## Noch: 1. Ergebnisse der Landtagswahl 2018 in Bayern für die einzelnen Bewerber nach Stimmkreisen

### Noch: Wahlkreis Schwaben

Bewerber		Stimmkreis						
		707	708	709	710	711	712	713
Nr.	Name	Günzburg	Kauf-beuren	Kempton, Ober-allgäu	Lindau, Sonthofen	Markt-oberdorf	Memmingen	Neu-Ulm

### BÜNDNIS 90/DIE GRÜNEN

401	Schuhknecht, Stephanie	1.725	2.121	2.414	4.300	2.756	2.718	3.674
402	Gehring, Thomas	233	529	6.183	19.055*	1.005	799	575
403	Lettenbauer, Eva	185	262	414	782	292	296	499
404	Deisenhofer, Maximilian	3.292	289	209	415	270	291	427
405	Groll, Erna-Kathrein	49	180	13.656*	1.865	433	324	158
406	Pflügl, Daniel	203	2.385	322	570	563	9.504*	450
407	Haubrich, Christina	327	431	638	894	512	511	696
408	Rederer, Dr. Klaus	314	102	152	301	123	328	13.615*
409	Jung, Ursula	37	44	63	90	37	44	71
410	Bozoglu, Cemal	130	129	142	200	111	135	177
411	Mader, Christina	88	158	1.206	3.596	289	248	292
412	Räder, Dr. Günter	223	9.645*	592	621	1.811	643	462
413	Müllegger-Steiger, Katrin	43	44	52	87	44	45	75
414	Monz, Peter Emil	57	54	58	159	70	52	88
415	Destruelle, Mechthild	149	31	65	113	31	154	4.910
416	Vávra, Christian	10	115	36	36	10.637*	21	12
417	Bachmann, Dagmar	31	25	35	36	31	21	44
418	Lohr, Dr. Dr. Bernhard	8.356*	192	219	310	146	203	527
419	Kustermann, Gertrud	17	150	86	67	1.254	43	52
420	Weisser, Thomas	57	53	54	82	49	61	76
421	Pfeifer, Karin	518	85	138	202	134	108	160
422	Filser, Florian	17	73	890	203	171	110	28
423	Hien, Petra	91	22	34	48	27	20	55
424	Hagl, Julius	37	39	80	105	54	44	86
425	Villing, Evelyn	52	128	156	246	71	1.557	147
426	Seifert, Ulrike	203	2.165	457	445	913	287	355
Zweitstimmen ohne Kennzeichnung eines besonderen Bewerbers		42	65	57	158	102	86	77
Erststimmen insgesamt		8.356	9.645	13.656	19.055	10.637	9.504	13.615
Zweitstimmen insgesamt		8.130	9.871	14.752	15.931	11.299	9.149	14.173
Gesamtstimmen insgesamt		16.486	19.516	28.408	34.986	21.936	18.653	27.788

\*) Erststimmen

## Noch: 1. Ergebnisse der Landtagswahl 2018 in Bayern für die einzelnen Bewerber nach Stimmkreisen

### Noch: Wahlkreis Schwaben

Bewerber		Pl. Nr. 1)	G 2)	Gesamtstimmen	darunter Zweitstimmen	Stimmkreis						
						701	702	703	704	705	706	
Nr.	Name					Augsburg-Stadt-Ost	Augsburg-Stadt-West	Aichach-Friedberg	Augsburg-Land, Dillingen	Augsburg-Land-Süd	Donau-Ries	
501	Faller, Karlheinz	2		11.839	7.927	1.016	866	3.912*	572	1.004	527	
502	Spitzer, Dr. Dominik	1	L	13.058	8.824	390	377	1.043	211	423	233	
503	Stocker, Claudia	6		4.968	1.215	86	93	94	3.753*	101	195	
504	Zander, Christoph	5		5.041	1.871	194	155	164	114	156	82	
505	Bahner, Kevin	10		4.053	1.131	106	96	83	65	175	55	
506	Blaschke, Herbert	9		4.569	1.444	81	80	117	189	149	91	
507	Toth, Christian	3		5.479	795	201	126	181	50	4.684*	25	
508	Müller, Dr. Monika	13		3.013	3.013	714	522	312	207	453	115	
509	Tanner, Dr. Mark	12		3.076	593	58	43	56	94	57	2.483*	
510	Buchenberg-Köhler, Bianca	8		4.727	1.231	79	60	86	45	75	33	
511	Vugrin, Sascha	4		5.107	1.032	4.075*	280	146	72	201	35	
512	Mohr, Bernhard	25		446	446	18	18	24	12	31	12	
513	Immler, Guido	11		4.019	464	163	3.555*	59	29	70	16	
514	Jung, Markus	17		1.357	1.357	137	360	120	99	277	50	
515	Pranghofer, Uwe	16		1.463	1.463	20	22	15	1.213	20	61	
516	Hartleitner, Maximilian	22		628	628	13	13	15	19	40	9	
517	Hecht, Johannes	7		4.911	930	89	81	78	60	80	43	
518	Michaelis, Katrin	15		1.558	1.558	348	229	176	81	231	44	
519	Prost, Marcus	14		2.938	305	29	24	23	15	41	17	
520	Thinschmidt, Dieter	24		599	599	6	4	6	2	2	4	
521	Quante, Thomas	21		695	695	38	23	543	5	32	3	
522	Dietz, Michael	26		393	393	6	7	9	6	13	5	
523	Kuhnen, Peter	20		1.103	1.103	20	8	15	14	18	9	
524	Baumann, Sebastian	23		613	613	12	4	6	4	7	4	
525	Weins, Sebastian	19		1.107	1.107	59	33	40	59	30	18	
526	Kundinger, Max	18		1.198	1.198	30	21	34	93	28	873	
Zweitstimmen ohne Kennzeichnung eines besonderen Bewerbers					357	357	55	22	51	19	36	24
Erststimmen insgesamt					46.023	-	4.075	3.555	3.912	3.753	4.684	2.483
Zweitstimmen insgesamt					42.292	42.292	3.968	3.567	3.496	3.349	3.750	2.583
Gesamtstimmen insgesamt					88.315	42.292	8.043	7.122	7.408	7.102	8.434	5.066

\*) Erststimmen

1) Platznummer auf Grund der erhaltenen Gesamtstimmenzahl. - 2) S = im Stimmkreis gewählt; L = auf Wahlkreisliste gewählt.

## Noch: 1. Ergebnisse der Landtagswahl 2018 in Bayern für die einzelnen Bewerber nach Stimmkreisen

### Noch: Wahlkreis Schwaben

Bewerber		Stimmkreis						
		707	708	709	710	711	712	713
Nr.	Name	Günzburg	Kaufbeuren	Kempten, Oberallgäu	Lindau, Sonthofen	Markt-oberdorf	Memmingen	Neu-Ulm

### Freie Demokratische Partei

501	Faller, Karlheinz	445	542	413	754	508	541	739
502	Spitzer, Dr. Dominik	273	611	3.179	4.234*	772	681	631
503	Stocker, Claudia	149	55	61	112	48	68	153
504	Zander, Christoph	96	192	174	213	110	3.170*	221
505	Bahner, Kevin	45	2.922*	51	147	107	118	83
506	Blaschke, Herbert	3.125*	117	66	152	99	130	173
507	Toth, Christian	25	62	14	34	25	22	30
508	Müller, Dr. Monika	79	88	73	187	78	62	123
509	Tanner, Dr. Mark	33	27	22	129	22	24	28
510	Buchenberg-Köhler, Bianca	31	82	3.496*	288	211	151	90
511	Vugrin, Sascha	43	40	29	72	26	34	54
512	Mohr, Bernhard	18	174	21	33	39	22	24
513	Immler, Guido	6	14	9	46	9	15	28
514	Jung, Markus	40	54	38	74	21	25	62
515	Pranghofer, Uwe	30	16	8	14	7	12	25
516	Hartleitner, Maximilian	10	171	13	33	260	23	9
517	Hecht, Johannes	89	53	68	111	43	135	3.981*
518	Michaelis, Katrin	55	70	59	62	39	63	101
519	Prost, Marcus	11	32	31	30	2.633*	21	31
520	Thinschmidt, Dieter	5	12	33	502	13	5	5
521	Quante, Thomas	6	3	9	13	4	7	9
522	Dietz, Michael	7	16	214	60	33	8	9
523	Kuhnen, Peter	48	16	8	25	10	53	859
524	Baumann, Sebastian	5	17	16	18	4	496	20
525	Weins, Sebastian	527	37	33	63	25	24	159
526	Kundinger, Max	18	22	8	26	11	11	23
Zweitstimmen ohne Kennzeichnung eines besonderen Bewerbers		13	20	22	30	26	16	23
Erststimmen insgesamt		3.125	2.922	3.496	4.234	2.633	3.170	3.981
Zweitstimmen insgesamt		2.107	2.543	4.672	3.228	2.550	2.767	3.712
Gesamtstimmen insgesamt		5.232	5.465	8.168	7.462	5.183	5.937	7.693

\*) Erststimmen

## Noch: 1. Ergebnisse der Landtagswahl 2018 in Bayern für die einzelnen Bewerber nach Stimmkreisen

### Noch: Wahlkreis Schwaben

Bewerber		Pl. Nr. 1)	G 2)	Gesamtstimmen	darunter Zweitstimmen	Stimmkreis					
						701	702	703	704	705	706
Nr.	Name					Augsburg-Stadt-Ost	Augsburg-Stadt-West	Aichach-Friedberg	Augsburg-Land, Dillingen	Augsburg-Land-Süd	Donau-Ries
601	Zwiselsberger, Manuela	1		12.976	9.132	3.844*	1.426	1.017	733	910	616
602	Mayer, Andreas	2		6.362	2.938	1.429	3.424*	163	173	288	137
603	Lausberg, Lina	15		1.297	1.297	116	110	37	36	43	22
604	Gänsheimer, Christoph	7		2.285	573	68	59	25	22	32	17
605	Münderlein, Xenia	17		843	843	106	66	22	23	24	422
606	Österle, Dietmar	4		2.545	434	54	40	15	34	21	19
607	Balkheimer, Sabrina	20		620	620	29	21	6	31	8	12
608	Balkheimer, Stefan	13		1.774	420	54	29	17	41	21	11
609	Benz, Heike	22		497	497	33	27	7	26	19	13
610	Gebhardt, Kevin	3		4.061	1.762	242	117	30	52	80	56
611	Wilholm, Christine	18		694	694	239	246	27	27	60	11
612	Hutter, Otto	14		1.318	1.318	358	330	70	63	125	45
613	Zanker, Verena	21		505	505	54	31	12	18	16	10
614	Zwiselsberger, Andreas	10		1.938	321	103	34	1.617*	14	15	8
615	Diron, Anke	25		333	333	99	84	16	20	37	4
616	Meichelböck, Paul	9		2.159	379	17	12	1	7	10	13
617	Rupprecht, Anita	23		366	366	91	70	24	22	53	18
618	Billor, Kerem	6		2.308	497	166	127	20	18	1.811*	11
619	Bauer, Rita	19		648	648	62	45	18	67	26	189
620	Schlotter, Michael	5		2.475	196	9	4	-	4	4	4
621	Just, Michaela	26		243	243	6	5	3	3	14	5
622	Kaufmann, Udo	12		1.799	168	17	12	7	6	10	9
623	Himpenmacher, Tobias	11		1.854	126	12	11	7	41	9	1.728*
624	Schiele, Christian	8		2.259	579	58	34	35	1.680*	28	202
625	Sperl, Daniel	16		1.022	1.022	104	65	21	34	42	30
626	Tsernos, Gregor	24		341	341	60	85	21	27	40	20
Zweitstimmen ohne Kennzeichnung eines besonderen Bewerbers				229	229	49	15	30	15	22	11
Erststimmen insgesamt				27.270	-	3.844	3.424	1.617	1.680	1.811	1.728
Zweitstimmen insgesamt				26.481	26.481	3.635	3.105	1.651	1.557	1.957	1.915
Gesamtstimmen insgesamt				53.751	26.481	7.479	6.529	3.268	3.237	3.768	3.643

\*) Erststimmen

1) Platznummer auf Grund der erhaltenen Gesamtstimmzahl. - 2) S = im Stimmkreis gewählt; L = auf Wahlkreisliste gewählt.

## Noch: 1. Ergebnisse der Landtagswahl 2018 in Bayern für die einzelnen Bewerber nach Stimmkreisen

### Noch: Wahlkreis Schwaben

Bewerber		Stimmkreis						
		707	708	709	710	711	712	713
Nr.	Name	Günzburg	Kaufbeuren	Kempton, Oberallgäu	Lindau, Sonthofen	Markt-oberdorf	Memmingen	Neu-Ulm

### DIE LINKE

601	Zwiselsberger, Manuela	470	661	837	719	565	481	697
602	Mayer, Andreas	72	126	128	128	94	86	114
603	Lausberg, Lina	37	70	114	533	62	45	72
604	Gänsheimer, Christoph	18	155	61	44	1.712*	26	46
605	Münderlein, Xenia	22	25	36	29	18	28	22
606	Österle, Dietmar	61	21	51	37	27	54	2.111*
607	Balkheimer, Sabrina	326	19	15	16	8	24	105
608	Balkheimer, Stefan	1.354*	32	36	44	16	25	94
609	Benz, Heike	21	18	23	22	15	103	170
610	Gebhardt, Kevin	59	202	2.299*	411	241	151	121
611	Wilholm, Christine	16	14	16	10	11	6	11
612	Hutter, Otto	38	43	64	62	39	37	44
613	Zanker, Verena	10	20	83	26	23	167	35
614	Zwiselsberger, Andreas	9	19	37	22	22	10	28
615	Diron, Anke	12	8	12	16	10	7	8
616	Meichelböck, Paul	9	1.780*	63	15	207	14	11
617	Rupprecht, Anita	12	16	17	15	9	7	12
618	Billor, Kerem	18	19	30	30	15	11	32
619	Bauer, Rita	23	35	54	39	32	21	37
620	Schlotter, Michael	5	13	115	2.279*	19	13	6
621	Just, Michaela	6	25	24	7	11	120	14
622	Kaufmann, Udo	5	43	17	15	9	1.631*	18
623	Himpenmacher, Tobias	2	8	10	8	5	6	7
624	Schiele, Christian	31	26	41	34	34	27	29
625	Sperl, Daniel	43	56	72	68	30	72	385
626	Tsernos, Gregor	12	19	11	20	6	7	13
Zweitstimmen ohne Kennzeichnung eines besonderen Bewerbers		8	9	9	28	9	8	16
Erststimmen insgesamt		1.354	1.780	2.299	2.279	1.712	1.631	2.111
Zweitstimmen insgesamt		1.345	1.702	1.976	2.398	1.537	1.556	2.147
Gesamtstimmen insgesamt		2.699	3.482	4.275	4.677	3.249	3.187	4.258

\*) Erststimmen

## Noch: 1. Ergebnisse der Landtagswahl 2018 in Bayern für die einzelnen Bewerber nach Stimmkreisen

### Noch: Wahlkreis Schwaben

Bewerber		Pl. Nr. 1)	G 2)	Gesamtstimmen	darunter Zweitstimmen	Stimmkreis					
						701	702	703	704	705	706
Nr.	Name					Augsburg-Stadt-Ost	Augsburg-Stadt-West	Aichach-Friedberg	Augsburg-Land, Dillingen	Augsburg-Land-Süd	Donau-Ries
701	Kellerer, Helmut	1		3.168	2.463	705*	225	389	289	289	274
702	Eißner, Jürgen	2		2.709	470	100	14	32	23	22	18
703	Eser, Gerhard	5		1.869	159	15	18	1.710*	22	40	6
704	Kirchmann, Dr. Josef Anton	8		1.391	757	24	11	29	34	23	24
705	Eberhard, Harald	7		1.759	753	107	1.006*	150	90	112	57
706	Höpfinger, Günter	9		1.362	312	75	60	51	36	33	1.050*
707	Lehnert, Andreas Alfred	3		2.282	567	25	42	67	1.715*	55	136
708	Gumpinger, Josef Hagen	4		2.205	581	21	30	70	92	1.624*	35
709	Brünisholz, Uwe	13		1.238	343	7	11	23	22	26	23
710	Leising, Otto	12		1.288	183	3	4	16	16	12	16
711	Eißner, Sabine Angela	6		1.768	454	10	15	39	19	32	24
712	Schmidt, Wolfgang	11		1.289	315	14	22	24	51	50	16
713	Waibl, Magnus	14		1.210	257	6	5	12	7	9	5
714	Bernhard, Tobias	18		644	644	29	29	71	22	224	20
715	Englisch, Sabine	15		864	864	29	24	58	59	30	460
716	Glaser, Roland	25		271	271	5	3	15	5	13	5
717	Hilscher, Dr. Thomas	10		1.309	1.309	17	32	42	28	22	16
718	Neumann, Bernhard	20		421	421	61	75	52	36	53	37
719	Settele, Andreas	17		716	716	15	27	35	29	32	14
720	Staudigl, Rolf	22		349	349	10	18	266	13	11	5
721	Zierof, Johann Georg	23		311	311	3	2	15	5	13	5
722	Hochlener, Stefan	21		359	359	9	11	17	14	13	10
723	Förg, Franz	24		298	298	6	12	14	143	53	8
724	Steinböck, Anton	19		428	428	78	122	63	50	40	20
725	Schmidt, Anke	16		738	738	12	28	45	68	60	29
Zweitstimmen ohne Kennzeichnung eines besonderen Bewerbers				91	91	5	3	22	9	8	11
Erststimmen insgesamt				15.924	-	705	1.006	1.710	1.715	1.624	1.050
Zweitstimmen insgesamt				14.413	14.413	686	843	1.617	1.182	1.275	1.274
Gesamtstimmen insgesamt				30.337	14.413	1.391	1.849	3.327	2.897	2.899	2.324

\*) Erststimmen

1) Platznummer auf Grund der erhaltenen Gesamtstimmzahl. - 2) S = im Stimmkreis gewählt; L = auf Wahlkreisliste gewählt.

## Noch: 1. Ergebnisse der Landtagswahl 2018 in Bayern für die einzelnen Bewerber nach Stimmkreisen

### Noch: Wahlkreis Schwaben

Bewerber		Stimmkreis						
		707	708	709	710	711	712	713
Nr.	Name	Günzburg	Kauf-beuren	Kempton, Ober-allgäu	Lindau, Sonthofen	Markt-oberdorf	Memmingen	Neu-Ulm

### Bayernpartei

701	Kellerer, Helmut	147	169	90	98	206	148	139
702	Eißner, Jürgen	13	134	38	25	2.239*	36	15
703	Eser, Gerhard	4	9	7	4	18	10	6
704	Kirchmann, Dr. Josef Anton	17	30	120	349	62	34	634*
705	Eberhard, Harald	38	49	18	22	45	31	34
706	Höpfinger, Günter	6	3	3	7	8	18	12
707	Lehnert, Andreas Alfred	37	35	29	30	36	38	37
708	Gumpinger, Josef Hagen	90	53	28	32	57	39	34
709	Brünisholz, Uwe	12	28	895*	31	53	89	18
710	Leising, Otto	10	12	52	1.105*	18	17	7
711	Eißner, Sabine Angela	9	1.314*	20	23	224	21	18
712	Schmidt, Wolfgang	974*	28	19	16	17	30	28
713	Waibl, Magnus	4	21	12	5	154	953*	17
714	Bernhard, Tobias	25	65	19	12	56	39	33
715	Englisch, Sabine	23	43	24	21	36	28	29
716	Glaser, Roland	9	25	11	9	135	25	11
717	Hilscher, Dr. Thomas	19	85	45	22	923	32	26
718	Neumann, Bernhard	14	21	14	16	11	15	16
719	Settele, Andreas	15	289	23	25	137	34	41
720	Staudigl, Rolf	3	8	3	3	2	4	3
721	Zierof, Johann Georg	7	11	157	36	14	34	9
722	Hochlenert, Stefan	7	8	37	179	19	18	17
723	Förg, Franz	9	7	12	13	6	7	8
724	Steinböck, Anton	9	6	7	7	6	12	8
725	Schmidt, Anke	291	38	27	16	37	37	50
Zweitstimmen ohne Kennzeichnung eines besonderen Bewerbers		3	5	1	4	11	5	4
Erststimmen insgesamt		974	1.314	895	1.105	2.239	953	634
Zweitstimmen insgesamt		821	1.182	816	1.005	2.291	801	620
Gesamtstimmen insgesamt		1.795	2.496	1.711	2.110	4.530	1.754	1.254

\*) Erststimmen

## Noch: 1. Ergebnisse der Landtagswahl 2018 in Bayern für die einzelnen Bewerber nach Stimmkreisen

### Noch: Wahlkreis Schwaben

Bewerber		Pl. Nr. 1)	G 2)	Gesamtstimmen	darunter Zweitstimmen	Stimmkreis					
						701	702	703	704	705	706
Nr.	Name					Augsburg-Stadt-Ost	Augsburg-Stadt-West	Aichach-Friedberg	Augsburg-Land, Dillingen	Augsburg-Land-Süd	Donau-Ries
801	Buchberger, Prof.Dr. Dieter Erwin	1		6.316	3.598	327	247	334	214	351	217
802	Schimmer-Göresz, Gabriela Johanna	7		1.463	1.463	14	16	16	14	14	5
803	Finger, Michael	11		1.272	245	5	10	9	4	4	6
804	Dornach, Krimhilde Marianne	9		1.356	335	16	22	23	10	22	20
805	Pettinger, Christian	6		1.492	705	787*	174	130	52	121	24
806	Rottmann-Börner, Rosina Katharina	5		1.515	211	7	7	14	8	17	4
807	Hofer, Michael	4		1.565	350	7	8	4	4	9	1
808	Olbrich-Krakowitz, Gabriele	13		1.108	113	10	20	9	10	995*	2
809	Becker, Dr. Andreas	2		1.950	1.128	38	32	58	822*	67	567
810	Berchtold, Sonja Maria	12		1.170	357	19	26	36	19	48	20
811	Link, Dr. Manfred Theodor	14		994	115	17	879*	20	24	12	5
812	Posch, Maria	3		1.635	232	28	21	1.403*	18	32	10
813	Thum, Johannes	8		1.407	258	18	13	25	99	13	1.149*
814	Wagner, Roland	10		1.273	84	1	1	4	4	5	4
815	Fichtl, Xaver	19		374	374	4	11	12	4	7	6
816	Tucher von Simmelsdorf Freiherr, Clemens	18		467	467	21	13	333	23	28	8
817	Albrecht, Jan-Simon	21		352	352	31	74	38	24	25	13
818	Mattausch, Christian	25		179	179	4	3	3	4	1	2
819	Wintergerst, Meinrad	22		291	291	2	1	2	11	6	1
820	Neidinger, Rafael	26		172	172	9	6	8	3	105	1
821	Neher, Franz Josef	23		255	255	7	5	9	4	12	3
822	Vidal, Klaus	16		773	773	15	13	50	12	39	14
823	Rembold, Karl	17		525	525	15	14	23	51	20	271
824	Fritzsche, Matthias	15		796	796	17	28	34	23	32	430
825	Miller, Peter	20		363	363	7	7	2	7	8	3
826	Huemer, Robert	24		232	232	64	37	29	6	29	9
Zweitstimmen ohne Kennzeichnung eines besonderen Bewerbers				119	119	13	7	18	5	6	7
Erststimmen insgesamt				15.322	-	787	879	1.403	822	995	1.149
Zweitstimmen insgesamt				14.092	14.092	716	816	1.243	657	1.033	1.653
Gesamtstimmen insgesamt				29.414	14.092	1.503	1.695	2.646	1.479	2.028	2.802

### Piratenpartei Deutschland

901	Gasser, Benjamin	1		1.964	1.400	153	153	102	120	125	101
902	Kollien-Glaser, Martin	3		1.184	739	46	38	40	37	81	31
903	Bachmeir, Wilfried	2		1.229	739	87	101	66	51	490*	54
904	Proißl, Michael	5		740	430	16	14	8	25	30	17
905	Jung, Andreas	4		796	796	87	79	50	53	183	31
Zweitstimmen ohne Kennzeichnung eines besonderen Bewerbers				42	42	10	1	2	3	5	2
Erststimmen insgesamt				1.809	-	-	-	-	-	490	-
Zweitstimmen insgesamt				4.146	4.146	399	386	268	289	424	236
Gesamtstimmen insgesamt				5.955	4.146	399	386	268	289	914	236

\*) Erststimmen

1) Platznummer auf Grund der erhaltenen Gesamtstimmzahl. - 2) S = im Stimmkreis gewählt; L = auf Wahlkreisliste gewählt.



## Noch: 1. Ergebnisse der Landtagswahl 2018 in Bayern für die einzelnen Bewerber nach Stimmkreisen

### Noch: Wahlkreis Schwaben

Bewerber		Stimmkreis						
		707	708	709	710	711	712	713
Nr.	Name	Günzburg	Kaufbeuren	Kempten, Oberallgäu	Lindau, Sonthofen	Markt-oberdorf	Memmingen	Neu-Ulm

### Ökologisch-Demokratische Partei

801	Buchberger, Prof.Dr. Dieter Erwin	223	419	322	297	374	2.718*	273
802	Schimmer-Göresz, Gabriela Johanna	36	58	25	27	36	1.082	120
803	Finger, Michael	5	11	123	1.027*	18	38	12
804	Dornach, Krimhilde Marianne	36	24	22	21	46	73	1.021*
805	Pettinger, Christian	17	21	21	21	25	80	19
806	Rottmann-Börner, Rosina Katharina	13	1.304*	16	5	22	84	14
807	Hofer, Michael	12	31	1.215*	93	87	78	16
808	Olbrich-Krakowitz, Gabriele	6	9	6	1	10	23	7
809	Becker, Dr. Andreas	41	52	51	48	52	79	43
810	Berchtold, Sonja Maria	813*	39	28	25	34	34	29
811	Link, Dr. Manfred Theodor	4	5	3	9	4	8	4
812	Posch, Maria	16	24	22	8	17	22	14
813	Thum, Johannes	7	7	11	14	11	29	11
814	Wagner, Roland	3	9	23	20	1.189*	6	4
815	Fichtl, Xaver	4	9	8	270	16	15	8
816	Tucher von Simmelsdorf Freiherr, Clemens	7	7	3	6	-	11	7
817	Albrecht, Jan-Simon	10	22	31	17	18	34	15
818	Mattausch, Christian	139	2	4	2	5	5	5
819	Wintergerst, Meinrad	23	6	161	24	23	29	2
820	Neidinger, Rafael	6	9	5	-	13	3	4
821	Neher, Franz Josef	11	118	4	5	23	44	10
822	Vidal, Klaus	52	47	28	38	62	75	328
823	Rembold, Karl	22	21	17	15	13	25	18
824	Fritzsche, Matthias	30	39	26	29	40	49	19
825	Miller, Peter	6	208	6	3	18	80	8
826	Huemer, Robert	7	4	10	8	10	15	4
Zweitstimmen ohne Kennzeichnung eines besonderen Bewerbers		6	5	5	13	13	10	11
Erststimmen insgesamt		813	1.304	1.215	1.027	1.189	2.718	1.021
Zweitstimmen insgesamt		742	1.206	981	1.019	990	2.031	1.005
Gesamtstimmen insgesamt		1.555	2.510	2.196	2.046	2.179	4.749	2.026

### Piratenpartei Deutschland

901	Gasser, Benjamin	137	125	88	99	77	120	564*
902	Kollien-Glaser, Martin	43	445*	66	55	135	41	126
903	Bachmeir, Wilfried	41	134	36	47	32	18	72
904	Proißl, Michael	310*	16	13	17	11	15	248
905	Jung, Andreas	46	68	24	41	30	28	76
Zweitstimmen ohne Kennzeichnung eines besonderen Bewerbers		2	1	2	3	7	-	4
Erststimmen insgesamt		310	445	-	-	-	-	564
Zweitstimmen insgesamt		269	344	229	262	292	222	526
Gesamtstimmen insgesamt		579	789	229	262	292	222	1.090

\*) Erststimmen

**Noch: 1. Ergebnisse der Landtagswahl 2018 in Bayern für die einzelnen Bewerber nach Stimmkreisen**  
**Noch: Wahlkreis Schwaben**

Bewerber		Pl. Nr. 1)	G 2)	Gesamtstimmen	darunter Zweitstimmen	Stimmkreis					
						701	702	703	704	705	706
Nr.	Name					Augsburg-Stadt-Ost	Augsburg-Stadt-West	Aichach-Friedberg	Augsburg-Land, Dillingen	Augsburg-Land-Süd	Donau-Ries

**Alternative für Deutschland**

1001	Bayerbach, Markus	1	L	45.553	37.397	8.156*	5.686	4.430	4.122	5.183	2.697
1002	Mannes, Gerd	3	L	18.142	9.281	1.889	374	419	1.119	626	536
1003	Singer, Ulrich	4	L	15.656	7.885	665	412	636	1.897	585	7.771*
1004	Hauptmann, Rafael	8		13.284	3.108	169	151	412	10.176*	147	1.683
1005	Maier, Christoph	2	L	22.438	13.313	458	344	553	607	619	825
1006	Rotter, Wolfgang	13		8.915	2.355	135	87	134	91	97	78
1007	Jurca, Andreas	7		13.577	5.295	2.886	8.282*	458	341	742	177
1008	Keller, Karl	5		14.930	7.176	341	256	660	422	587	404
1009	Settele, Josef	6		14.337	5.244	504	450	9.093*	946	431	449
1010	Vachenaue, Dr. Wilhelm	10		12.291	4.863	81	60	95	88	90	75
1011	Keib, Axel	12		9.201	2.507	72	78	177	125	92	112
1012	Großkurth, Dr. Gerhard	9		12.952	3.897	119	103	173	312	130	125
1013	Fabian, Reinhard	11		11.134	1.787	395	165	477	157	9.347*	90
Zweitstimmen ohne Kennzeichnung eines besonderen Bewerbers				728	728	93	36	109	56	46	61
Erststimmen insgesamt				108.302	-	8.156	8.282	9.093	10.176	9.347	7.771
Zweitstimmen insgesamt				104.836	104.836	7.807	8.202	8.733	10.283	9.375	7.312
Gesamtstimmen insgesamt				213.138	104.836	15.963	16.484	17.826	20.459	18.722	15.083

**Liberal-Konservative Reformen Die EURO-Kritiker**

1101	Kreutz, Sebastian	1		168	107	7	13	4	9	10	11
1102	Zühlke, Roland	2		166	166	8	12	4	10	11	73
1103	Eichmüller, Thomas	5		33	33	5	1	2	1	1	3
1104	Kölbl, Dorothea	3		62	62	6	5	3	3	4	3
1105	Kreutz, Christa	4		57	57	5	3	1	5	4	-
Zweitstimmen ohne Kennzeichnung eines besonderen Bewerbers				8	8	1	-	-	1	1	-
Erststimmen insgesamt				61	-	-	-	-	-	-	-
Zweitstimmen insgesamt				433	433	32	34	14	29	31	90
Gesamtstimmen insgesamt				494	433	32	34	14	29	31	90

**mut**

1201	Jovy, Jörg	1		777	508	79	269*	50	28	37	35
1202	Schmitz, Regina	4		316	316	36	55	29	15	15	14
1203	Clamroth, Benjamin	2		568	281	287*	79	34	19	30	9
1204	Hüntermann, Matthias	3		373	119	8	9	-	4	7	6
1205	Krämer, Andreas	6		132	132	20	3	49	4	9	5
1206	Ludwig, Karlheinz	5		316	316	101	59	12	25	16	16
1207	Krcek, David	7		72	72	5	5	21	4	3	9
Zweitstimmen ohne Kennzeichnung eines besonderen Bewerbers				22	22	5	5	4	-	1	1
Erststimmen insgesamt				810	-	287	269	-	-	-	-
Zweitstimmen insgesamt				1.766	1.766	254	215	199	99	118	95
Gesamtstimmen insgesamt				2.576	1.766	541	484	199	99	118	95

**Partei für Arbeit, Rechtsstaat, Tierschutz, Elitenförderung und basisdemokratische Initiative**

1301	Baier, Christian	1		2.555	2.555	297	272	202	150	309	162
1302	Baumeister, Christian	4		876	876	118	187	60	67	79	40
1303	Glaser, Michael	7		713	713	66	55	50	38	73	48
1304	Klingelhöfer, Anja	3		1.106	1.106	179	141	96	79	87	76
1305	Veit, Oliver	6		842	842	176	139	48	51	75	55
1306	Viertel, Kai	2		1.176	269	907*	40	21	29	45	19
1307	Wachsmann, Daniel	8		368	368	80	30	36	27	52	19
1308	Zacher, Markus	5		863	225	26	18	13	15	638*	13
Zweitstimmen ohne Kennzeichnung eines besonderen Bewerbers				66	66	14	6	6	1	9	9
Erststimmen insgesamt				1.545	-	907	-	-	-	638	-
Zweitstimmen insgesamt				7.020	7.020	956	888	532	457	729	441
Gesamtstimmen insgesamt				8.565	7.020	1.863	888	532	457	1.367	441

\*) Erststimmen

1) Platznummer auf Grund der erhaltenen Gesamtstimmzahl. - 2) S = im Stimmkreis gewählt; L = auf Wahlkreisliste gewählt.

## Noch: 1. Ergebnisse der Landtagswahl 2018 in Bayern für die einzelnen Bewerber nach Stimmkreisen

### Noch: Wahlkreis Schwaben

Bewerber		Stimmkreis						
		707	708	709	710	711	712	713
Nr.	Name	Günzburg	Kauf-beuren	Kempten, Ober-allgäu	Lindau, Sonthofen	Markt-oberdorf	Memmingen	Neu-Ulm

### Alternative für Deutschland

1001	Bayerbach, Markus	2.888	2.055	1.923	1.757	1.582	2.618	2.456
1002	Mannes, Gerd	8.861*	294	392	383	299	605	2.345
1003	Singer, Ulrich	806	351	377	410	284	893	569
1004	Hauptmann, Rafael	104	78	77	67	42	91	87
1005	Maier, Christoph	1.276	2.626	2.186	977	986	9.125*	1.856
1006	Rotter, Wolfgang	158	992	194	101	6.560*	186	102
1007	Jurca, Andreas	174	74	78	65	67	118	115
1008	Keller, Karl	618	7.754*	476	547	1.593	787	485
1009	Settele, Josef	413	401	320	327	259	452	292
1010	Vachenauer, Dr. Wilhelm	114	318	7.428*	1.557	854	1.273	258
1011	Keib, Axel	162	206	860	6.694*	159	271	193
1012	Großkurth, Dr. Gerhard	1.433	172	232	157	74	867	9.055*
1013	Fabian, Reinhard	112	90	58	43	53	85	62
Zweitstimmen ohne Kennzeichnung eines besonderen Bewerbers		51	65	80	31	34	22	44
Erststimmen insgesamt		8.861	7.754	7.428	6.694	6.560	9.125	9.055
Zweitstimmen insgesamt		8.309	7.722	7.253	6.422	6.286	8.268	8.864
Gesamtstimmen insgesamt		17.170	15.476	14.681	13.116	12.846	17.393	17.919

### Liberal-Konservative Reformen Die EURO-Kritiker

1101	Kreutz, Sebastian	61*	11	11	10	7	5	9
1102	Zühlke, Roland	11	4	5	5	6	4	13
1103	Eichmüller, Thomas	4	3	3	5	1	2	2
1104	Kölbl, Dorothea	17	5	3	5	2	-	6
1105	Kreutz, Christa	22	5	3	-	2	3	4
Zweitstimmen ohne Kennzeichnung eines besonderen Bewerbers		-	4	-	-	1	-	-
Erststimmen insgesamt		61	-	-	-	-	-	-
Zweitstimmen insgesamt		54	32	25	25	19	14	34
Gesamtstimmen insgesamt		115	32	25	25	19	14	34

### mut

1201	Jovy, Jörg	23	44	43	56	57	30	26
1202	Schmitz, Regina	12	29	20	37	21	18	15
1203	Clamroth, Benjamin	16	12	14	20	21	17	10
1204	Hüntermann, Matthias	3	9	27	254*	21	16	9
1205	Krämer, Andreas	6	6	1	20	2	3	4
1206	Ludwig, Karlheinz	17	11	7	11	12	13	16
1207	Krcek, David	5	2	2	4	4	1	7
Zweitstimmen ohne Kennzeichnung eines besonderen Bewerbers		-	-	2	-	-	1	3
Erststimmen insgesamt		82	-	-	254	-	-	-
Zweitstimmen insgesamt		82	113	116	148	138	99	90
Gesamtstimmen insgesamt		82	113	116	402	138	99	90

### Partei für Arbeit, Rechtsstaat, Tierschutz, Elitenförderung und basisdemokratische Initiative

1301	Baier, Christian	136	171	210	157	178	165	146
1302	Baumeister, Christian	53	34	65	64	33	33	43
1303	Glaser, Michael	110	54	51	41	32	50	45
1304	Klingelhöfer, Anja	45	50	76	81	56	74	66
1305	Veit, Oliver	23	32	41	51	37	58	56
1306	Viertel, Kai	13	14	19	16	22	16	15
1307	Wachsmann, Daniel	13	20	23	10	16	17	25
1308	Zacher, Markus	15	51	24	10	13	16	11
Zweitstimmen ohne Kennzeichnung eines besonderen Bewerbers		3	3	-	5	2	4	4
Erststimmen insgesamt		-	-	-	-	-	-	-
Zweitstimmen insgesamt		411	429	509	435	389	433	411
Gesamtstimmen insgesamt		411	429	509	435	389	433	411

\*) Erststimmen

## Noch: 1. Ergebnisse der Landtagswahl 2018 in Bayern für die einzelnen Bewerber nach Stimmkreisen

### Noch: Wahlkreis Schwaben

Bewerber		Pl. Nr. 1)	G 2)	Gesamtstimmen	darunter Zweitstimmen	Stimmkreis					
						701	702	703	704	705	706
Nr.	Name					Augsburg-Stadt-Ost	Augsburg-Stadt-West	Aichach-Friedberg	Augsburg-Land, Dillingen	Augsburg-Land-Süd	Donau-Ries

### V-Partei<sup>3</sup> - Partei für Veränderung, Vegetarier und Veganer

1401	Wegner, Roland	1		1.451	976	123	118	112	475*	135	71
1402	Heydrich, Roy	5		647	305	25	30	15	72	31	20
1403	Rudolf, Heike	2		759	318	441*	72	34	36	61	26
1404	Harle, Konrad	3		685	167	52	518*	20	24	19	2
1405	Hanson, Cheyenne	12		402	402	73	55	31	24	38	20
1406	Springer, Eva-Marie	7		464	154	7	8	10	81	7	310*
1407	Fahr, Birgit	11		408	90	3	9	3	16	3	7
1408	Liermann, Frank	9		457	37	10	5	420*	-	4	1
1409	Rayner, Edith Maria	10		411	101	7	9	4	2	4	5
1410	Buttala, Martina	17		224	224	20	17	8	14	14	11
1411	Schlipf, Pia	8		459	53	10	15	4	4	406*	1
1412	Woywode, Daniela	15		319	64	5	5	5	1	7	-
1413	Wohlfahrt, Leonie	4		659	189	27	9	15	9	16	11
1414	Frey, Marcel	18		144	144	14	5	5	4	9	1
1415	Greif, Katharina	13		398	86	6	4	4	5	6	-
1416	Heck, Raphael Markus	19		107	107	21	17	12	2	12	4
1417	Herzog, Stefan	14		385	22	3	3	3	1	1	3
1418	Burger, Kristin	6		595	595	55	53	70	55	48	43
1419	Springer, Marian Anton	20		60	60	3	2	4	16	2	21
1420	Burghart, Anna	16		294	294	20	21	21	59	31	20
Zweitstimmen ohne Kennzeichnung eines besonderen Bewerbers				61	61	11	7	6	3	2	3
Erststimmen insgesamt				4.940	-	441	518	420	475	406	310
Zweitstimmen insgesamt				4.449	4.449	495	464	386	428	450	270
Gesamtstimmen insgesamt				9.389	4.449	936	982	806	903	856	580

\*) Erststimmen

1) Platznummer auf Grund der erhaltenen Gesamtstimmzahl. - 2) S = im Stimmkreis gewählt; L = auf Wahlkreisliste gewählt.

## Noch: 1. Ergebnisse der Landtagswahl 2018 in Bayern für die einzelnen Bewerber nach Stimmkreisen

### Noch: Wahlkreis Schwaben

Bewerber		Stimmkreis						
		707	708	709	710	711	712	713
Nr.	Name	Günzburg	Kaufbeuren	Kempton, Oberallgäu	Lindau, Sonthofen	Markt-oberdorf	Memmingen	Neu-Ulm

### V-Partei<sup>3</sup> - Partei für Veränderung, Vegetarier und Veganer

1401	Wegner, Roland	48	52	52	55	120	41	49
1402	Heydrich, Roy	30	17	17	12	14	22	342*
1403	Rudolf, Heike	9	8	18	16	9	10	19
1404	Harle, Konrad	7	5	7	8	7	7	9
1405	Hanson, Cheyenne	25	18	17	23	34	16	28
1406	Springer, Eva-Marie	7	3	4	11	8	1	7
1407	Fahr, Birgit	318*	7	5	9	9	8	11
1408	Liermann, Frank	-	7	2	2	3	-	3
1409	Rayner, Edith Maria	1	6	310*	15	14	25	9
1410	Buttala, Martina	63	6	13	20	11	12	15
1411	Schlupf, Pia	-	2	6	4	3	3	1
1412	Woywode, Daniela	2	255*	4	5	13	10	7
1413	Wohlfahrt, Leonie	19	19	30	13	470*	10	11
1414	Frey, Marcel	7	3	25	47	12	4	8
1415	Greif, Katharina	-	12	15	10	11	312*	13
1416	Heck, Raphael Markus	7	6	1	5	3	4	13
1417	Herzog, Stefan	1	1	-	363*	1	1	4
1418	Burger, Kristin	27	36	40	50	49	24	45
1419	Springer, Marian Anton	2	2	1	1	1	2	3
1420	Burghart, Anna	10	6	20	19	22	17	28
Zweitstimmen ohne Kennzeichnung eines besonderen Bewerbers		7	2	3	5	8	2	2
Erststimmen insgesamt		318	255	310	363	470	312	342
Zweitstimmen insgesamt		272	218	280	330	352	219	285
Gesamtstimmen insgesamt		590	473	590	693	822	531	627

\*) Erststimmen

**2. Alphabetisches Verzeichnis der Abgeordneten**

Lfd. Nr.	Name	Geburtsjahr	Wohnort	Gewählt im Stimmkreis bzw. auf Wkrs.-Liste	Wahlkreisvorschlag
1	Adelt, Klaus	1956	Selbitz	Oberfranken	SPD
2	Adjei, Benjamin	1990	Taufkirchen	105 München-Moosach	GRÜNE
3	Aigner, Ilse	1964	Otterfing	121 Miesbach	CSU
4	Aiwanger, Hubert	1971	Rottenburg a.d.Laaberg	Niederbayern	FREIE WÄHLER
5	Arnold, Horst	1962	Fürth	Mittelfranken	SPD
6	Aures, Inge	1956	Kulmbach	Oberfranken	SPD
7	Bachhuber, Martin	1955	Bad Heilbrunn	111 Bad Tölz-Wolfratshausen, Garmisch-Partenkirchen	CSU
8	Bauer, Dr. Peter	1949	Sachsen b.Ansbach	Mittelfranken	FREIE WÄHLER
9	Bauer, Volker	1971	Kammerstein	512 Roth	CSU
10	Baumgärtner, Jürgen	1973	Wilhelmsthal	407 Kronach, Lichtenfels	CSU
11	Bausback, Prof.Dr. Winfried	1965	Aschaffenburg	602 Aschaffenburg-West	CSU
12	Bayerbach, Markus	1963	Augsburg	Schwaben	AfD
13	Becher, Johannes	1988	Moosburg a.d.Isar	Oberbayern	GRÜNE
14	Becker, Barbara	1969	Wiesenbronn	605 Kitzingen	CSU
15	Beißwenger, Eric	1972	Bad Hindelang	710 Lindau, Sonthofen	CSU
16	Bergmüller, Franz	1965	Feldkirchen-Westerham	Oberbayern	AfD
17	Blume, Markus	1975	München	107 München-Ramersdorf	CSU
18	Böhm, Martin	1964	Coburg	Oberfranken	AfD
19	Bozoglu, Cemal	1961	Augsburg	Schwaben	GRÜNE
20	Brannekämper, Robert	1965	München	102 München-Bogenhausen	CSU
21	Brendel-Fischer, Gudrun	1959	Heinersreuth	403 Bayreuth	CSU
22	Brunn von, Florian	1969	München	Oberbayern	SPD
23	Büchler, Dr. Markus	1973	Oberschleißheim	Oberbayern	GRÜNE
24	Busch, Michael	1957	Ebersdorf b.Coburg	Oberfranken	SPD
25	Celina, Kerstin	1968	Kürnach	Unterfranken	GRÜNE
26	Cyron, Dr. Anne	1955	Rosenheim	Oberbayern	AfD
27	Deisenhofer, Maximilian	1987	Augsburg	Schwaben	GRÜNE

**Noch: 2. Alphabetisches Verzeichnis der Abgeordneten**

Lfd. Nr.	Name	Geburts-jahr	Wohnort	Gewählt im Stimmkreis bzw. auf Wkrs.-Liste	Wahlkreis-vorschlag
28	Demirel, Gülseren	1964	München	103 München-Giesing	GRÜNE
29	Dorow, Alex	1964	Landsberg am Lech	120 Landsberg am Lech, Fürstenfeldbruck-West	CSU
30	Dremel, Holger	1972	Scheßlitz	401 Bamberg-Land	CSU
31	Dünkel, Norbert	1961	Hersbruck	511 Nürnberger Land	CSU
32	Duin, Albert	1953	München	Oberbayern	FDP
33	Ebner-Steiner, Katrin	1978	Metten	Niederbayern	AfD
34	Eck, Gerhard	1960	Donnersdorf	608 Schweinfurt	CSU
35	Eibl, Manfred	1960	Perlesreut	Niederbayern	FREIE WÄHLER
36	Eiling-Hütig, Dr. Ute	1967	Feldafing	129 Starnberg	CSU
37	Eisenreich, Georg	1970	München	101 München-Hadern	CSU
38	Enders, Susann	1967	Weilheim i.OB	Oberbayern	FREIE WÄHLER
39	Enghuber, Matthias	1984	Neuburg a.d.Donau	125 Neuburg-Schrobenhausen	CSU
40	Fackler, Wolfgang	1975	Donauwörth	706 Donau-Ries	CSU
41	Faltermeier, Dr. Hubert	1949	Kelheim	Niederbayern	FREIE WÄHLER
42	Fehlner, Martina	1960	Aschaffenburg	Unterfranken	SPD
43	Fischbach, Matthias	1988	Erlangen	Mittelfranken	FDP
44	Flierl, Alexander	1970	Oberviechtach	306 Schwandorf	CSU
45	Flisek, Christian	1974	Passau	Niederbayern	SPD
46	Franke, Anne	1954	Gauting	Oberbayern	GRÜNE
47	Freller, Karl	1956	Schwabach	503 Nürnberg-Süd	CSU
48	Friedl, Hans	1957	Alling	Oberbayern	FREIE WÄHLER
49	Friedl, Patrick	1970	Würzburg	610 Würzburg-Stadt	GRÜNE
50	Fuchs, Barbara	1960	Fürth	Mittelfranken	GRÜNE
51	Füracker, Albert	1968	Lupburg	303 Neumarkt i.d.OPf.	CSU
52	Ganserer, Markus	1977	Fürth	Mittelfranken	GRÜNE
53	Gehring, Thomas	1958	Blaichach	Schwaben	GRÜNE
54	Gerlach, Judith	1985	Weibersbrunn	601 Aschaffenburg-Ost	CSU

**Noch: 2. Alphabetisches Verzeichnis der Abgeordneten**

Lfd. Nr.	Name	Geburts-jahr	Wohnort	Gewählt im Stimmkreis bzw. auf Wkrs.-Liste	Wahlkreis-vorschlag
55	Gibis, Max	1973	Mauth	207 Regen, Freyung-Grafenau	CSU
56	Glauber, Thorsten	1970	Pinzberg	Oberfranken	FREIE WÄHLER
57	Gotthardt, Tobias	1977	Kallmünz	Oberpfalz	FREIE WÄHLER
58	Gottstein, Eva	1949	Eichstätt	Oberbayern	FREIE WÄHLER
59	Graupner, Richard	1963	Schweinfurt	Unterfranken	AfD
60	Grob, Alfred	1965	Ingolstadt	119 Ingolstadt	CSU
61	Güller, Harald	1963	Neusäß	Schwaben	SPD
62	Guttenberger, Petra	1962	Fürth	509 Fürth	CSU
63	Häusler, Johann	1952	Biberbach	Schwaben	FREIE WÄHLER
64	Hagen, Martin	1981	Vaterstetten	Oberbayern	FDP
65	Hahn, Dr. Ingo	1971	Gauting	Oberbayern	AfD
66	Halbleib, Volkmar	1964	Ochsenfurt	Unterfranken	SPD
67	Hanisch, Joachim	1948	Bruck i.d.OPf.	Oberpfalz	FREIE WÄHLER
68	Hartmann, Ludwig	1978	München	109 München-Mitte	GRÜNE
69	Hauber, Wolfgang	1959	Weißenburg i.Bay.	Mittelfranken	FREIE WÄHLER
70	Haubrich, Christina	1971	Merching	Schwaben	GRÜNE
71	Henkel, Uli	1954	München	Oberbayern	AfD
72	Herold, Hans	1955	Ipsheim	510 Neustadt a.d.Aisch-Bad Windsheim, Fürth-Land	CSU
73	Herrmann, Dr. Florian	1971	Freising	117 Freising	CSU
74	Herrmann, Joachim	1956	Erlangen	508 Erlangen-Stadt	CSU
75	Herz, Dr. Leopold	1953	Wertach	Schwaben	FREIE WÄHLER
76	Heubisch, Dr. Wolfgang	1946	München	Oberbayern	FDP
77	Hierneis, Christian	1963	München	108 München-Schwabing	GRÜNE
78	Hiersemann, Alexandra	1960	Marloffstein	Mittelfranken	SPD
79	Hintersberger, Johannes	1953	Augsburg	702 Augsburg-Stadt-West	CSU
80	Högl, Petra	1971	Volkenschwand	203 Kelheim	CSU
81	Hofmann, Michael	1974	Eggolsheim	405 Forchheim	CSU



**Noch: 2. Alphabetisches Verzeichnis der Abgeordneten**

Lfd. Nr.	Name	Geburts-jahr	Wohnort	Gewählt im Stimmkreis bzw. auf Wkrs.-Liste	Wahlkreis-vorschlag
82	Hold, Alexander	1962	Kempten (Allgäu)	Schwaben	FREIE WÄHLER
83	Holetschek, Klaus	1964	Memmingen	712 Memmingen	CSU
84	Hopp, Dr. Gerhard	1981	Runding	302 Cham	CSU
85	Huber, Dr. Marcel	1958	Ampfing	122 Mühldorf a.Inn	CSU
86	Huber, Dr. Martin	1977	Töging a.Inn	110 Altötting	CSU
87	Huber, Thomas	1972	Grafring b.München	114 Ebersberg	CSU
88	Huml, Melanie	1975	Bamberg	402 Bamberg-Stadt	CSU
89	Jäckel, Andreas	1965	Augsburg	701 Augsburg-Stadt-Ost	CSU
90	Kaltenhauser, Dr. Helmut	1961	Alzenau	Unterfranken	FDP
91	Kaniber, Michaela	1977	Bayerisch Gmain	112 Berchtesgadener Land	CSU
92	Karl, Annette	1960	Neustadt a.d.Waldnaab	Oberpfalz	SPD
93	Kirchner, Sandro	1975	Burkardroth	603 Bad Kissingen	CSU
94	Klingen, Christian	1965	Markt Einersheim	Unterfranken	AfD
95	Knoblach, Paul	1954	Bergheimfeld	Unterfranken	GRÜNE
96	Köhler, Claudia	1966	Unterhaching	Oberbayern	GRÜNE
97	König, Alexander	1961	Bad Steben	406 Hof	CSU
98	Körber, Sebastian	1980	Forchheim	Oberfranken	FDP
99	Kohler, Jochen	1975	Oberasbach	504 Nürnberg-West	CSU
100	Kohnen, Natascha	1967	Neubiberg	Oberbayern	SPD
101	Krahl, Andreas	1989	Seehausen a.Staffelsee	Oberbayern	GRÜNE
102	Kraus, Nikolaus	1965	Ismaning	Oberbayern	FREIE WÄHLER
103	Kreuzer, Thomas	1959	Kempten (Allgäu)	709 Kempten, Oberallgäu	CSU
104	Kühn, Harald	1963	Murnau a.Staffelsee	131 Weilheim-Schongau	CSU
105	Kurz, Susanne	1974	München	Oberbayern	GRÜNE
106	Ländner, Manfred	1958	Kürnach	609 Würzburg-Land	CSU
107	Lederer, Otto	1970	Tuntenhausen	128 Rosenheim-West	CSU
108	Lettenbauer, Eva	1992	Daiting	Schwaben	GRÜNE

**Noch: 2. Alphabetisches Verzeichnis der Abgeordneten**

Lfd. Nr.	Name	Geburts-jahr	Wohnort	Gewählt im Stimmkreis bzw. auf Wkrs.-Liste	Wahlkreis-vorschlag
109	Löw, Stefan	1990	Floß	Oberpfalz	AfD
110	Loibl, Dr. Petra	1965	Eichendorf	202 Dingolfing	CSU
111	Ludwig, Rainer	1961	Kulmbach	Oberfranken	FREIE WÄHLER
112	Magerl, Roland	1973	Mantel	Oberpfalz	AfD
113	Maier, Christoph	1984	Memmingen	Schwaben	AfD
114	Mang, Ferdinand	1978	Allersberg	Mittelfranken	AfD
115	Mannes, Gerd	1969	Leipheim	Schwaben	AfD
116	Markwort, Helmut	1936	München	Oberbayern	FDP
117	Mehring, Dr. Fabian	1989	Meitingen	Schwaben	FREIE WÄHLER
118	Merk, Dr. Beate	1957	Neu-Ulm	713 Neu-Ulm	CSU
119	Miskowitsch, Benjamin	1984	Mammendorf	118 Fürstenfeldbruck-Ost	CSU
120	Mistol, Jürgen	1965	Regensburg	Oberpfalz	GRÜNE
121	Mittag, Martin	1982	Seßlach	404 Coburg	CSU
122	Monatzeder, Hep	1951	München	Oberbayern	GRÜNE
123	Müller, Dr. Ralph	1963	Altdorf b.Nürnberg	Mittelfranken	AfD
124	Müller, Ruth	1967	Pfeffenhausen	Niederbayern	SPD
125	Muthmann, Alexander	1956	Freyung	Niederbayern	FDP
126	Nussel, Walter	1965	Herzogenaurach	507 Erlangen-Höchstadt	CSU
127	Oetzinger, Dr. Stephan	1984	Mantel	308 Weiden i.d.OPf.	CSU
128	Osgyan, Verena	1971	Nürnberg	Mittelfranken	GRÜNE
129	Pargent, Tim	1993	Bayreuth	Oberfranken	GRÜNE
130	Piazolo, Dr. Michael	1959	München	Oberbayern	FREIE WÄHLER
131	Pittner, Gerald	1960	Bad Neustadt a.d.Saale	Unterfranken	FREIE WÄHLER
132	Plenk, Markus	1969	Ruhpolding	Oberbayern	AfD
133	Pohl, Bernhard	1964	Kaufbeuren	Schwaben	FREIE WÄHLER
134	Pschierer, Franz Josef	1956	Mindelheim	708 Kaufbeuren	CSU
135	Radler, Kerstin	1961	Regensburg	Oberpfalz	FREIE WÄHLER

**Noch: 2. Alphabetisches Verzeichnis der Abgeordneten**

Lfd. Nr.	Name	Geburtsjahr	Wohnort	Gewählt im Stimmkreis bzw. auf Wkrs.-Liste	Wahlkreisvorschlag
136	Radlmeier, Helmut	1966	Landshut	204 Landshut	CSU
137	Rauscher, Doris	1967	Ebersberg	Oberbayern	SPD
138	Regitz, Barbara	1958	Nürnberg	501 Nürnberg-Nord	CSU
139	Reiß, Tobias	1968	Brand	307 Tirschenreuth	CSU
140	Rieger, Dr. Franz	1959	Regensburg	305 Regensburg-Stadt	CSU
141	Rinderspacher, Markus	1969	München	Oberbayern	SPD
142	Ritter, Florian	1962	München	Oberbayern	SPD
143	Rüth, Berthold	1958	Eschau	607 Miltenberg	CSU
144	Runge, Dr. Martin	1958	Gröbenzell	Oberbayern	GRÜNE
145	Sandt, Julika	1971	München	Oberbayern	FDP
146	Sauter, Alfred	1950	Ichenhausen	707 Günzburg	CSU
147	Schalk, Andreas	1984	Ansbach	505 Ansbach-Nord	CSU
148	Scharf, Ulrike	1967	Fraunberg	116 Erding	CSU
149	Schiffers, Jan	1977	Bamberg	Oberfranken	AfD
150	Schmid, Josef	1969	München	106 München-Pasing	CSU
151	Schmidt, Gabi	1968	Uehlfeld	Mittelfranken	FREIE WÄHLER
152	Schöffel, Martin	1977	Wunsiedel	408 Wunsiedel, Kulmbach	CSU
153	Schorer, Angelika	1958	Jengen	711 Marktobendorf	CSU
154	Schorer-Dremel, Tanja	1964	Eichstätt	115 Eichstätt	CSU
155	Schreyer, Kerstin	1971	Unterhaching	124 München-Land-Süd	CSU
156	Schuberl, Toni	1983	Passau	Niederbayern	GRÜNE
157	Schuhknecht, Stephanie	1983	Augsburg	Schwaben	GRÜNE
158	Schulze, Katharina	1985	München	104 München-Milbertshofen	GRÜNE
159	Schuster, Stefan	1959	Nürnberg	Mittelfranken	SPD
160	Schwab, Thorsten	1975	Hafenlohr	606 Main-Spessart	CSU
161	Schwartz, Dr. Harald	1969	Kümmersbruck	301 Amberg-Sulzbach	CSU
162	Seidenath, Bernhard	1968	Haimhausen	113 Dachau	CSU

**Noch: 2. Alphabetisches Verzeichnis der Abgeordneten**

Lfd. Nr.	Name	Geburts-jahr	Wohnort	Gewählt im Stimmkreis bzw. auf Wkrs.-Liste	Wahlkreis-vorschlag
163	Seidl, Josef	1963	Simbach	Niederbayern	AfD
164	Sengl, Gisela	1960	Nußdorf	Oberbayern	GRÜNE
165	Sibler, Bernd	1971	Plattling	201 Deggendorf	CSU
166	Siekmann, Florian	1995	München	Oberbayern	GRÜNE
167	Singer, Ulrich	1976	Nördlingen	Schwaben	AfD
168	Skutella, Christoph	1985	Weiden i.d.OPf.	Oberpfalz	FDP
169	Söder, Dr. Markus	1967	Nürnberg	502 Nürnberg-Ost	CSU
170	Sowa, Ursula	1957	Bamberg	Oberfranken	GRÜNE
171	Spitzer, Dr. Dominik	1967	Kempten (Allgäu)	Schwaben	FDP
172	Stachowitz, Diana	1963	München	Oberbayern	SPD
173	Stadler, Ralf	1964	Tittling	Niederbayern	AfD
174	Steinberger, Rosi	1960	Kumhausen	Niederbayern	GRÜNE
175	Steiner, Klaus	1953	Übersee	130 Traunstein	CSU
176	Stierstorfer, Sylvia	1963	Pfatter	304 Regensburg-Land	CSU
177	Stöttner, Klaus	1963	Prutting	127 Rosenheim-Ost	CSU
178	Stolz, Anna	1982	Arnstein	Unterfranken	FREIE WÄHLER
179	Straub, Karl	1971	Wolnzach	126 Pfaffenhofen a.d.Ilm	CSU
180	Streibl, Florian	1963	Oberammergau	Oberbayern	FREIE WÄHLER
181	Strohmayr, Dr. Simone	1967	Stadtbergen	Schwaben	SPD
182	Stümpfig, Martin	1970	Feuchtwangen	Mittelfranken	GRÜNE
183	Swoboda, Raimund	1950	Markt Erlbach	Mittelfranken	AfD
184	Tasdelen, Arif	1974	Nürnberg	Mittelfranken	SPD
185	Taubeneder, Walter	1953	Neuhaus a.Inn	206 Passau-West	CSU
186	Toman, Anna	1991	Bärnau	Oberpfalz	GRÜNE
187	Tomaschko, Peter	1973	Merching	703 Aichach-Friedberg	CSU
188	Trautner, Carolina	1961	Stadtbergen	705 Augsburg-Land-Süd	CSU
189	Triebel, Gabriele	1960	Kaufering	Oberbayern	GRÜNE

**Noch: 2. Alphabetisches Verzeichnis der Abgeordneten**

Lfd. Nr.	Name	Geburts-jahr	Wohnort	Gewählt im Stimmkreis bzw. auf Wkrs.-Liste	Wahlkreis-vorschlag
190	Urban, Hans	1978	Eurasburg	Oberbayern	GRÜNE
191	Vogel, Steffen	1974	Theres	604 Haßberge, Rhön-Grabfeld	CSU
192	Wagle, Martin	1966	Pfarrkirchen	208 Rottal-Inn	CSU
193	Waldmann, Ruth	1971	München	Oberbayern	SPD
194	Waschler, Dr. Gerhard	1957	Passau	205 Passau-Ost	CSU
195	Weidenbusch, Ernst	1963	Haar	123 München-Land-Nord	CSU
196	Weigand, Dr. Sabine	1961	Schwabach	Mittelfranken	GRÜNE
197	Weigert, Roland	1968	Karlshuld	Oberbayern	FREIE WÄHLER
198	Westphal, Manuel	1974	Meinheim	506 Ansbach-Süd, Weißenburg-Gunzenhausen	CSU
199	Widmann, Jutta	1961	Landshut	Niederbayern	FREIE WÄHLER
200	Wild, Margit	1957	Regensburg	Oberpfalz	SPD
201	Winhart, Andreas	1983	Bad Aibling	Oberbayern	AfD
202	Winter, Georg	1951	Höchstädt a.d.Donau	704 Augsburg-Land, Dillingen	CSU
203	Zellmeier, Josef	1964	Laberweinting	209 Straubing	CSU
204	Zierer, Benno	1956	Freising	Oberbayern	FREIE WÄHLER
205	Zwanziger, Christian	1987	Pommersfelden	Mittelfranken	GRÜNE

**3. Beschreibung der Stimmkreise Bayerns zur Landtagswahl 2018**

Stimmkreis		Gebiet des Stimmkreises
Nr.	Name	
<b>Wahlkreis Oberbayern</b>		
101	<b>München-Hadern</b>	Stadtbezirke 7 und 20, die Stadtbezirksviertel 19.32, 19.33, 19.35 und 19.41 bis 19.44, 25.11 bis 25.15 und 25.24 sowie die nicht zum Stimmkreis 106 gehörenden Teile der Stadtbezirksviertel 25.21, 25.23 und 25.28
102	<b>München-Bogenhausen</b>	Stadtbezirke 13 und 14 sowie die Stadtbezirksviertel 5.11, 5.12, 5.21 und 5.22
103	<b>München-Giesing</b>	Stadtbezirke 6 und 17, der Stadtbezirk 18 ohne die Stadtbezirksviertel 18.11 und 18.12 sowie der Stadtbezirk 19 ohne die Stadtbezirksviertel 19.32, 19.33, 19.35 und 19.41 bis 19.44
104	<b>München-Milbertshofen</b>	Stadtbezirke 4 und 11 sowie die Stadtbezirksviertel 9.30, 9.41 bis 9.44, 9.51, 9.52 und 9.61 bis 9.65
105	<b>München-Moosach</b>	Stadtbezirke 10 und 24 sowie die Stadtbezirksviertel 9.11 bis 9.17 und 9.21 bis 9.29
106	<b>München-Pasing</b>	Stadtbezirke 21, 22 und 23, die Stadtbezirksviertel 25.22, 25.25 bis 25.27 und 25.29 sowie die westlich der Fürstenrieder Straße liegenden Teile der Stadtbezirksviertel 25.21, 25.23 und 25.28
107	<b>München-Ramersdorf</b>	Stadtbezirke 15 und 16
108	<b>München-Schwabing</b>	Stadtbezirke 1, 3 und 12
109	<b>München-Mitte</b>	Stadtbezirke 2 und 8, der Stadtbezirk 5 ohne die Stadtbezirksviertel 5.11, 5.12, 5.21 und 5.22 sowie die Stadtbezirksviertel 18.11 und 18.12
110	<b>Altötting</b>	Landkreis Altötting
111	<b>Bad Tölz-Wolfratshausen, Garmisch-Partenkirchen</b>	Landkreis Bad Tölz-Wolfratshausen, vom Landkreis Garmisch-Partenkirchen die Gemeinden Farchant, Garmisch-Partenkirchen, Grainau, Krün, Mittenwald, Wallgau ( <i>übrige Gemeinden siehe Stimmkreis 131</i> )
112	<b>Berchtesgadener Land</b>	Landkreis Berchtesgadener Land, vom Landkreis Traunstein die Gemeinden Fridolfing, Kirchanschöring, Petting, Tittmoning die Verwaltungsgemeinschaft Waging a. See (= Taching a. See, Waging a. See, Wonneberg) ( <i>übrige Gemeinden siehe Stimmkreis 130</i> )
113	<b>Dachau</b>	Landkreis Dachau
114	<b>Ebersberg</b>	Landkreis Ebersberg

**Noch: 3. Beschreibung der Stimmkreise Bayerns zur Landtagswahl 2018**

Stimmkreis		Gebiet des Stimmkreises
Nr.	Name	
Noch: Wahlkreis Oberbayern		
115	<b>Eichstätt</b>	Landkreis Eichstätt
116	<b>Erding</b>	Landkreis Erding
117	<b>Freising</b>	Landkreis Freising
118	<b>Fürstenfeldbruck-Ost</b>	Vom Landkreis Fürstenfeldbruck die Gemeinden Alling, Egenhofen, Eichenau, Emmering, Germering, Gröbenzell, Maisach, Olching, Puchheim die Verwaltungsgemeinschaft Mammendorf (= Adelshofen, Althegegnberg, Hattenhofen, Jesenwang, Landsberied, Mammendorf, Mittelstetten, Oberschweinbach) <i>(übrige Gemeinden siehe Stimmkreis 120)</i>
119	<b>Ingolstadt</b>	Kreisfreie Stadt Ingolstadt
120	<b>Landsberg am Lech, Fürstenfeldbruck-West</b>	Landkreis Landsberg am Lech, vom Landkreis Fürstenfeldbruck die Gemeinden Fürstenfeldbruck, Moorenweis, Türkenfeld die Verwaltungsgemeinschaft Grafrath (= Grafrath, Kottgeisering, Schöngeising) <i>(übrige Gemeinden siehe Stimmkreis 118)</i>
121	<b>Miesbach</b>	Landkreis Miesbach, vom Landkreis Rosenheim die Gemeinden Bad Feilnbach, Feldkirchen-Westerham <i>(übrige Gemeinden siehe Stimmkreise 127, 128)</i>
122	<b>Mühldorf a.Inn</b>	Landkreis Mühldorf a.Inn
123	<b>München-Land-Nord</b>	Vom Landkreis München die Gemeinden Aschheim, Feldkirchen, Garching b.München, Grasbrunn, Haar, Hohenbrunn, Isma- ning, Kirchheim b.München, Oberschleißheim, Ottobrunn, Putzbrunn, Unterföhring, Unterschleißheim <i>(übrige Gemeinden siehe Stimmkreis 124)</i>
124	<b>München-Land-Süd</b>	Vom Landkreis München die Gemeinden Aying, Baierbrunn, Brunthal, Gräfelfing, Grünwald, Höhenkirchen-Siegertsbrunn, Neubiberg, Neuried, Oberhaching, Planegg, Pullach i.Isartal, Sauerlach, Schäftlarn, Straßlach-Dingharting, Taufkirchen, Unterhaching <i>(übrige Gemeinden siehe Stimmkreis 123)</i>

**Noch: 3. Beschreibung der Stimmkreise Bayerns zur Landtagswahl 2018**

Stimmkreis		Gebiet des Stimmkreises
Nr.	Name	
Noch: Wahlkreis Oberbayern		
125	<b>Neuburg-Schrobenhausen</b>	Landkreis Neuburg-Schrobenhausen vom Landkreis Pfaffenhofen a.d.Ilm die Gemeinden Hohenwart, Gerolsbach, Scheyern <i>(übrige Gemeinden siehe Stimmkreis 126)</i>
126	<b>Pfaffenhofen a.d.Ilm</b>	Vom Landkreis Pfaffenhofen a.d.Ilm die Gemeinden Baar-Ebenhausen, Jetzendorf, Manching, Münchsmünster, Pfaffenhofen a.d.Ilm, Reichertshausen, Rohrbach, Schweitenkirchen, Vohburg a.d.Donau, Wolnzach die Verwaltungsgemeinschaften Geisenfeld (= Ernsgraden, Geisenfeld), Ilmmünster (= Hettenshausen, Ilmmünster), Reichertshofen (= Pömbach, Reichertshofen) <i>(übrige Gemeinden siehe Stimmkreis 125)</i>
127	<b>Rosenheim-Ost</b>	Kreisfreie Stadt Rosenheim, vom Landkreis Rosenheim die Gemeinden Amerang, Aschau i.Chiemgau, Bad Endorf, Bernau a.Chiemsee, Eggstätt, Eiselfing, Frasdorf, Griesstätt, Prien a.Chiemsee, Prutting, Riedering, Rimsting, Rohrdorf, Samerberg, Söchtenau, Stephanskirchen, Vogtareuth die Verwaltungsgemeinschaften Breitbrunn a.Chiemsee (= Breitbrunn a.Chiemsee, Chiemsee, Gstadt a.Chiemsee), Halfing (= Halfing, Höslwang, Schonstett) <i>(übrige Gemeinden siehe Stimmkreise 121, 128)</i>
128	<b>Rosenheim-West</b>	Vom Landkreis Rosenheim die Gemeinden Babensham, Bad Aibling, Brannenburg, Bruckmühl, Edling, Flintsbach a.Inn, Großkarolinenfeld, Kiefersfelden, Kolbermoor, Neubeuern, Nußdorf a.Inn, Oberaudorf, Raubling, Schechen, Soyen, Tuntenhausen, Wasserburg a.Inn die Verwaltungsgemeinschaften Pfaffing (= Albaching, Pfaffing), Rott a.Inn (= Ramerberg, Rott a.Inn) <i>(übrige Gemeinden siehe Stimmkreise 121, 127)</i>
129	<b>Starnberg</b>	Landkreis Starnberg, vom Landkreis Weilheim-Schongau die Gemeinde Bernried am Starnberger See die Verwaltungsgemeinschaft Seeshaupt (= Iffeldorf, Seeshaupt) <i>(übrige Gemeinden siehe Stimmkreis 131)</i>



**Noch: 3. Beschreibung der Stimmkreise Bayerns zur Landtagswahl 2018**

Stimmkreis		Gebiet des Stimmkreises
Nr.	Name	
<b>Noch: Wahlkreis Oberbayern</b>		
<b>130</b>	<b>Traunstein</b>	Vom Landkreis Traunstein die Gemeinden Altenmarkt a.d.Alz, Chieming, Engelsberg, Grabenstätt, Grassau, Inzell, Nußdorf, Palling, Reit im Winkl, Ruhpolding, Schleching, Schnaitsee, Seeon-Seebruck, Siegsdorf, Surberg, Tacherting, Traunreut, Traunstein, Trostberg, Übersee, Unterwössen die Verwaltungsgemeinschaften Bergen (= Bergen, Vachendorf), Marquartstein (= Marquartstein, Staudach-Egerndach), Obing (= Kienberg, Obing, Pittenhart) <i>(übrige Gemeinden siehe Stimmkreis 112)</i>
<b>131</b>	<b>Weilheim-Schongau</b>	Vom Landkreis Weilheim-Schongau die Gemeinden Hohenpeißenberg, Pähl, Peißenberg, Peiting, Penzberg, Polling, Raisting, Schongau, Weilheim i.OB, Wessobrunn, Wielenbach die Verwaltungsgemeinschaften Altenstadt (= Altenstadt, Hohenfurch, Ingenried, Schwabbruck, Schwabsoien), Bernbeuren (= Bernbeuren, Burggen), Habach (= Antdorf, Habach, Obersöchering, Sindelsdorf), Huglfing (= Eberfing, Eglfing, Huglfing, Oberhausen), Rottenbuch (= Böbing, Rottenbuch), Steingaden (= Prem, Steingaden, Wildsteig) <i>(übrige Gemeinden siehe Stimmkreis 129)</i>  vom Landkreis Garmisch-Partenkirchen die Gemeinden Bad Kohlgrub, Murnau a.Staffelsee, Oberammergau, Oberau, Uffing a.Staffelsee die Verwaltungsgemeinschaften Ohlstadt (= Eschenlohe, Großweil, Ohlstadt, Schwaigen), Saulgrub (= Bad Bayersoien, Saulgrub), Seehausen a.Staffelsee (= Riegsee, Seehausen a.Staffelsee, Spatzenhäusen), Unterammergau (= Ettal, Unterammergau) <i>(übrige Gemeinden siehe Stimmkreis 111)</i>
<b>Wahlkreis Niederbayern</b>		
<b>201</b>	<b>Deggendorf</b>	Landkreis Deggendorf
<b>202</b>	<b>Dingolfing</b>	Landkreis Dingolfing-Landau,  vom Landkreis Landshut die Gemeinden Bodenkirchen, Geisenhausen, Niederaichbach, Vilsbiburg, Vilsheim die Verwaltungsgemeinschaften Altfraunhofen (= Altfraunhofen, Baierbach), Gerzen (= Aham, Gerzen, Kröning, Schalkham), Velden (= Neufraunhofen, Velden, Wurmsham), Wörth a.d.Isar (= Postau, Weng, Wörth a.d.Isar) <i>(übrige Gemeinden siehe Stimmkreis 204)</i>
<b>203</b>	<b>Kelheim</b>	Landkreis Kelheim

**Noch: 3. Beschreibung der Stimmkreise Bayerns zur Landtagswahl 2018**

Stimmkreis		Gebiet des Stimmkreises
Nr.	Name	
Noch: Wahlkreis Niederbayern		
<b>204</b>	<b>Landshut</b>	Kreisfreie Stadt Landshut, vom Landkreis Landshut die Gemeinden Adlkofen, Altdorf, Bruckberg, Buch a.Erlbach, Eching, Ergolding, Essenbach, Hohen- thann, Kumhausen, Neufahrn i.NB, Pfeffenhausen, Rottenburg a.d.Laabber, Tiefenbach die Verwaltungsgemeinschaften Ergoldsbach (= Bayerbach b.Ergoldsbach, Ergoldsbach), Furth (= Furth, Obersüßbach, Weihmichl) <i>(übrige Gemeinden siehe Stimmkreis 202)</i>
<b>205</b>	<b>Passau-Ost</b>	Kreisfreie Stadt Passau, vom Landkreis Passau die Gemeinden Breitenberg, Büchlberg, Fürstenstein, Hauzenberg, Hutthurm, Neukirchen vorm Wald, Oberzell, Ruderting, Salzweg, Sonnen, Thyrnau, Tiefenbach, Untergriesbach, Weg- scheid die Verwaltungsgemeinschaft Tittling (= Tittling, Witzmannsberg) <i>(übrige Gemeinden siehe Stimmkreis 206)</i>  vom Landkreis Freyung-Grafenau die Gemeinden Grainet, Haidmühle, Jandelsbrunn, Neureichenau, Röhrnbach, Waldkirchen <i>(übrige Gemeinden siehe Stimmkreis 207)</i>
<b>206</b>	<b>Passau-West</b>	Vom Landkreis Passau die Gemeinden Aicha vorm Wald, Aldersbach, Bad Füssing, Bad Griesbach i.Rottal, Eging a.See, Fürstenzell, Haarbach, Hofkirchen, Kirchham, Kößlarn, Neuburg a.Inn, Neuhaus a.Inn, Ortenburg, Pocking, Ruhstorf a.d.Rott, Tettenweis, Vilshofen an der Donau, Windorf die Verwaltungsgemeinschaften Aidenbach (= Aidenbach, Beutelsbach), Rotthalmünster (= Malching, Rotthalmünster) <i>(übrige Gemeinden siehe Stimmkreis 205)</i>
<b>207</b>	<b>Regen, Freyung-Grafenau</b>	Landkreis Regen, vom Landkreis Freyung-Grafenau die Gemeinden Freyung, Grafenau, Hohenau, Mauth, Neuschönau, Ringelai, Saldenburg, Sankt Oswald-Riedlhütte, Spiegelau die Verwaltungsgemeinschaften Hinterschmiding (= Hinterschmiding, Philippsreut), Perlesreut (= Fürsteneck, Perlesreut), Schönberg (= Eppenschlag, Innernzell, Schöfweg, Schönberg), Thurmansbang (= Thurmansbang, Zenting) <i>(übrige Gemeinden siehe Stimmkreis 205)</i>
<b>208</b>	<b>Rottal-Inn</b>	Landkreis Rottal-Inn
<b>209</b>	<b>Straubing</b>	Kreisfreie Stadt Straubing, Landkreis Straubing-Bogen

**Noch: 3. Beschreibung der Stimmkreise Bayerns zur Landtagswahl 2018**

Stimmkreis		Gebiet des Stimmkreises
Nr.	Name	
<b>Wahlkreis Oberpfalz</b>		
<b>301</b>	<b>Amberg-Sulzbach</b>	Kreisfreie Stadt Amberg, Landkreis Amberg-Sulzbach
<b>302</b>	<b>Cham</b>	Landkreis Cham
<b>303</b>	<b>Neumarkt i.d.OPf.</b>	Landkreis Neumarkt i.d.OPf.
<b>304</b>	<b>Regensburg-Land</b>	Vom Landkreis Regensburg die Gemeinden Barbing, Beratzhausen, Bernhardswald, Hagelstadt, Hemau, Köfering, Mintraching, Neutraubling, Nittendorf, Obertraubling, Pettendorf, Pfatter, Regenstauf, Schierling, Sinzing, Tegernheim, Thalmassing, Wiesent, Zeitlarn die Verwaltungsgemeinschaften Alteglofsheim (= Alteglofsheim, Pfakofen), Donaustauf (= Alenthann, Bach a.d.Donau, Donaustauf), Kallmünz (= Duggendorf, Holzheim a.Forst, Kallmünz), Laaber (= Brunn, Deuerling, Laaber), Pielenhofen-Wolfsegg (= Pielenhofen, Wolfsegg), Sünching (= Aufhausen, Mötzing, Riekofen, Sünching), Wörth a.d.Donau (= Brenenberg, Wörth a.d.Donau) <i>(übrige Gemeinden siehe Stimmkreis 305)</i>
<b>305</b>	<b>Regensburg-Stadt</b>	Kreisfreie Stadt Regensburg, vom Landkreis Regensburg die Gemeinden Lappersdorf, Pentling, Wenzelbach <i>(übrige Gemeinden siehe Stimmkreis 304)</i>
<b>306</b>	<b>Schwandorf</b>	Landkreis Schwandorf
<b>307</b>	<b>Tirschenreuth</b>	Landkreis Tirschenreuth, vom Landkreis Neustadt a.d.Waldnaab die Gemeinden Grafenwöhr, Windischeschenbach die Verwaltungsgemeinschaften Eschenbach i.d.OPf. (= Eschenbach i.d.OPf., Neustadt am Kulm, Speinshart), Kirchentumbach (= Kirchenthumbach, Schlammersdorf, Vorbach), Pressath (= Pressath, Schwarzenbach, Trabitz) <i>(übrige Gemeinden siehe Stimmkreis 308)</i>

**Noch: 3. Beschreibung der Stimmkreise Bayerns zur Landtagswahl 2018**

Stimmkreis		Gebiet des Stimmkreises
Nr.	Name	
Noch: Wahlkreis Oberpfalz		
308	<b>Weiden i.d.OPf.</b>	<p>Kreisfreie Stadt Weiden i.d.OPf.,</p> <p>vom Landkreis Neustadt a.d.Waldnaab die Gemeinden Altenstadt a.d.Waldnaab, Eslarn, Floß, Flossenbürg, Luhe-Wildenau, Mantel, Moosbach, Neustadt a.d.Waldnaab, Vohenstrauß, Waidhaus, Waldthurn die Verwaltungsgemeinschaften Neustadt a.d.Waldnaab (= Kirchendemenreuth, Parkstein, Püchersreuth, Störnstein, Theisseil), Pleystein (= Georgenberg, Pleystein), Schirmitz (= Bechtsrieth, Irchenrieth, Pirk, Schirmitz), Tännesberg (= Leuchtenberg, Tännesberg), Weiherhammer (= Etzenricht, Kohlberg, Weiherhammer) <i>(übrige Gemeinden siehe Stimmkreis 307)</i></p>
<b>Wahlkreis Oberfranken</b>		
401	<b>Bamberg-Land</b>	<p>Vom Landkreis Bamberg die Gemeinden Altendorf, Breitengüßbach, Buttenheim, Frensdorf, Heiligenstadt i.OFr., Hirschaid, Kemmer, Litzendorf, Memmelsdorf, Pettstadt, Pommersfelden, Rattelsdorf, Scheßlitz, Schlüsselfeld, Strullendorf, Zapfendorf die Verwaltungsgemeinschaften Baunach (= Baunach, Gerach, Lauter, Reckendorf), Burgebrach (= Burgebrach, Schönbrunn i.Steigerwald), Ebrach (= Burgwindheim, Ebrach), Steinfeld (= Königsfeld, Stadelhofen, Wattendorf) <i>(übrige Gemeinden siehe Stimmkreis 402)</i></p>
402	<b>Bamberg-Stadt</b>	<p>Kreisfreie Stadt Bamberg,</p> <p>vom Landkreis Bamberg die Gemeinden Bischberg, Gundelsheim, Hallstadt, Oberhaid, Stegaurach, Walsdorf, Viereth-Trunstadt die Verwaltungsgemeinschaft Lisberg (= Lisberg, Priesendorf), <i>(übrige Gemeinden siehe Stimmkreis 401)</i></p>
403	<b>Bayreuth</b>	<p>Kreisfreie Stadt Bayreuth,</p> <p>vom Landkreis Bayreuth die Gemeinden Ahorntal, Bindlach, Eckersdorf, Goldkronach, Heinersreuth, Pegnitz, Pottenstein, Speichersdorf, Waischenfeld, Warmensteinach die Verwaltungsgemeinschaften Betzenstein (= Betzenstein, Plech), Creußen (= Creußen, Haag, Prebitz, Schnabelwaid), Hollfeld (= Aufseß, Hollfeld, Plankenfels), Mistelbach (= Gesees, Hummeltal, Mistelbach), Mistelgau (= Glashütten, Mistelgau), Weidenberg (= Emtmannsberg, Kirchenpingarten, Seybothenreuth, Weidenberg) <i>(übrige Gemeinden siehe Stimmkreis 408)</i></p>

**Noch: 3. Beschreibung der Stimmkreise Bayerns zur Landtagswahl 2018**

Stimmkreis		Gebiet des Stimmkreises
Nr.	Name	
Noch: Wahlkreis Oberfranken		
404	<b>Coburg</b>	Kreisfreie Stadt Coburg, Landkreis Coburg
405	<b>Forchheim</b>	Landkreis Forchheim
406	<b>Hof</b>	Kreisfreie Stadt Hof, Landkreis Hof
407	<b>Kronach, Lichtenfels</b>	Landkreise Kronach, Lichtenfels
408	<b>Wunsiedel, Kulmbach</b>	Landkreis Wunsiedel i.Fichtelgebirge, Landkreis Kulmbach vom Landkreis Bayreuth die Gemeinden Bad Berneck i.Fichtelgebirge, Bischofsgrün, Fichtelberg, Gefrees, Mehlmiesel ( <i>übrige Gemeinden siehe Stimmkreis 403</i> )
<b>Wahlkreis Mittelfranken</b>		
501	<b>Nürnberg-Nord</b>	Bezirke 1, 3 bis 8, 22 bis 26, 70 bis 87
502	<b>Nürnberg-Ost</b>	Bezirke 2, 9 bis 12, 27 bis 30, 90 bis 97, vom Landkreis Nürnberger Land die Gemeinden Feucht, Rückersdorf, Schwaig b.Nürnberg ( <i>übrige Gemeinden siehe Stimmkreis 511</i> )
503	<b>Nürnberg-Süd</b>	Bezirke 31 bis 49, Kreisfreie Stadt Schwabach
504	<b>Nürnberg-West</b>	Bezirke 13 bis 21, 50 bis 55, 60 bis 65
505	<b>Ansbach-Nord</b>	Kreisfreie Stadt Ansbach, vom Landkreis Ansbach die Gemeinden Aurach, Colmberg, Diethofen, Feuchtwangen, Flachslanden, Heilsbrunn, Lehrberg, Leutershausen, Lichtenau, Neuendettelsau, Oberdachstetten, Petersaurach, Rothen- burg ob der Tauber, Sachsen b.Ansbach, Schnelldorf, Schopfloch, Windsbach die Verwaltungsgemeinschaften Rothenburg ob der Tauber (= Adelshofen, Gebsattel, Geslau, Insingen, Neusitz, Oh- renbach, Steinsfeld, Windelsbach), Schillingsfürst (= Buch a.Wald, Diebach, Dombühl, Schillingsfürst, Wettringen, Wör- nitz), Weihezell (= Bruckberg, Rügland, Weihezell) ( <i>übrige Gemeinden siehe Stimmkreis 506</i> )

**Noch: 3. Beschreibung der Stimmkreise Bayerns zur Landtagswahl 2018**

Stimmkreis		Gebiet des Stimmkreises
Nr.	Name	
Noch: Wahlkreis Mittelfranken		
506	<b>Ansbach-Süd, Weißenburg- Gunzenhausen</b>	Landkreis Weißenburg-Gunzenhausen,  vom Landkreis Ansbach die Gemeinden Arberg, Bechhofen, Burgoberbach, Dinkelsbühl, Dürrwangen, Herrieden, Langfurth, Merkendorf, Wassertrüdingen die Verwaltungsgemeinschaften Dentlein a.Forst (= Burk, Dentlein a.Forst, Wieseth), Hesselberg (= Ehingen, Gerolfingen, Röckingen, Unterschwaningen, Wittelshofen), Triesdorf (= Ornbau, Weidenbach), Wilburgstetten (= Mönchsroth, Weiltingen, Wilburgstetten), Wolframs-Eschenbach (= Mitteleichenbach, Wolframs-Eschenbach) <i>(übrige Gemeinden siehe Stimmkreis 505)</i>
507	<b>Erlangen-Höchstadt</b>	Vom Landkreis Erlangen-Höchstadt die Gemeinden Adelsdorf, Baiersdorf, Bubenreuth, Eckental, Hemhofen, Herzogenaaurach, Höchststadt a.d.Aisch, Kalchreuth, Röttenbach, Wachenroth, Weisendorf, die Verwaltungsgemeinschaften Aurachtal (= Aurachtal, Oberreichenbach), Heßdorf (= Großenseebach, Heßdorf), Höchstadt a.d.Aisch (= Gremsdorf, Lonnerstadt, Mühlhausen, Vestenbergsgreuth), Uttenreuth (= Buckenhof, Marloffstein, Spardorf, Uttenreuth) <i>(übrige Gemeinden siehe Stimmkreis 508)</i>
508	<b>Erlangen-Stadt</b>	Kreisfreie Stadt Erlangen,  vom Landkreis Erlangen-Höchstadt die Gemeinden Heroldsberg, Möhrendorf <i>(übrige Gemeinden siehe Stimmkreis 507)</i>
509	<b>Fürth</b>	Kreisfreie Stadt Fürth,  vom Landkreis Fürth die Gemeinden Oberasbach, Stein, Zirndorf <i>(übrige Gemeinden siehe Stimmkreis 510)</i>
510	<b>Neustadt a.d.Aisch- Bad Windsheim, Fürth- Land</b>	Landkreis Neustadt a.d.Aisch-Bad Windsheim,  vom Landkreis Fürth die Gemeinden Ammerndorf, Cadolzburg, Großhabersdorf, Langenzenn, Puschendorf, Roßtal, Wil- hermsdorf die Verwaltungsgemeinschaften Obermichelbach-Tuchenbach (= Obermichelbach, Tuchenbach), Veitsbronn (= Seukendorf, Veitsbronn) <i>(übrige Gemeinden siehe Stimmkreis 509)</i>

**Noch: 3. Beschreibung der Stimmkreise Bayerns zur Landtagswahl 2018**

Stimmkreis		Gebiet des Stimmkreises
Nr.	Name	
<b>Noch: Wahlkreis Mittelfranken</b>		
<b>511</b>	<b>Nürnberger Land</b>	Vom Landkreis Nürnberger Land die Gemeinden Aldorf b.Nürnberg, Burgthann, Hersbruck, Kirchensittenbach, Lauf a.d.Pegnitz, Leinburg, Neuhaus a.d.Pegnitz, Neunkirchen a.Sand, Ottensoos, Pommelsbrunn, Reichenschwand, Röthenbach a.d.Pegnitz, Schnaittach, Schwarzenbruck, Simmelsdorf, Winkelhaid die Verwaltungsgemeinschaften Happurg (= Alfeld, Happurg), Henfenfeld (= Engelthal, Henfenfeld, Offenhausen), Velden (= Hartenstein, Velden, Vorra) <i>(übrige Gemeinden siehe Stimmkreis 502)</i>
<b>512</b>	<b>Roth</b>	Landkreis Roth
<b>Wahlkreis Unterfranken</b>		
<b>601</b>	<b>Aschaffenburg-Ost</b>	Vom Landkreis Aschaffenburg die Gemeinden Alzenau, Bessenbach, Geiselbach, Hösbach, Kahl a.Main, Karlstein a.Main, Kleinostheim, Laufach, Mömbris, Rothenbuch, Sailauf, Waldaschaff, Weibersbrunn die Verwaltungsgemeinschaften Heigenbrücken (= Heigenbrücken, Heinrichsthal), Mespelbrunn (= Dammbach, Heimbuchenthal, Mespelbrunn), Schöllkrippen (= Blankenbach, Kleinkahl, Krombach, Schöllkrippen, Sommerkahl, Westerngrund, Wiesen) <i>(übrige Gemeinden siehe Stimmkreis 602)</i>
<b>602</b>	<b>Aschaffenburg-West</b>	Kreisfreie Stadt Aschaffenburg, vom Landkreis Aschaffenburg die Gemeinden Glattbach, Goldbach, Großostheim, Haibach, Johannesberg, Mainaschaff, Stockstadt a.Main <i>(übrige Gemeinden siehe Stimmkreis 601)</i>
<b>603</b>	<b>Bad Kissingen</b>	Landkreis Bad Kissingen, vom Landkreis Rhön-Grabfeld die Gemeinden Bischofsheim a.d.Rhön, Oberelsbach, Sandberg die Verwaltungsgemeinschaften Fladungen (= Fladungen, Hausen, Nordheim v.d.Rhön), Ostheim v.d.Rhön (= Ostheim v.d.Rhön, Sondheim v.d.Rhön, Willmars) <i>(übrige Gemeinden siehe Stimmkreis 604)</i>

**Noch: 3. Beschreibung der Stimmkreise Bayerns zur Landtagswahl 2018**

Stimmkreis		Gebiet des Stimmkreises
Nr.	Name	
Noch: Wahlkreis Unterfranken		
604	<b>Haßberge, Rhön-Grabfeld</b>	Landkreis Haßberge,  vom Landkreis Rhön-Grabfeld die Gemeinden Bad Königshofen i.Grabfeld, Bad Neustadt a.d.Saale, Bastheim die Verwaltungsgemeinschaften Bad Königshofen i.Grabfeld (= Aubstadt, Großbardorf, Herbstadt, Höchheim, Sulzdorf a.d.Lederhecke, Sulzfeld, Trappstadt), Bad Neustadt a.d.Saale (= Burglauer, Hohenroth, Niederlauer, Rödelmaier, Salz, Schönau a.d.Brend, Strahlungen), Heustreu (= Heustreu, Hollstadt, Unsleben, Wollbach), Mellrichstadt (= Hendungen, Mellrichstadt, Oberstreu, Stockheim), Saal a.d.Saale (= Großeibstadt, Saal a.d.Saale, Wülfershausen a.d.Saale) <i>(übrige Gemeinden siehe Stimmkreis 603)</i>
605	<b>Kitzingen</b>	Landkreis Kitzingen,  vom Landkreis Schweinfurt die Gemeinde Kolitzheim die Verwaltungsgemeinschaft Gerolzhofen (= Dingolshausen, Donnersdorf, Frankenwinheim, Gerolzhofen, Lülsfeld, Michelau i.Steigerwald, Oberschwarzach, Sulzheim) <i>(übrige Gemeinden siehe Stimmkreis 608)</i>
606	<b>Main-Spessart</b>	Landkreis Main-Spessart
607	<b>Miltenberg</b>	Landkreis Miltenberg
608	<b>Schweinfurt</b>	Kreisfreie Stadt Schweinfurt,  vom Landkreis Schweinfurt die Gemeinden Bergtheinfeld, Dittelbrunn, Euerbach, Geldersheim, Gochsheim, Grafenrheinfeld, Grettstadt, Niederwerrn, Poppenhausen, Röhlein, Schonungen, Schwebheim, Senn- feld, Stadtlauringen, Üchtelhausen, Waigolshausen, Wasserlosen, Werneck die Verwaltungsgemeinschaft Schwanfeld (= Schwanfeld, Wipfeld) <i>(übrige Gemeinden siehe Stimmkreis 605)</i>



**Noch: 3. Beschreibung der Stimmkreise Bayerns zur Landtagswahl 2018**

Stimmkreis		Gebiet des Stimmkreises
Nr.	Name	
Noch: Wahlkreis Unterfranken		
<b>609</b>	<b>Würzburg-Land</b>	Vom Landkreis Würzburg die Gemeinden Eisingen, Gaukönigshofen, Güntersleben, Hausen b. Würzburg, Höchberg, Kleinrinderfeld, Kürnach, Leinach, Neubrunn, Ochsenfurt, Randersacker, Reichenberg, Rimpf, Theilheim, Thüngersheim, Unterpleichfeld, Veitshöchheim, Waldbrunn, Waldbüttelbrunn, Zell a. Main die Verwaltungsgemeinschaften Aub (= Aub, Gelchsheim, Sonderhofen), Bergtheim (= Bergtheim, Oberpleichfeld), Eibelstadt (= Eibelstadt, Frickenhausen a. Main, Sommerhausen, Winterhausen), Estenfeld (= Eisenheim, Estenfeld, Prosselsheim), Giebelstadt (= Bütthard, Giebelstadt), Helmstadt (= Helmstadt, Holzkirchen, Remlingen, Uettingen), Hettstadt (= Greußenheim, Hettstadt), Kirchheim (= Geroldshausen, Kirchheim), Kist (= Altertheim, Kist), Margetshöchheim (= Erlabrunn, Margetshöchheim), Röttingen (= Bieberehren, Riedenheim, Röttingen, Tauberrettersheim) <i>(übrige Gemeinden siehe Stimmkreis 610)</i>
<b>610</b>	<b>Würzburg-Stadt</b>	Kreisfreie Stadt Würzburg, vom Landkreis Würzburg die Gemeinden Gerbrunn, Rottendorf <i>(übrige Gemeinden siehe Stimmkreis 609)</i>
<b>Wahlkreis Schwaben</b>		
<b>701</b>	<b>Augsburg-Stadt-Ost</b>	Stadtbezirke 1 bis 5, 7 bis 12, 24 bis 36
<b>702</b>	<b>Augsburg-Stadt-West</b>	Stadtbezirke 6, 13 bis 23, 37 bis 42, vom Landkreis Augsburg die Gemeinden Gersthofen, Neusäß <i>(übrige Gemeinden siehe Stimmkreise 704, 705)</i>
<b>703</b>	<b>Aichach-Friedberg</b>	Landkreis Aichach-Friedberg
<b>704</b>	<b>Augsburg-Land, Dillingen</b>	Landkreis Dillingen a.d. Donau, vom Landkreis Augsburg die Gemeinden Altenmünster, Biberbach, Gablingen, Langweid a. Lech, Meitingen, Thierhaupten die Verwaltungsgemeinschaften Nordendorf (= Allmannshofen, Ehingen, Ellgau, Kühenthal, Nordendorf, Westendorf), Welden (= Bonstetten, Emersacker, Heretsried, Welden) <i>(übrige Gemeinden siehe Stimmkreise 702, 705)</i>

**Noch: 3. Beschreibung der Stimmkreise Bayerns zur Landtagswahl 2018**

Stimmkreis		Gebiet des Stimmkreises
Nr.	Name	
Noch: Wahlkreis Schwaben		
<b>705</b>	<b>Augsburg-Land-Süd</b>	Vom Landkreis Augsburg die Gemeinden Adelsried, Aystetten, Bobingen, Diedorf, Dinkelscherben, Fischach, Graben, Horgau, Königsbrunn, Kutzenhausen, Schwabmünchen, Stadtbergen, Wehringen, Zusmarshausen die Verwaltungsgemeinschaften Gessertshausen (= Gessertshausen, Ustersbach), Großaitingen (= Großaitingen, Kleinaitingen, Oberottmarshausen), Langerringen (= Hiltenfingen, Langerringen), Lechfeld (= Klosterlechfeld, Untermeitingen), Stauden (= Langenneufnach, Mickhausen, Mittelneufnach, Scherstetten, Walkertshofen) <i>(übrige Gemeinden siehe Stimmkreise 702, 704)</i>
<b>706</b>	<b>Donau-Ries</b>	Landkreis Donau-Ries
<b>707</b>	<b>Günzburg</b>	Landkreis Günzburg
<b>708</b>	<b>Kaufbeuren</b>	Kreisfreie Stadt Kaufbeuren,  vom Landkreis Ostallgäu die Gemeinden Germaringen, Mauerstetten die Verwaltungsgemeinschaft Pforzen (= Irsee, Pforzen, Rieden) <i>(übrige Gemeinden siehe Stimmkreis 711)</i>  vom Landkreis Unterallgäu die Gemeinden Bad Wörishofen, Ettringen, Markt Wald, Mindelheim, Tussenhausen die Verwaltungsgemeinschaften Dirlewang (= Apfeltrach, Dirlewang, Stetten, Unteregg), Kirchheim i.Schw. (= Eppishausen, Kirchheim i.Schw.), Pfaffenhausen (= Breitenbrunn, Oberrieden, Pfaffenhausen, Salgen), Türkheim (= Amberg, Rammingen, Türkheim, Wiedergeltingen) <i>(übrige Gemeinden siehe Stimmkreis 712)</i>
<b>709</b>	<b>Kempten, Oberallgäu</b>	Kreisfreie Stadt Kempten (Allgäu),  vom Landkreis Oberallgäu die Gemeinden Altusried, Betzigau, Buchenberg, Dietmannsried, Durach, Haldenwang, Lauben, Oy-Mittelberg, Sulzberg, Waltenhofen, Wertach, Wiggensbach, Wildpoldsried die Verwaltungsgemeinschaft Weitnau (= Missen-Wilhams, Weitnau) <i>(übrige Gemeinden siehe Stimmkreis 710)</i>
<b>710</b>	<b>Lindau, Sonthofen</b>	Landkreis Lindau (Bodensee),  vom Landkreis Oberallgäu die Gemeinden Bad Hindelang, Blaichach, Burgberg i.Allgäu, Immenstadt i.Allgäu, Oberstaufen, Oberstdorf, Rettenberg, Sonthofen die Verwaltungsgemeinschaft Hörnergruppe (= Balderschwang, Bolsterlang, Fischen i.Allgäu, Obermaiselstein, Ofterschwang) <i>(übrige Gemeinden siehe Stimmkreis 709)</i>

**Noch: 3. Beschreibung der Stimmkreise Bayerns zur Landtagswahl 2018**

Stimmkreis		Gebiet des Stimmkreises
Nr.	Name	
Noch: Wahlkreis Schwaben		
<b>711</b>	<b>Marktoberdorf</b>	<p>Vom Landkreis Ostallgäu die Gemeinden Füssen, Halblech, Lechbruck am See, Marktoberdorf, Nesselwang, Pfronten, Ronsberg, Schwangau die Verwaltungsgemeinschaften Biessenhofen (= Aitrang, Bidingen, Biessenhofen, Ruderatshofen), Buchloe (= Buchloe, Jengen, Lamerdingen, Waal), Eggenthal (= Baisweil, Eggenthal, Friesenried), Obergünzburg (= Günzach, Obergünzburg, Untrasried), Roßhaupten (= Rieden am Forggensee, Roßhaupten), Seeg (= Eisenberg, Hopferau, Lengenwang, Rückholz, Seeg, Wald), Stötten a.Auerberg (= Rettenbach a.Auerberg, Stötten a.Auerberg), Unterthingau (= Görisried, Kraftisried, Unterthingau), Westendorf (= Kaltental, Oberostendorf, Osterzell, Stöttwang, Westendorf) <i>(übrige Gemeinden siehe Stimmkreis 708)</i></p>
<b>712</b>	<b>Memmingen</b>	<p>Kreisfreie Stadt Memmingen,</p> <p>vom Landkreis Neu-Ulm die Verwaltungsgemeinschaften Altstadt (= Altstadt, Kellmünz a.d.Iller, Osterberg), Buch (= Buch, Oberroth, Unterroth) <i>(übrige Gemeinden siehe Stimmkreis 713)</i></p> <p>vom Landkreis Unterallgäu die Gemeinden Buxheim, Markt Rettenbach, Sontheim die Verwaltungsgemeinschaften Babenhausen (= Babenhausen, Egg a.d.Günz, Kettershäusen, Kirchhaslach, Oberschöneegg, Winterrieden), Bad Grönenbach (= Bad Grönenbach, Wolfertschwenden, Woringen), Boos (= Boos, Fellheim, Heimertingen, Niederrieden, Pleß), Erkheim (= Erkheim, Kammlach, Lauben, Westerheim), Illerwinkel (= Kronburg, Lautrach, Legau), Memmingerberg (= Benningen, Holzgünz, Lachen, Memmingerberg, Trunkelsberg, Ungerhausen), Ottobeuren (= Böhen, Hawangen, Ottobeuren) <i>(übrige Gemeinden siehe Stimmkreis 708)</i></p>
<b>713</b>	<b>Neu-Ulm</b>	<p>Vom Landkreis Neu-Ulm die Gemeinden Bellenberg, Eichingen, Illertissen, Nersingen, Neu-Ulm, Roggenburg, Senden, Vöhringen, Weißenhorn die Verwaltungsgemeinschaft Pfaffenhofen a.d.Roth (= Holzheim, Pfaffenhofen a.d.Roth) <i>(übrige Gemeinden siehe Stimmkreis 712)</i></p>



## Abbildungen

1. Erststimmenmehrheiten bei der Landtagswahl 2018 in den Stimmkreisen Bayerns
2. Erststimmenmehrheiten bei der Landtagswahl 2013 umgerechnet auf die Stimmkreiseinteilung 2018
3. Bewerber nach der Reihenfolge auf dem Stimmzettel und nach der Reihenfolge der erhaltenen Gesamtstimmen für den Wahlvorschlag: CSU
4. Bewerber nach der Reihenfolge auf dem Stimmzettel und nach der Reihenfolge der erhaltenen Gesamtstimmen für den Wahlvorschlag: SPD
5. Bewerber nach der Reihenfolge auf dem Stimmzettel und nach der Reihenfolge der erhaltenen Gesamtstimmen für den Wahlvorschlag: FREIE WÄHLER
6. Bewerber nach der Reihenfolge auf dem Stimmzettel und nach der Reihenfolge der erhaltenen Gesamtstimmen für den Wahlvorschlag: GRÜNE
7. Bewerber nach der Reihenfolge auf dem Stimmzettel und nach der Reihenfolge der erhaltenen Gesamtstimmen für den Wahlvorschlag: FDP
8. Bewerber nach der Reihenfolge auf dem Stimmzettel und nach der Reihenfolge der erhaltenen Gesamtstimmen für den Wahlvorschlag: AfD
9. Sitzverteilung im Bayerischen Landtag seit 1946
10. Stimmkreise Bayerns zur Landtagswahl 2018

Abb. 1

**Erststimmenmehrheiten bei der Landtagswahl 2018 in den Stimmkreisen Bayerns**

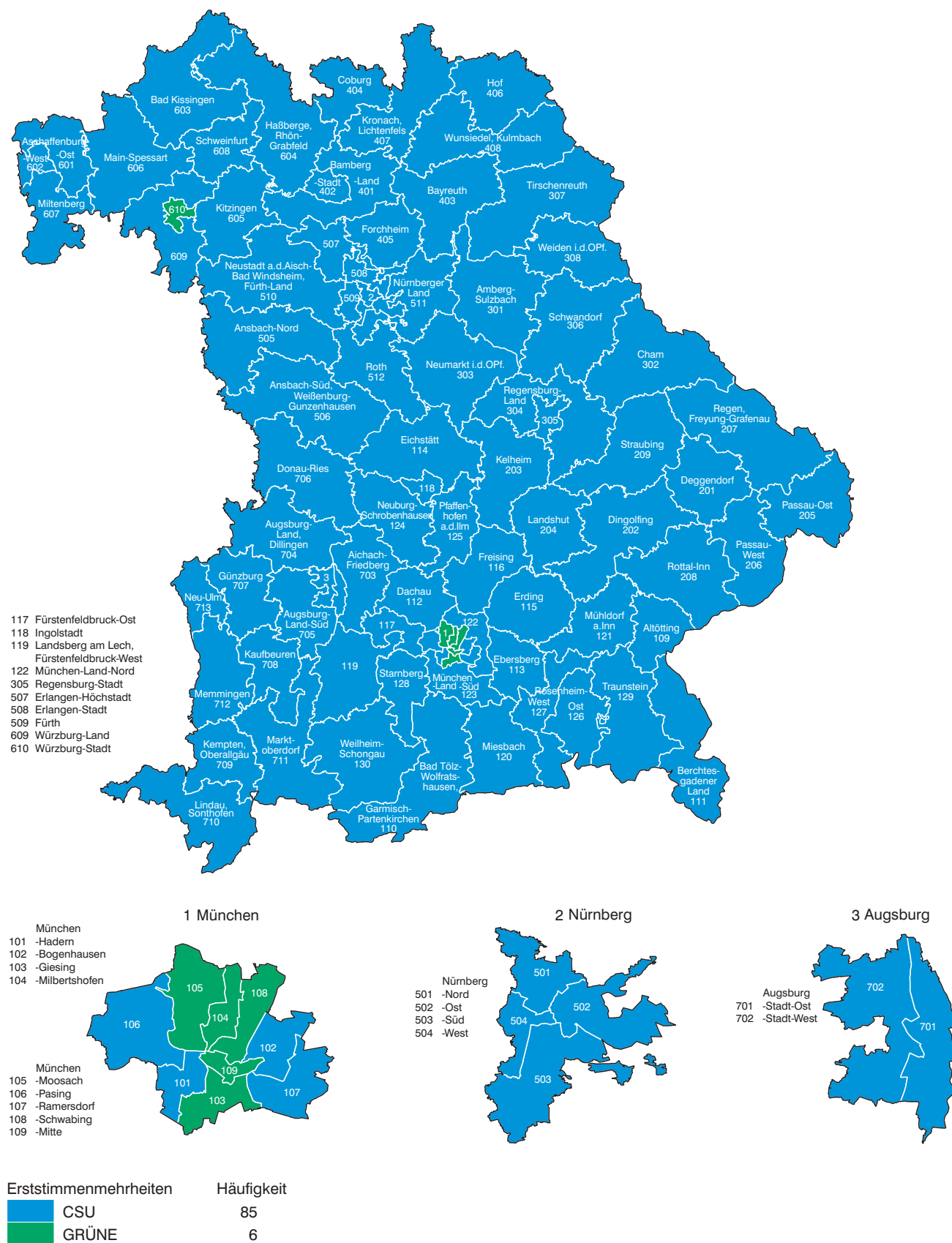


Abb. 2

**Erststimmenmehrheiten bei der Landtagswahl 2013 umgerechnet auf die Stimmkreiseinteilung 2018**

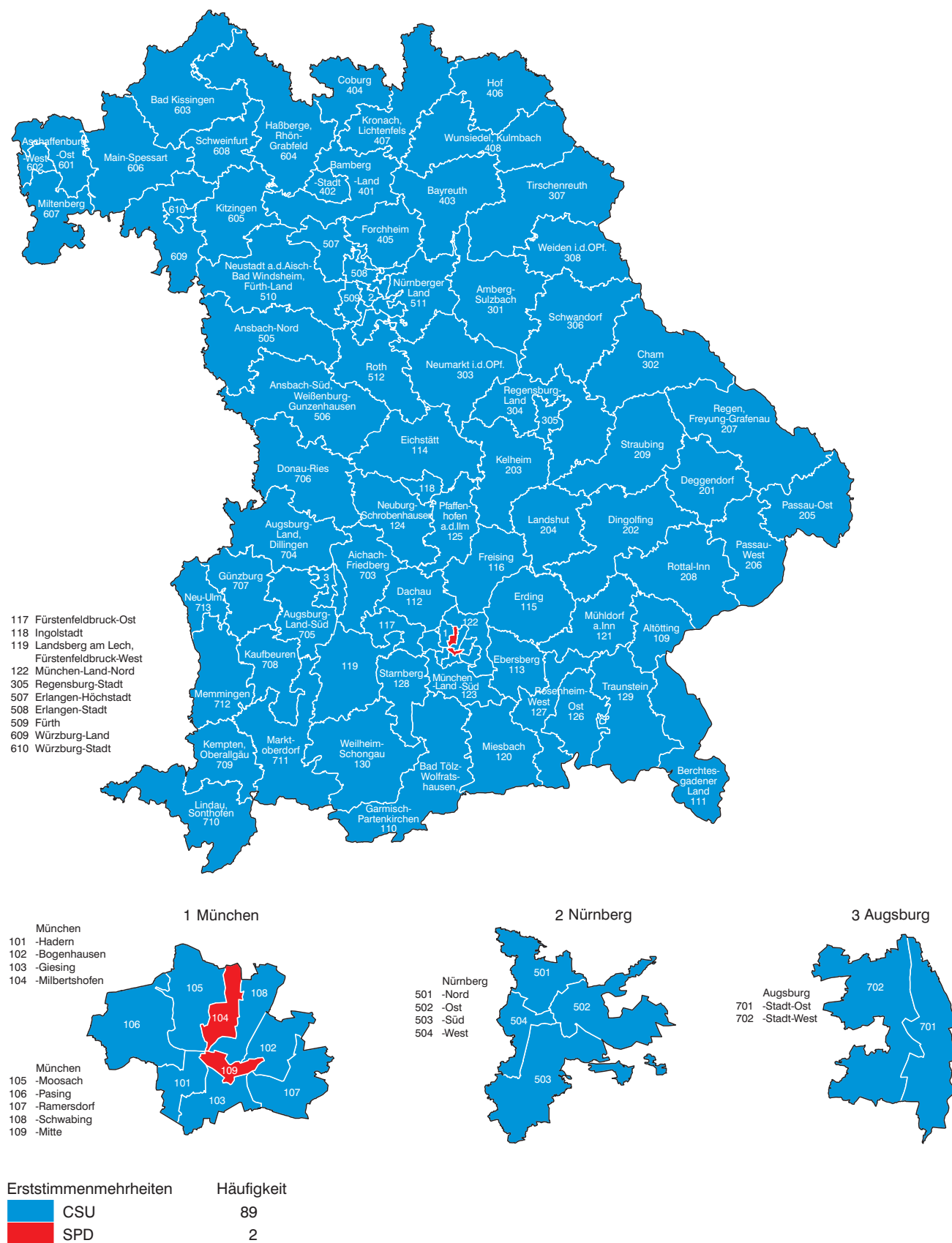
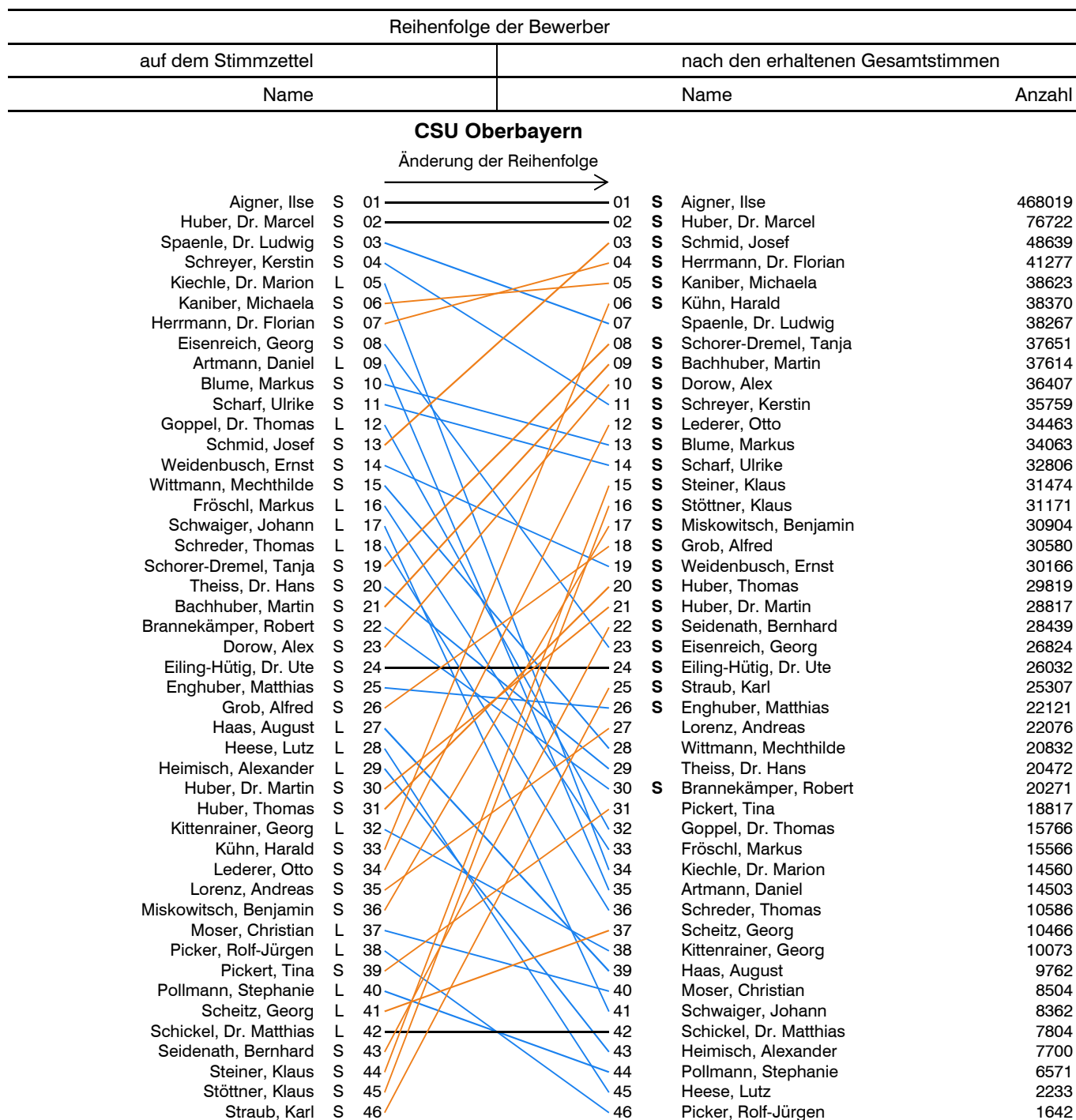


Abb. 3

**Bewerber nach der Reihenfolge auf dem Stimmzettel und nach der Reihenfolge der erhaltenen Gesamtstimmen für den Wahlkreisvorschlag: CSU**



Zeichenerklärung: S Stimmkreisbewerber S Im Stimmkreis Gewählte  
L Listenbewerber L Auf Liste Gewählte



Noch: Abb. 3

### Bewerber nach der Reihenfolge auf dem Stimmzettel und nach der Reihenfolge der erhaltenen Gesamtstimmen für den Wahlkreisvorschlag: CSU

Reihenfolge der Bewerber				
auf dem Stimmzettel		nach den erhaltenen Gesamtstimmen		
Name		Name	Anzahl	
<b>CSU Niederbayern</b>				
Änderung der Reihenfolge →				
Sibler, Bernd	S 01	01	<b>S</b> Sibler, Bernd	107952
Haase, Harald	L 02	02	<b>S</b> Zellmeier, Josef	38381
Ritt, Hans	L 03	03	<b>S</b> Waschler, Dr. Gerhard	38295
Högl, Petra	S 04	04	<b>S</b> Loibl, Dr. Petra	36050
Meyer, Stefan	L 05	05	<b>S</b> Taubeneder, Walter	31003
Pütz, Dr. Ralph	L 06	06	<b>S</b> Högl, Petra	30839
Haderer, Monika	L 07	07	<b>S</b> Radlmeier, Helmut	30819
Taitsch, Benjamin	L 08	08	<b>S</b> Gibis, Max	30669
Diermeier, Andreas	L 09	09	<b>S</b> Wagle, Martin	28524
Antretter, Oliver	L 10	10	Ritt, Hans	26670
Binder, Johannes	L 11	11	Haderer, Monika	17953
Gibis, Max	S 12	12	Meyer, Stefan	17004
Loibl, Dr. Petra	S 13	13	Antretter, Oliver	15018
Radlmeier, Helmut	S 14	14	Haase, Harald	13985
Taubeneder, Walter	S 15	15	Pütz, Dr. Ralph	8724
Wagle, Martin	S 16	16	Taitsch, Benjamin	6707
Waschler, Dr. Gerhard	S 17	17	Diermeier, Andreas	5926
Zellmeier, Josef	S 18	18	Binder, Johannes	4934

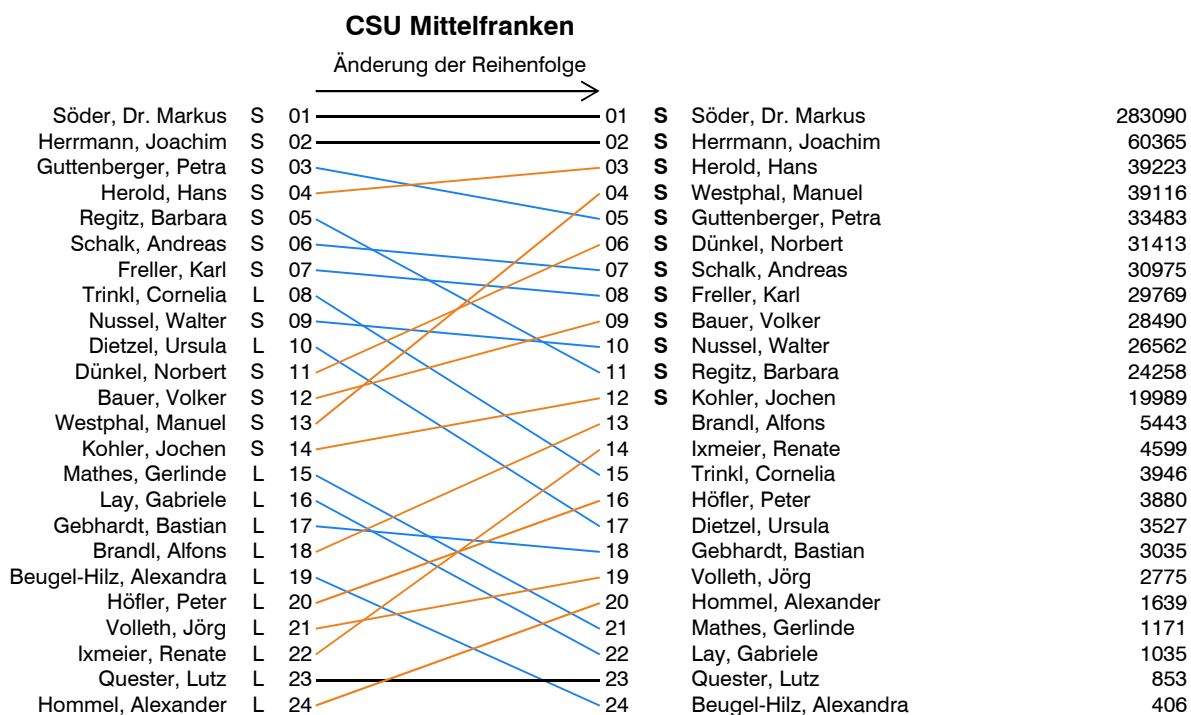
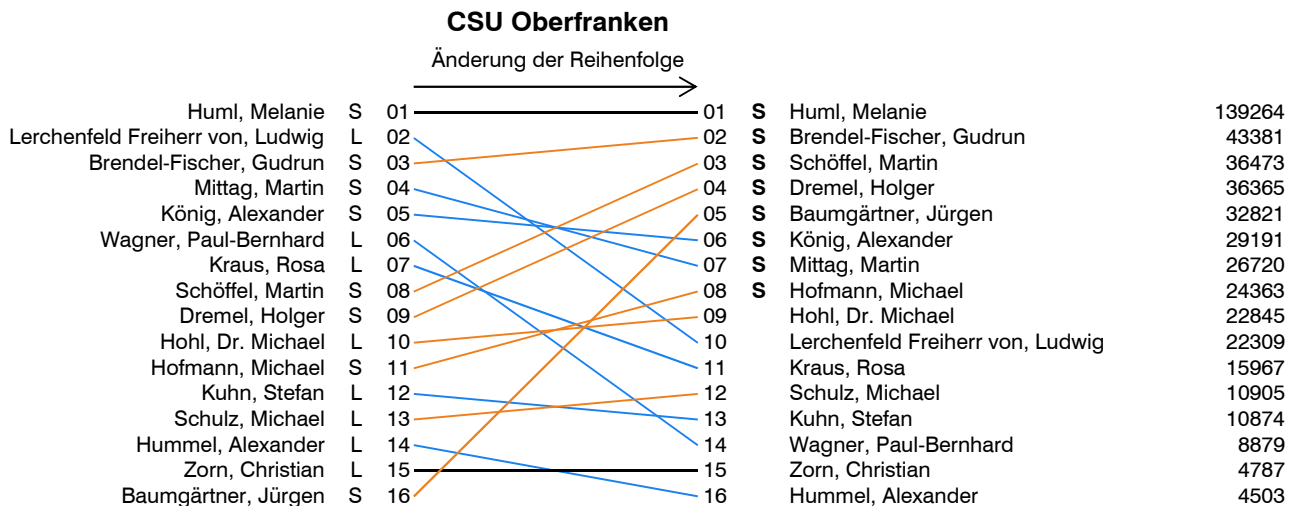
<b>CSU Oberpfalz</b>				
Änderung der Reihenfolge →				
Füracker, Albert	S 01	01	<b>S</b> Füracker, Albert	132637
Blümel, Rita	L 02	02	<b>S</b> Stierstorfer, Sylvia	41484
Bärthlein, Thomas	L 03	03	<b>S</b> Rieger, Dr. Franz	33407
Haimerl, Barbara	L 04	04	<b>S</b> Flierl, Alexander	33394
Lehner, Michael	L 05	05	<b>S</b> Schwartz, Dr. Harald	32384
Renner, Tanja	L 06	06	<b>S</b> Hopp, Dr. Gerhard	32319
Huber, Helga	L 07	07	<b>S</b> Reiß, Tobias	30149
Nachtigall, Dagmar	L 08	08	<b>S</b> Oetzinger, Dr. Stephan	26686
Wendl, Manfred	L 09	09	Blümel, Rita	25256
Flierl, Alexander	S 10	10	Bärthlein, Thomas	22979
Hopp, Dr. Gerhard	S 11	11	Huber, Helga	21626
Oetzinger, Dr. Stephan	S 12	12	Haimerl, Barbara	12968
Reiß, Tobias	S 13	13	Lehner, Michael	11619
Rieger, Dr. Franz	S 14	14	Wendl, Manfred	10981
Schwartz, Dr. Harald	S 15	15	Nachtigall, Dagmar	10378
Stierstorfer, Sylvia	S 16	16	Renner, Tanja	9688

Zeichenerklärung: S Stimmkreisbewerber S Im Stimmkreis Gewählte  
L Listenbewerber L Auf Liste Gewählte

Noch: Abb. 3

### Bewerber nach der Reihenfolge auf dem Stimmzettel und nach der Reihenfolge der erhaltenen Gesamtstimmen für den Wahlkreisvorschlag: CSU

Reihenfolge der Bewerber			
auf dem Stimmzettel		nach den erhaltenen Gesamtstimmen	
Name		Name	Anzahl



Zeichenerklärung: S Stimmkreisbewerber S Im Stimmkreis Gewählte  
L Listenbewerber L Auf Liste Gewählte

Noch: Abb. 3

### Bewerber nach der Reihenfolge auf dem Stimmzettel und nach der Reihenfolge der erhaltenen Gesamtstimmen für den Wahlkreisvorschlag: CSU

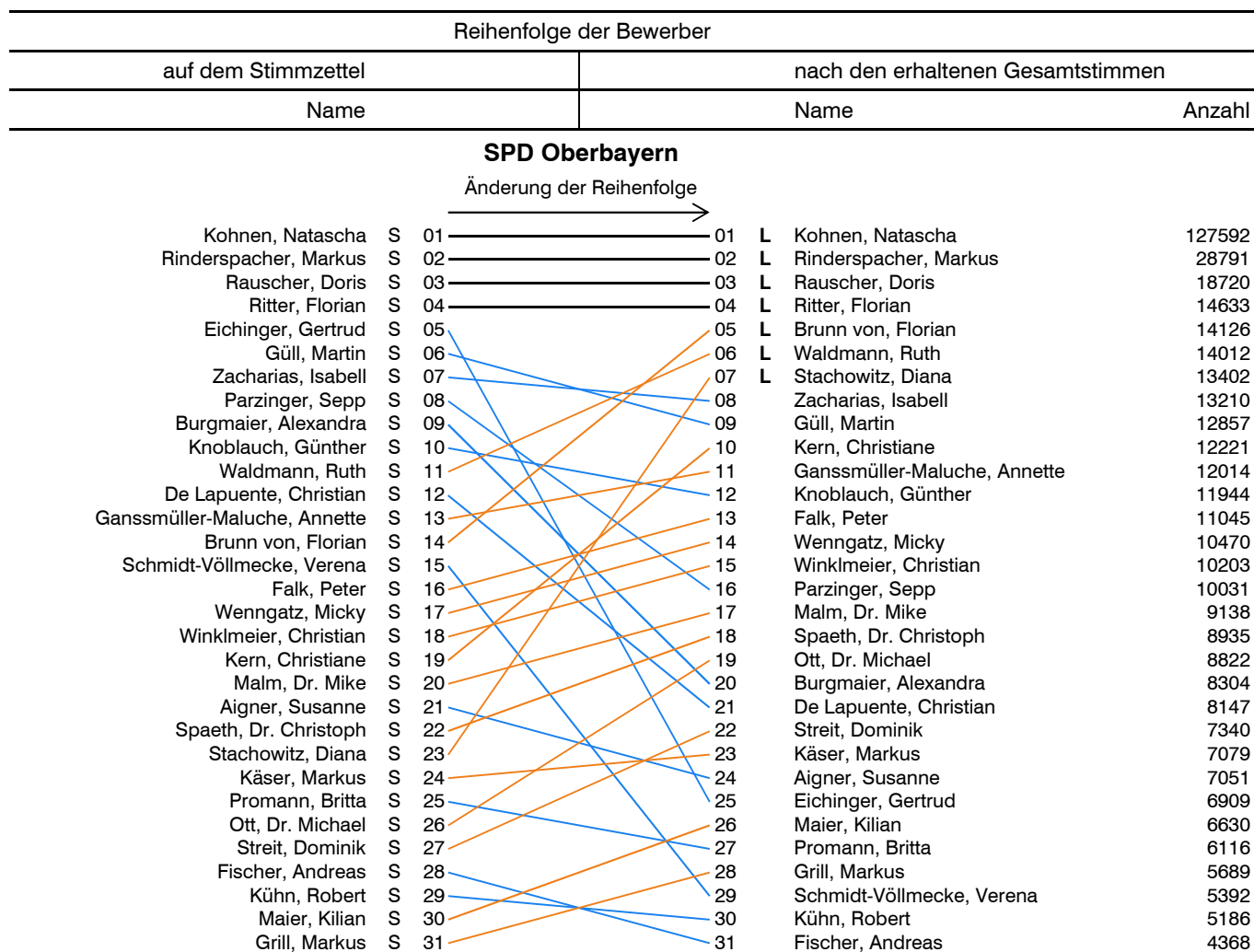
Reihenfolge der Bewerber				
auf dem Stimmzettel		nach den erhaltenen Gesamtstimmen		
Name		Name	Anzahl	
<b>CSU Unterfranken</b>				
Änderung der Reihenfolge →				
Stamm, Barbara	L 01	01	Stamm, Barbara	194803
Eck, Gerhard	S 02	02	<b>S</b> Bausback, Prof.Dr. Winfried	50521
Bausback, Prof.Dr. Winfried	S 03	03	<b>S</b> Eck, Gerhard	44827
Demar, Juliane	L 04	04	<b>S</b> Vogel, Steffen	41034
Becker, Barbara	S 05	05	<b>S</b> Kirchner, Sandro	37466
Gerlach, Judith	S 06	06	<b>S</b> Ländner, Manfred	37104
Jörg, Oliver	S 07	07	<b>S</b> Gerlach, Judith	34763
Kirchner, Sandro	S 08	08	<b>S</b> Schwab, Thorsten	29184
Ländner, Manfred	S 09	09	Jörg, Oliver	27950
Rüth, Berthold	S 10	10	<b>S</b> Becker, Barbara	27104
Schwab, Thorsten	S 11	11	<b>S</b> Rüth, Berthold	26979
Vogel, Steffen	S 12	12	Demar, Juliane	12900
Brumme, Tibor	L 13	13	Rath, Johanna	6509
Hennig, Timo	L 14	14	Hörtler, Steffen	5149
Hörtler, Steffen	L 15	15	Brumme, Tibor	4951
Noll, Stephan	L 16	16	Hennig, Timo	4931
Passow, Karin	L 17	17	Passow, Karin	4525
Rath, Johanna	L 18	18	Noll, Stephan	3161
Zachmann, Lothar	L 19	19	Zachmann, Lothar	2853

<b>CSU Schwaben</b>				
Änderung der Reihenfolge →				
Kreuzer, Thomas	S 01	01	<b>S</b> Kreuzer, Thomas	113418
Trautner, Carolina	S 02	02	<b>S</b> Trautner, Carolina	51431
Reichhart, Dr. Hans	L 03	03	<b>S</b> Pschierer, Franz Josef	44414
Pschierer, Franz Josef	S 04	04	<b>S</b> Hintersberger, Johannes	42665
Schorer, Angelika	S 05	05	<b>S</b> Schorer, Angelika	39104
Hintersberger, Johannes	S 06	06	<b>S</b> Merk, Dr. Beate	38943
Merk, Dr. Beate	S 07	07	<b>S</b> Fackler, Wolfgang	36265
Windhaber, Hannelore	L 08	08	<b>S</b> Winter, Georg	33847
Rauch, Hans-Peter	L 09	09	<b>S</b> Beißwenger, Eric	33543
Leipold, Martina	L 10	10	<b>S</b> Holetschek, Klaus	33207
Losinger, Manfred	L 11	11	<b>S</b> Tomaschko, Peter	32646
Kränzle, Bernd	L 12	12	Reichhart, Dr. Hans	32535
Ost, Franz	L 13	13	<b>S</b> Sauter, Alfred	28891
Deil, Johann	L 14	14	<b>S</b> Jäckel, Andreas	25671
Weldishofer, Christian	L 15	15	Ost, Franz	22450
Dietz, Leopold Roland	L 16	16	Losinger, Manfred	21991
Kaufmann, Andreas	L 17	17	Rauch, Hans-Peter	17909
Schneider, Oliver	L 18	18	Kränzle, Bernd	13828
Jahn, Dr. Thomas	L 19	19	Deil, Johann	10164
Beißwenger, Eric	S 20	20	Weldishofer, Christian	9696
Fackler, Wolfgang	S 21	21	Windhaber, Hannelore	9020
Holetschek, Klaus	S 22	22	Dietz, Leopold Roland	6749
Jäckel, Andreas	S 23	23	Jahn, Dr. Thomas	6320
Sauter, Alfred	S 24	24	Kaufmann, Andreas	5860
Tomaschko, Peter	S 25	25	Leipold, Martina	4569
Winter, Georg	S 26	26	Schneider, Oliver	1939

Zeichenerklärung: S Stimmkreisbewerber S Im Stimmkreis Gewählte  
L Listenbewerber L Auf Liste Gewählte

Abb. 4

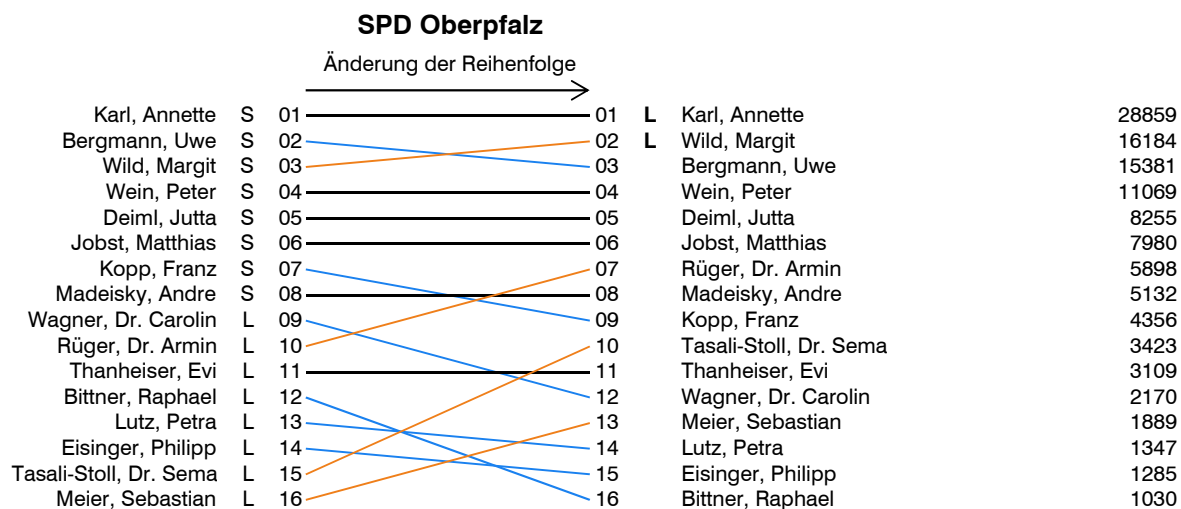
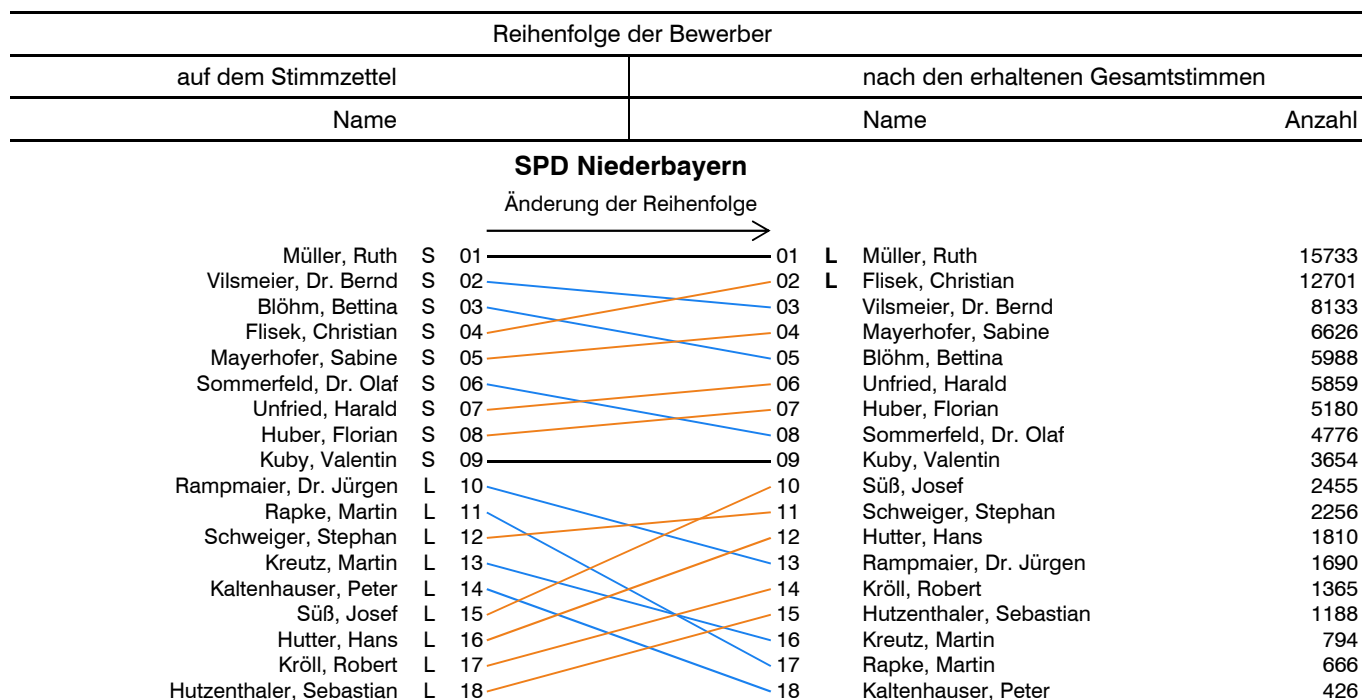
**Bewerber nach der Reihenfolge auf dem Stimmzettel und nach der Reihenfolge der erhaltenen Gesamtstimmen für den Wahlkreisvorschlag: SPD**



Zeichenerklärung: S Stimmkreisbewerber S Im Stimmkreis Gewählte  
 L Listenbewerber L Auf Liste Gewählte

Noch: Abb. 4

### Bewerber nach der Reihenfolge auf dem Stimmzettel und nach der Reihenfolge der erhaltenen Gesamtstimmen für den Wahlkreisvorschlag: SPD



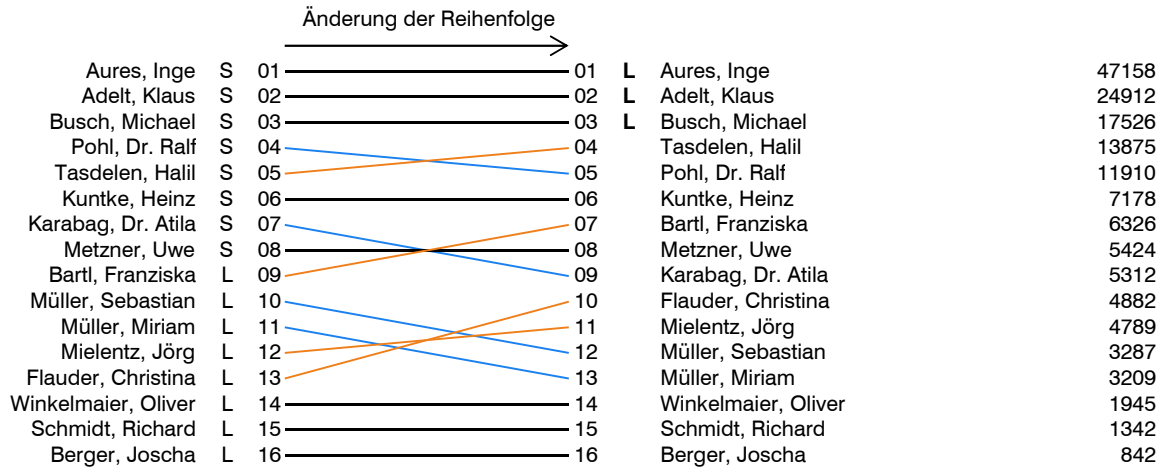
Zeichenerklärung: S Stimmkreisbewerber S Im Stimmkreis Gewählte  
 L Listenbewerber L Auf Liste Gewählte

Noch: Abb. 4

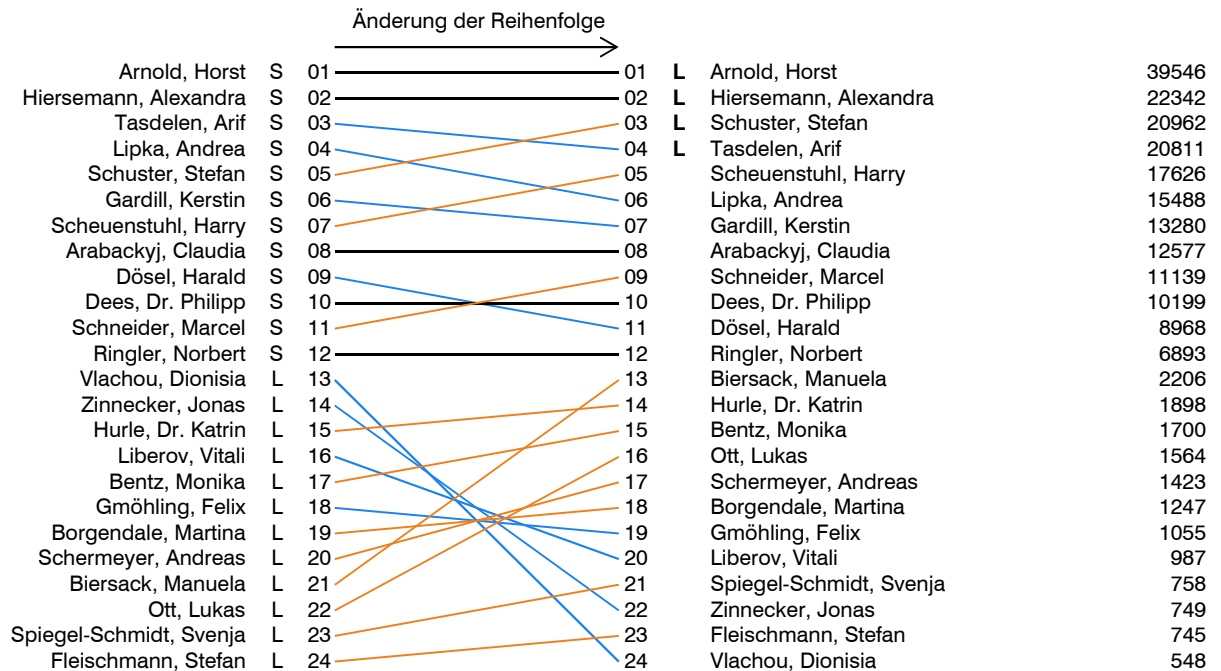
**Bewerber nach der Reihenfolge auf dem Stimmzettel und nach der Reihenfolge der erhaltenen Gesamtstimmen für den Wahlkreisvorschlag: SPD**

Reihenfolge der Bewerber			
auf dem Stimmzettel		nach den erhaltenen Gesamtstimmen	
Name		Name	Anzahl

**SPD Oberfranken**



**SPD Mittelfranken**



Zeichenerklärung: S Stimmkreisbewerber S Im Stimmkreis Gewählte  
L Listenbewerber L Auf Liste Gewählte

Noch: Abb. 4

### Bewerber nach der Reihenfolge auf dem Stimmzettel und nach der Reihenfolge der erhaltenen Gesamtstimmen für den Wahlkreisvorschlag: SPD

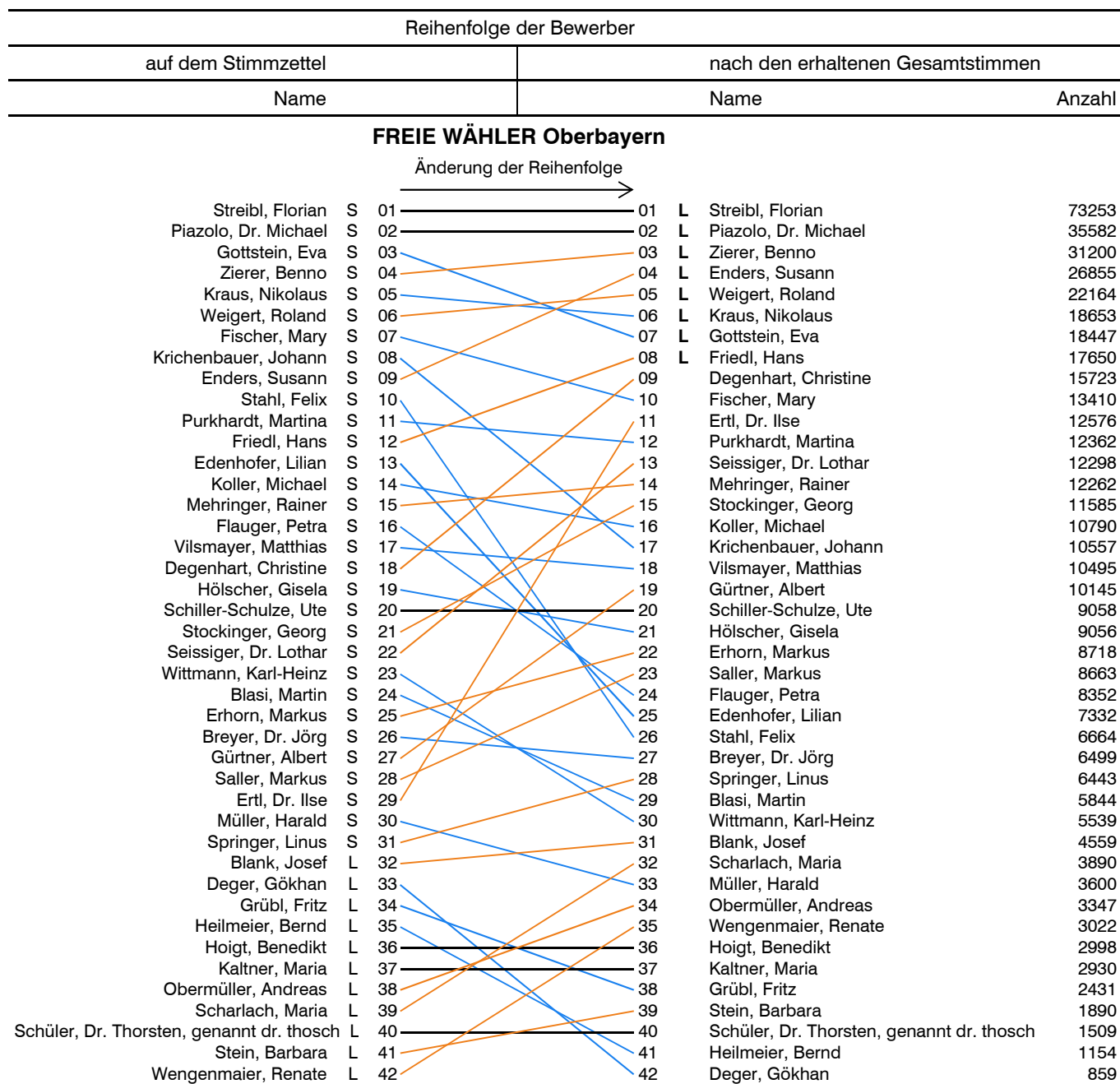
Reihenfolge der Bewerber			
auf dem Stimmzettel		nach den erhaltenen Gesamtstimmen	
Name		Name	Anzahl
<b>SPD Unterfranken</b>			
Änderung der Reihenfolge →			
Halbleib, Volkmar	S 01	L Halbleib, Volkmar	26364
Fehlner, Martina	S 02	L Fehlner, Martina	23377
Rosenthal, Georg	S 03	Rosenthal, Georg	19586
Petersen, Kathi	S 04	Petersen, Kathi	12758
Eckert van, René	S 05	Gottschalk, Sven	10232
Gottschalk, Sven	S 06	Eckert van, René	8067
Kößler, Dr. Jürgen	S 07	Fotokehagias, Michail	7781
Schaub, Norbert	S 08	Pischinger, Jörg	7680
Pischinger, Jörg	S 09	Kößler, Dr. Jürgen	6362
Fotokehagias, Michail	S 10	Schaub, Norbert	6238
Röhm, Sonja	L 11	Röhm, Sonja	3469
Meyerer, Thorsten	L 12	Albert, Lara	2187
Albert, Lara	L 13	Bolkart-Mühlrath, Martha	2130
Grötsch, Eberhard	L 14	Braum, Martina	2098
Bolkart-Mühlrath, Martha	L 15	Bamberg-Reinwand, Johanna	2044
Laemmerhold, Lutz	L 16	Grötsch, Eberhard	1951
Bamberg-Reinwand, Johanna	L 17	Meyerer, Thorsten	1586
Schmid, Harald	L 18	Schmid, Harald	1022
Braum, Martina	L 19	Laemmerhold, Lutz	621

<b>SPD Schwaben</b>			
Änderung der Reihenfolge →			
Güller, Harald	S 01	L Güller, Harald	24049
Strohmayr, Dr. Simone	S 02	L Strohmayr, Dr. Simone	17793
Wengert, Dr. Paul	S 03	Wengert, Dr. Paul	13010
Deckwerth, Ilona	S 04	Heinrich, Margarete	11140
Woerlein, Herbert	S 05	Woerlein, Herbert	9123
Heinrich, Margarete	S 06	Deckwerth, Ilona	8848
Auinger, Tobias	S 07	Wiedemann, Georg	8618
Rief, Tobias	S 08	Fürst, Daniel	8250
Yeow, David	S 09	Rief, Tobias	5876
Wiedemann, Georg	S 10	Yeow, David	5205
Fürst, Daniel	S 11	Maffenbeier, Michael	5037
Kubatschka, Markus	S 12	Kubatschka, Markus	4756
Maffenbeier, Michael	S 13	Auinger, Tobias	4457
Friederich-Scheuerl, Susanne	L 14	Bachmann, Bernd	2689
Bachmann, Bernd	L 15	Segnitzer-König, Marion	2158
Grünwald, Sabine	L 16	Friederich-Scheuerl, Susanne	1831
Helmschrott, Manfred	L 17	Wamser, Fabian	1696
Lederer, Sandra	L 18	Wörz, Thomas	1535
Otte, Frank	L 19	Steiner, Mirjam	1426
Segnitzer-König, Marion	L 20	Wilhelm, Thomas	1268
Valdés-Stauber, Martin	L 21	Lederer, Sandra	1243
Stegherr-Haußmann, Erna	L 22	Grünwald, Sabine	1131
Wamser, Fabian	L 23	Valdés-Stauber, Martin	849
Steiner, Mirjam	L 24	Otte, Frank	609
Wilhelm, Thomas	L 25	Helmschrott, Manfred	597
Wörz, Thomas	L 26	Stegherr-Haußmann, Erna	522

Zeichenerklärung: S Stimmkreisbewerber S Im Stimmkreis Gewählte  
L Listenbewerber L Auf Liste Gewählte

Abb. 5

**Bewerber nach der Reihenfolge auf dem Stimmzettel und nach der Reihenfolge der erhaltenen Gesamtstimmen für den Wahlkreisvorschlag: FREIE WÄHLER**



Zeichenerklärung: S Stimmkreisbewerber S Im Stimmkreis Gewählte  
L Listenbewerber L Auf Liste Gewählte

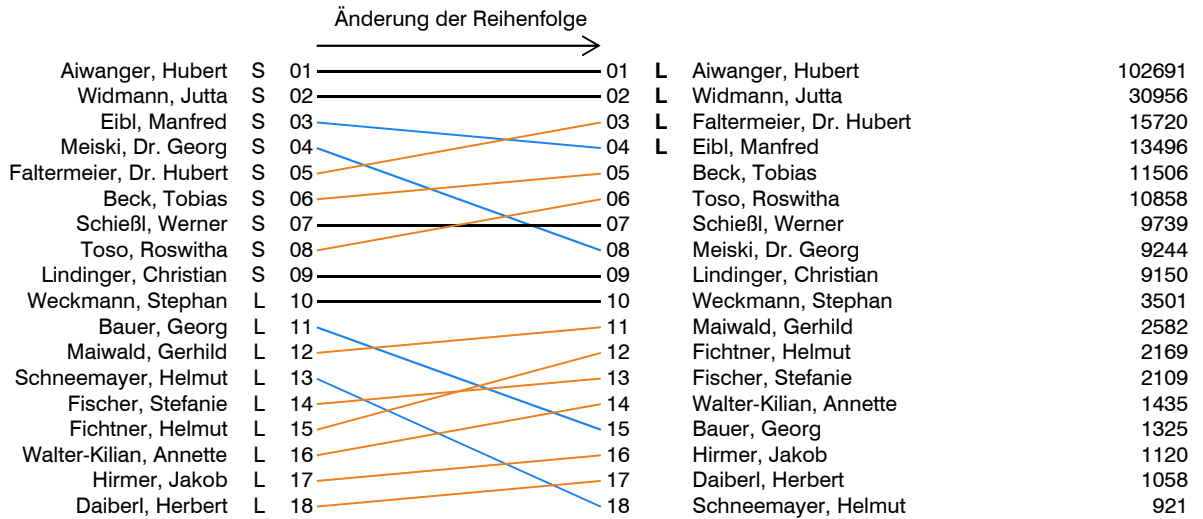


Noch: Abb. 5

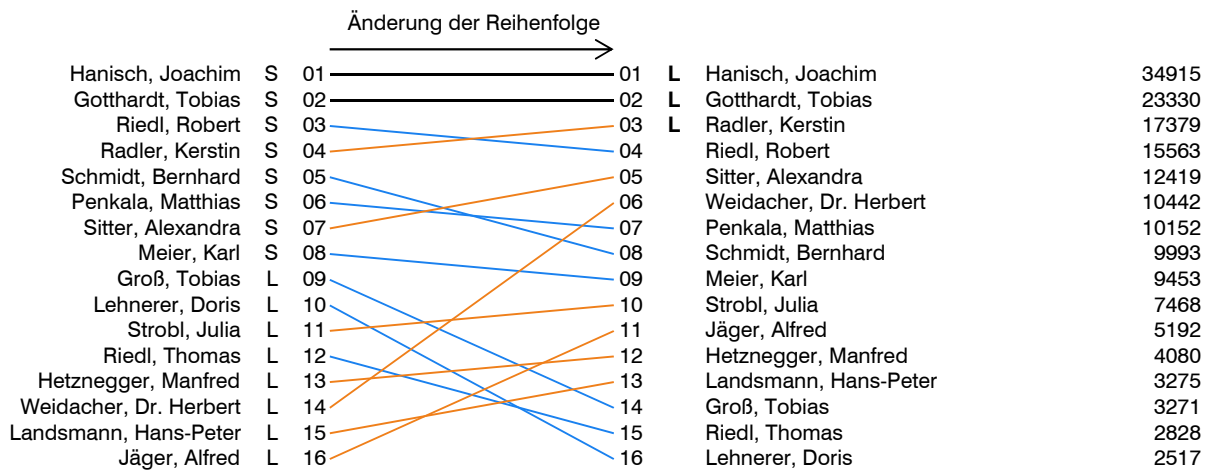
**Bewerber nach der Reihenfolge auf dem Stimmzettel und nach der Reihenfolge der erhaltenen Gesamtstimmen für den Wahlkreisvorschlag: FREIE WÄHLER**

Reihenfolge der Bewerber			
auf dem Stimmzettel		nach den erhaltenen Gesamtstimmen	
Name		Name	Anzahl

**FREIE WÄHLER Niederbayern**



**FREIE WÄHLER Oberpfalz**



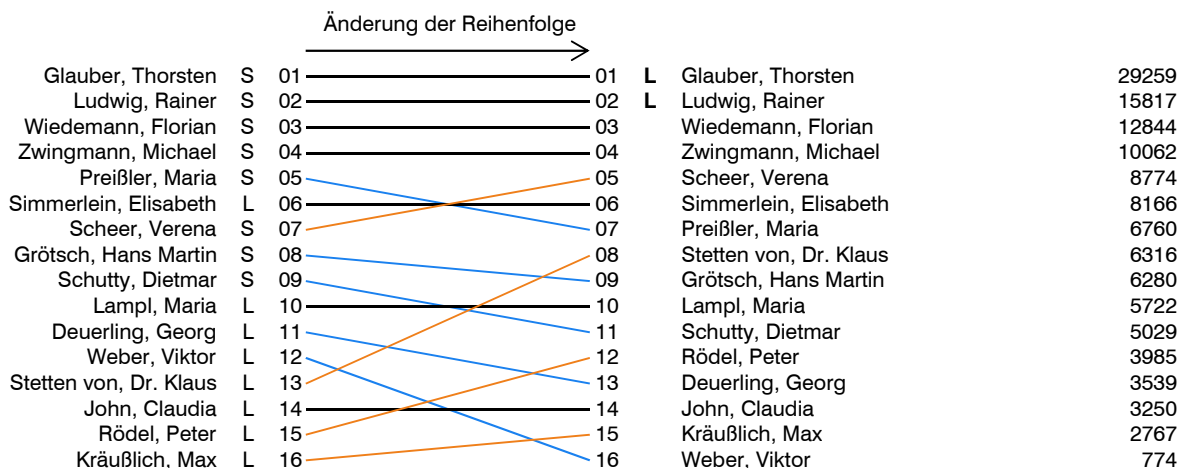
Zeichenerklärung: S Stimmkreisbewerber S Im Stimmkreis Gewählte  
L Listenbewerber L Auf Liste Gewählte

Noch: Abb. 5

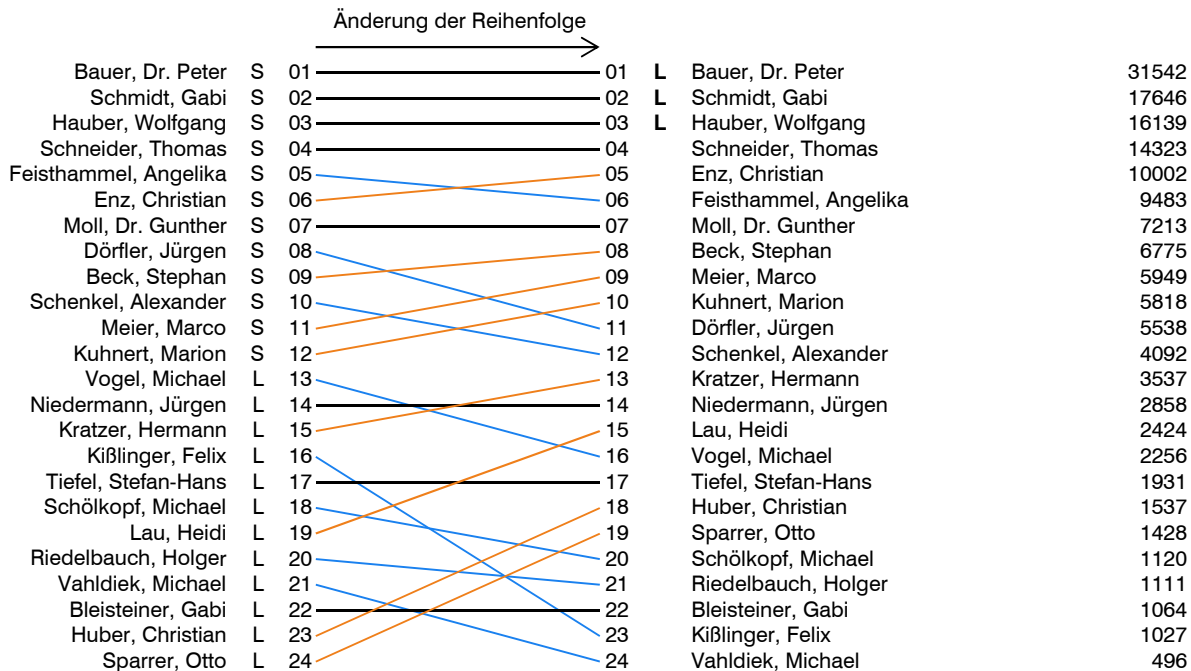
### Bewerber nach der Reihenfolge auf dem Stimmzettel und nach der Reihenfolge der erhaltenen Gesamtstimmen für den Wahlkreisvorschlag: FREIE WÄHLER

Reihenfolge der Bewerber			
auf dem Stimmzettel		nach den erhaltenen Gesamtstimmen	
Name		Name	Anzahl

#### FREIE WÄHLER Oberfranken



#### FREIE WÄHLER Mittelfranken



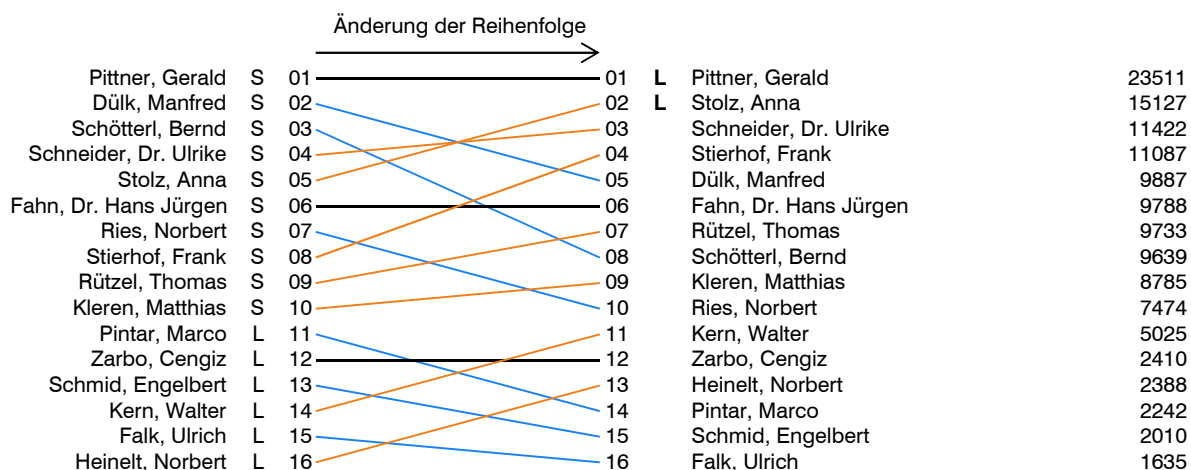
Zeichenerklärung: S Stimmkreisbewerber S Im Stimmkreis Gewählte  
L Listenbewerber L Auf Liste Gewählte

Noch: Abb. 5

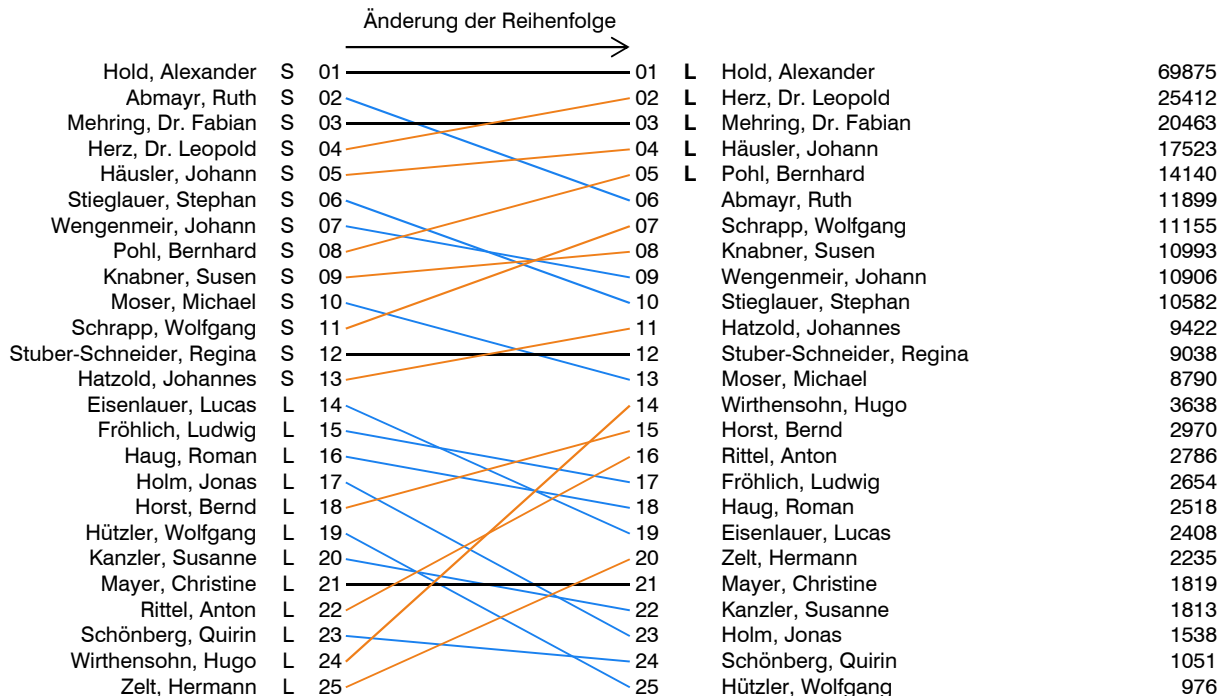
### Bewerber nach der Reihenfolge auf dem Stimmzettel und nach der Reihenfolge der erhaltenen Gesamtstimmen für den Wahlkreisvorschlag: FREIE WÄHLER

Reihenfolge der Bewerber			
auf dem Stimmzettel		nach den erhaltenen Gesamtstimmen	
Name		Name	Anzahl

#### FREIE WÄHLER Unterfranken



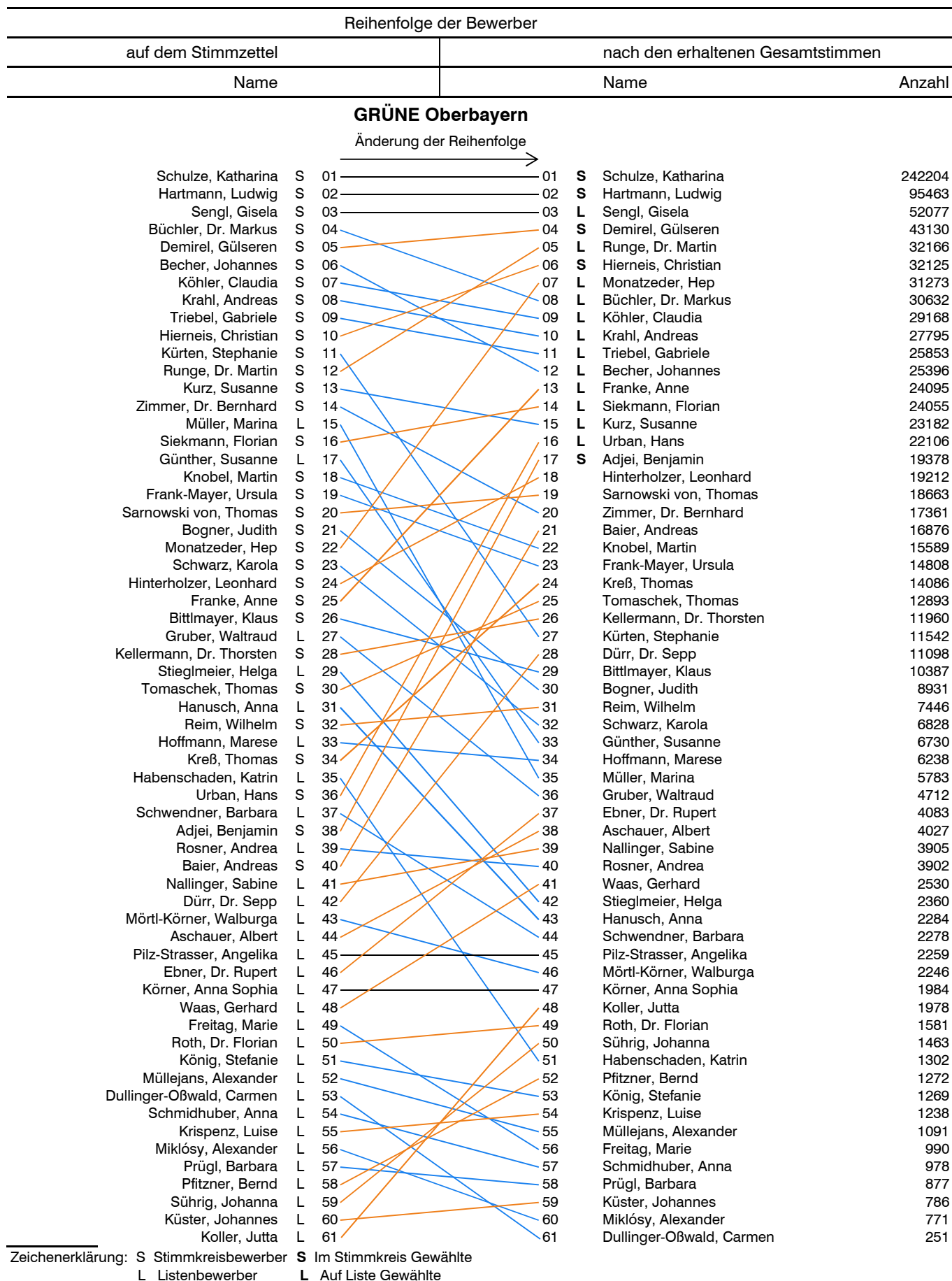
#### FREIE WÄHLER Schwaben



Zeichenerklärung: S Stimmkreisbewerber S Im Stimmkreis Gewählte  
L Listenbewerber L Auf Liste Gewählte

Abb. 6

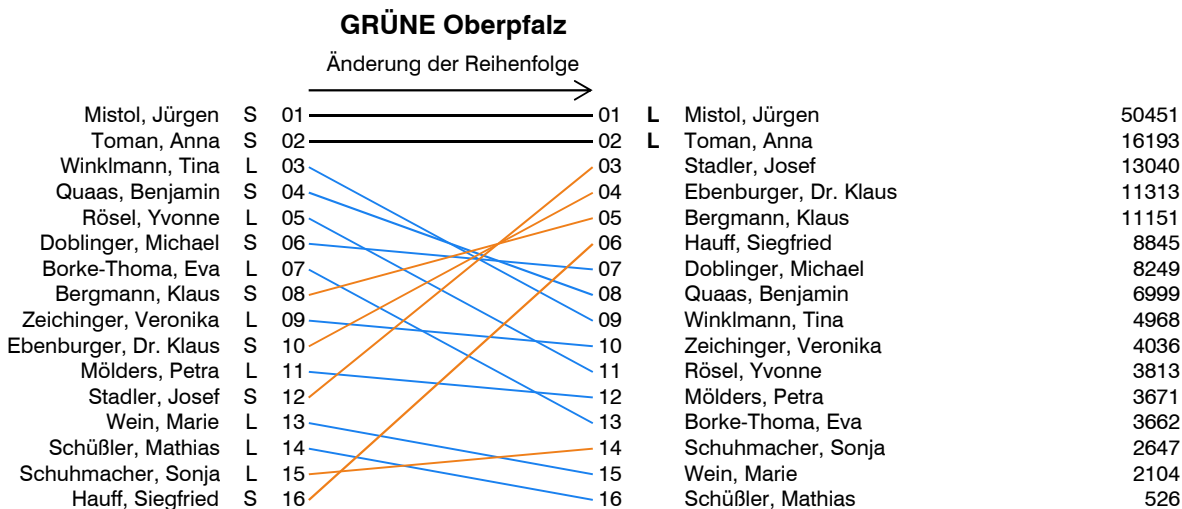
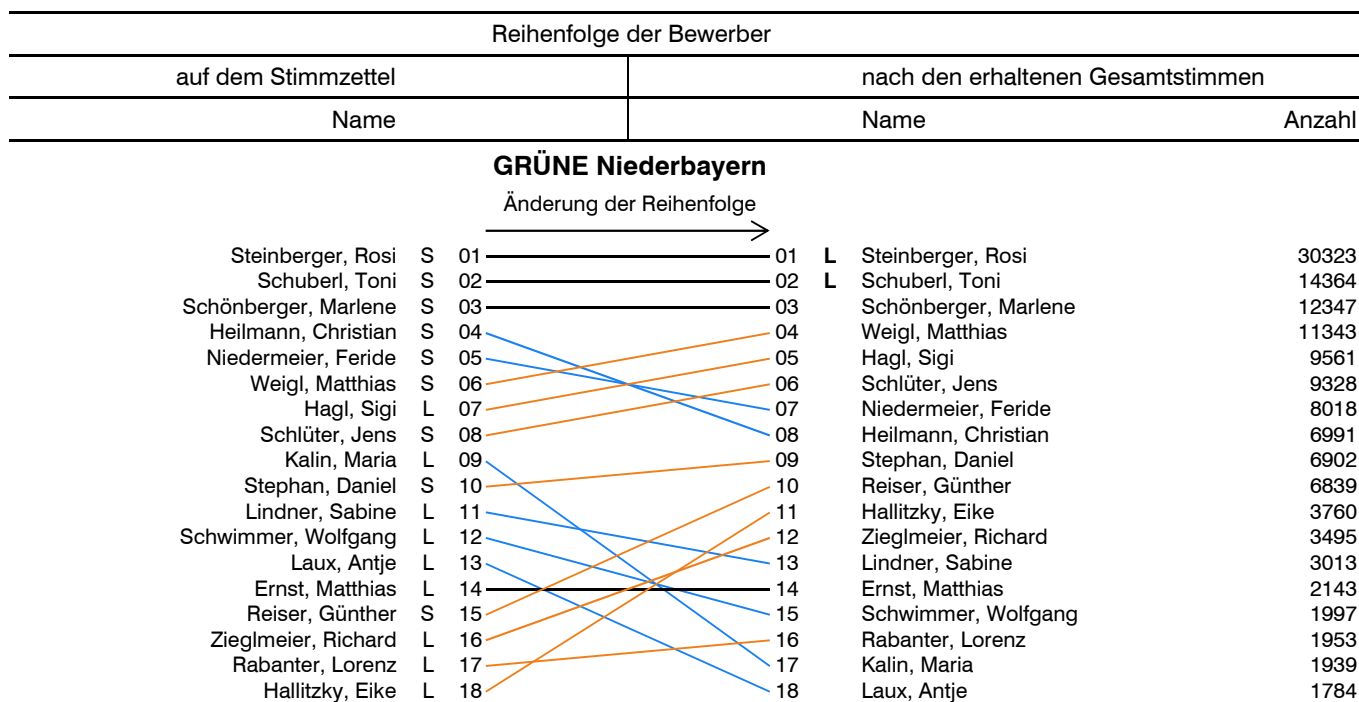
**Bewerber nach der Reihenfolge auf dem Stimmzettel und nach der Reihenfolge der erhaltenen Gesamtstimmen für den Wahlkreisvorschlag: GRÜNE**



Zeichenerklärung: S Stimmkreisbewerber S Im Stimmkreis Gewählte  
 L Listenbewerber L Auf Liste Gewählte

Noch: Abb.6

**Bewerber nach der Reihenfolge auf dem Stimmzettel und nach der Reihenfolge der erhaltenen Gesamtstimmen für den Wahlkreisvorschlag: GRÜNE**



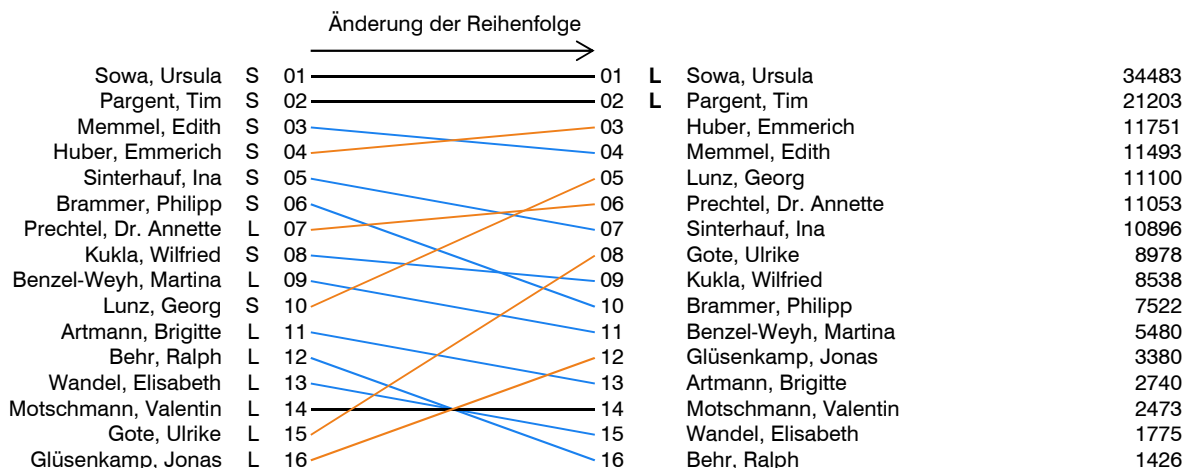
Zeichenerklärung: S Stimmkreisbewerber S Im Stimmkreis Gewählte  
 L Listenbewerber L Auf Liste Gewählte

Noch: Abb.6

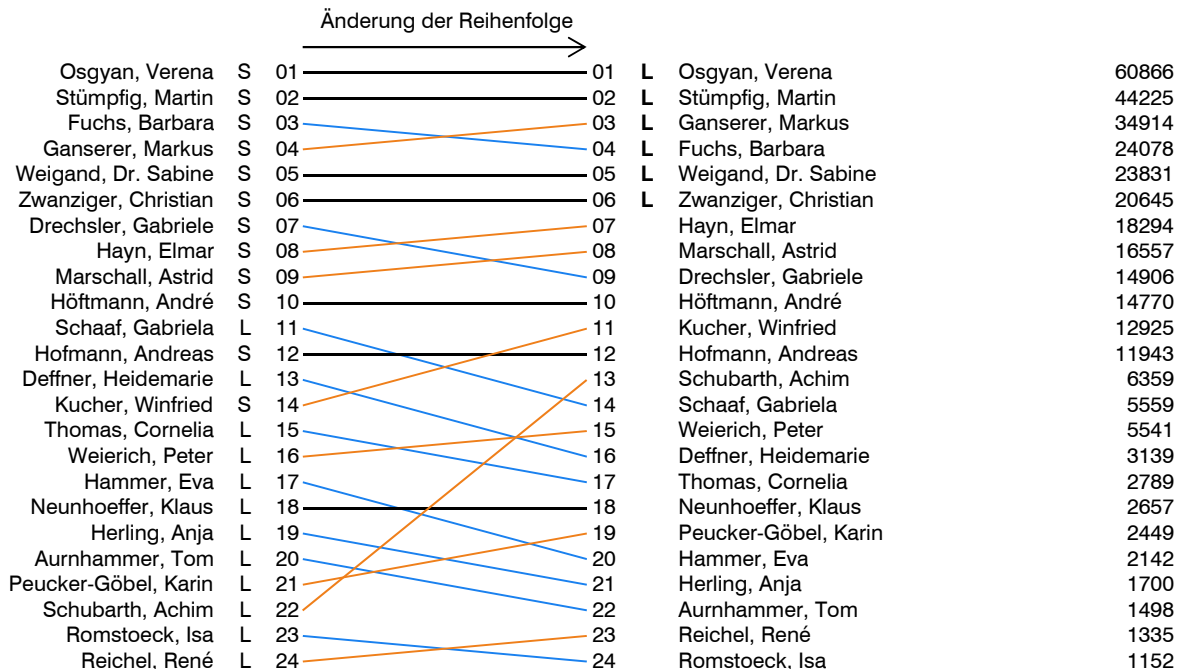
### Bewerber nach der Reihenfolge auf dem Stimmzettel und nach der Reihenfolge der erhaltenen Gesamtstimmen für den Wahlkreisvorschlag: GRÜNE

Reihenfolge der Bewerber			
auf dem Stimmzettel		nach den erhaltenen Gesamtstimmen	
Name		Name	Anzahl

#### GRÜNE Oberfranken



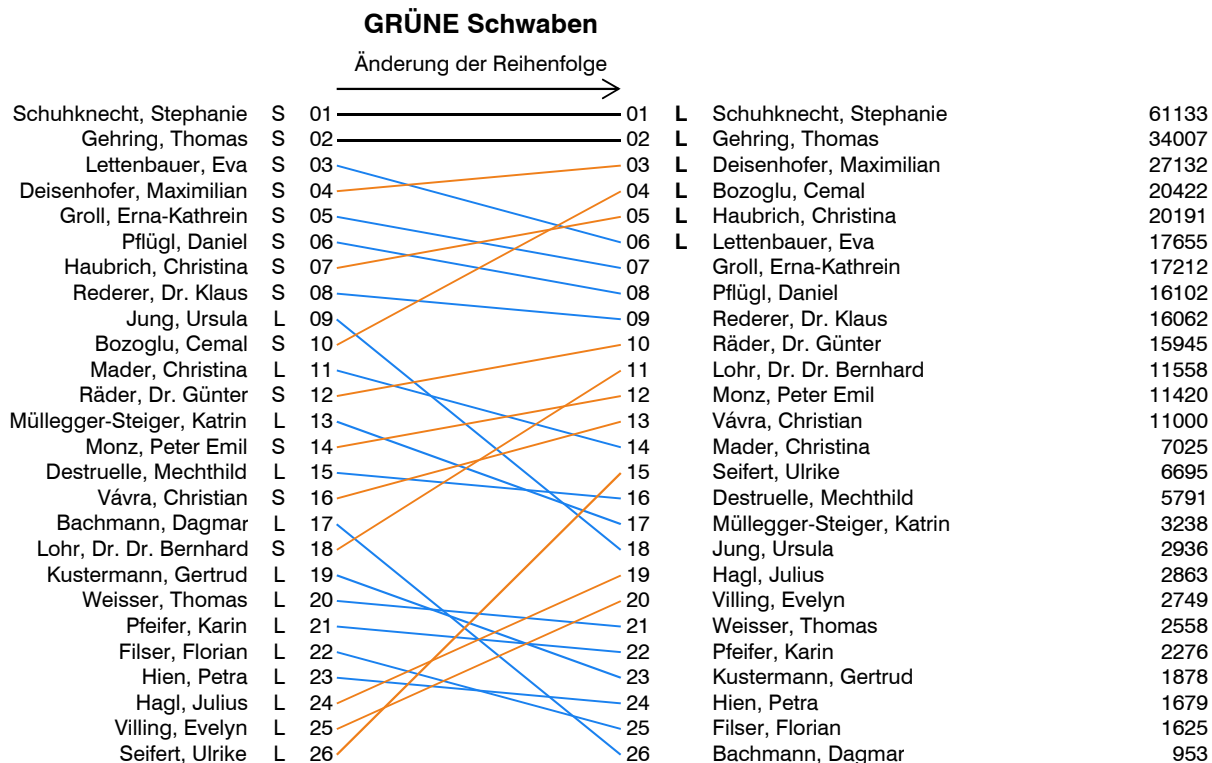

#### GRÜNE Mittelfranken



Zeichenerklärung: S Stimmkreisbewerber S Im Stimmkreis Gewählte  
L Listenbewerber L Auf Liste Gewählte

Noch: Abb.6

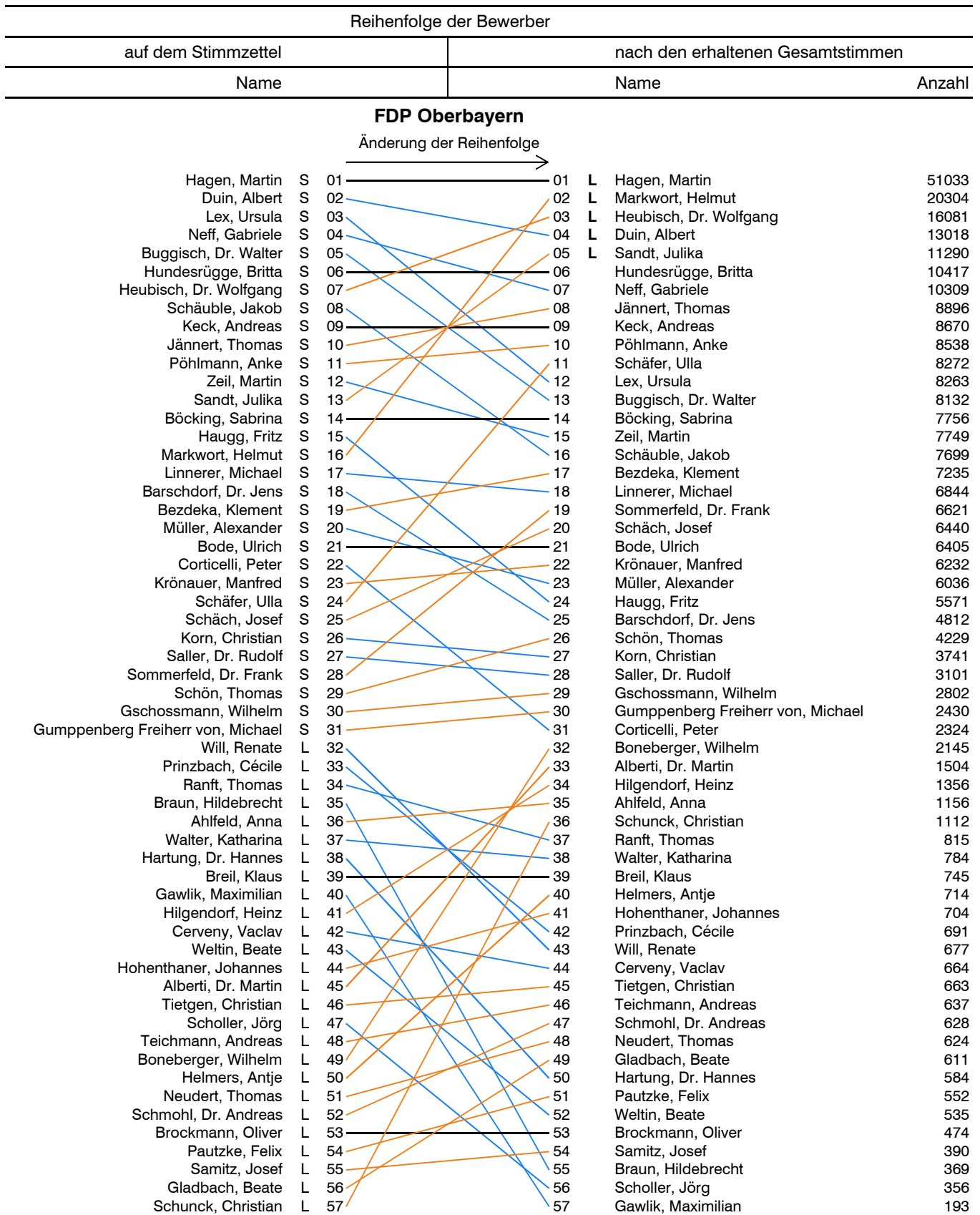
### Bewerber nach der Reihenfolge auf dem Stimmzettel und nach der Reihenfolge der erhaltenen Gesamtstimmen für den Wahlkreisvorschlag: GRÜNE



Zeichenerklärung: S Stimmkreisbewerber S Im Stimmkreis Gewählte  
L Listenbewerber L Auf Liste Gewählte

Abb. 7

**Bewerber nach der Reihenfolge auf dem Stimmzettel und nach der Reihenfolge der erhaltenen Gesamtstimmen für den Wahlkreisvorschlag: FDP**

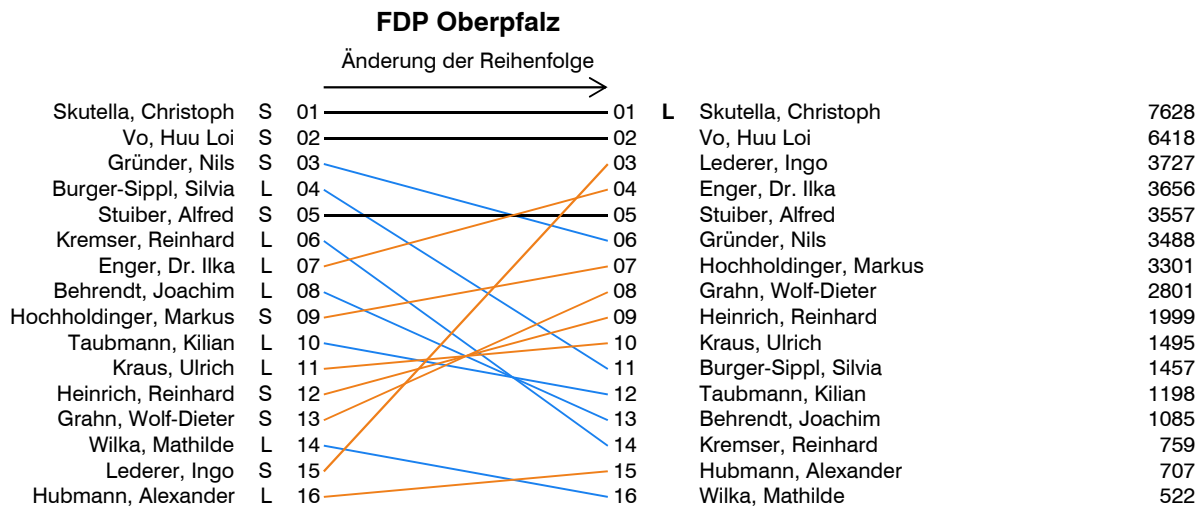
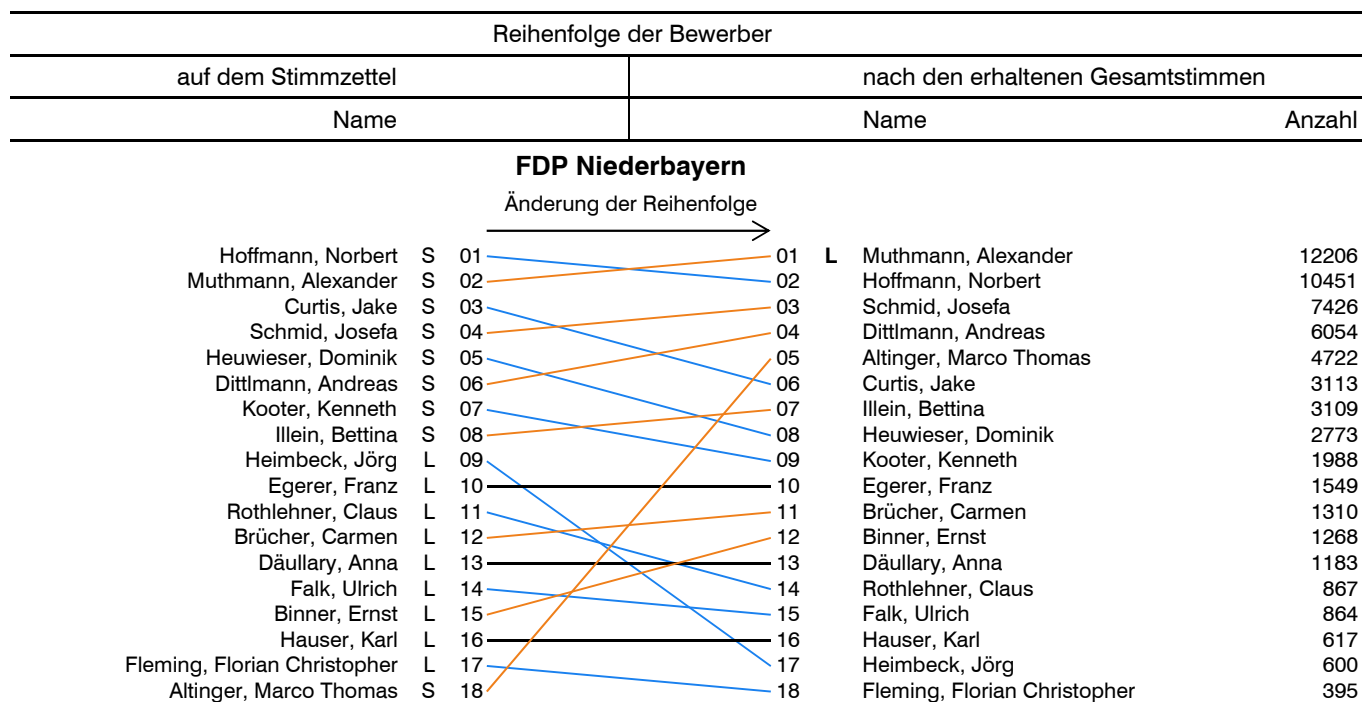


Zeichenerklärung: S Stimmkreisbewerber S Im Stimmkreis Gewählte  
L Listenbewerber L Auf Liste Gewählte



Noch: Abb. 7

### Bewerber nach der Reihenfolge auf dem Stimmzettel und nach der Reihenfolge der erhaltenen Gesamtstimmen für den Wahlkreisvorschlag: FDP



Zeichenerklärung: S Stimmkreisbewerber S Im Stimmkreis Gewählte  
L Listenbewerber L Auf Liste Gewählte

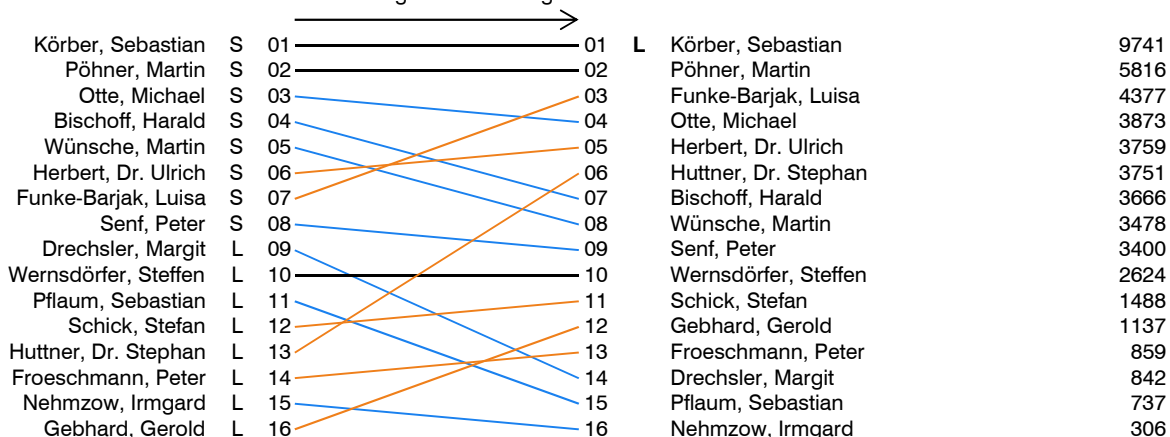
Noch: Abb. 7

### Bewerber nach der Reihenfolge auf dem Stimmzettel und nach der Reihenfolge der erhaltenen Gesamtstimmen für den Wahlkreisvorschlag: FDP

Reihenfolge der Bewerber			
auf dem Stimmzettel		nach den erhaltenen Gesamtstimmen	
Name		Name	Anzahl

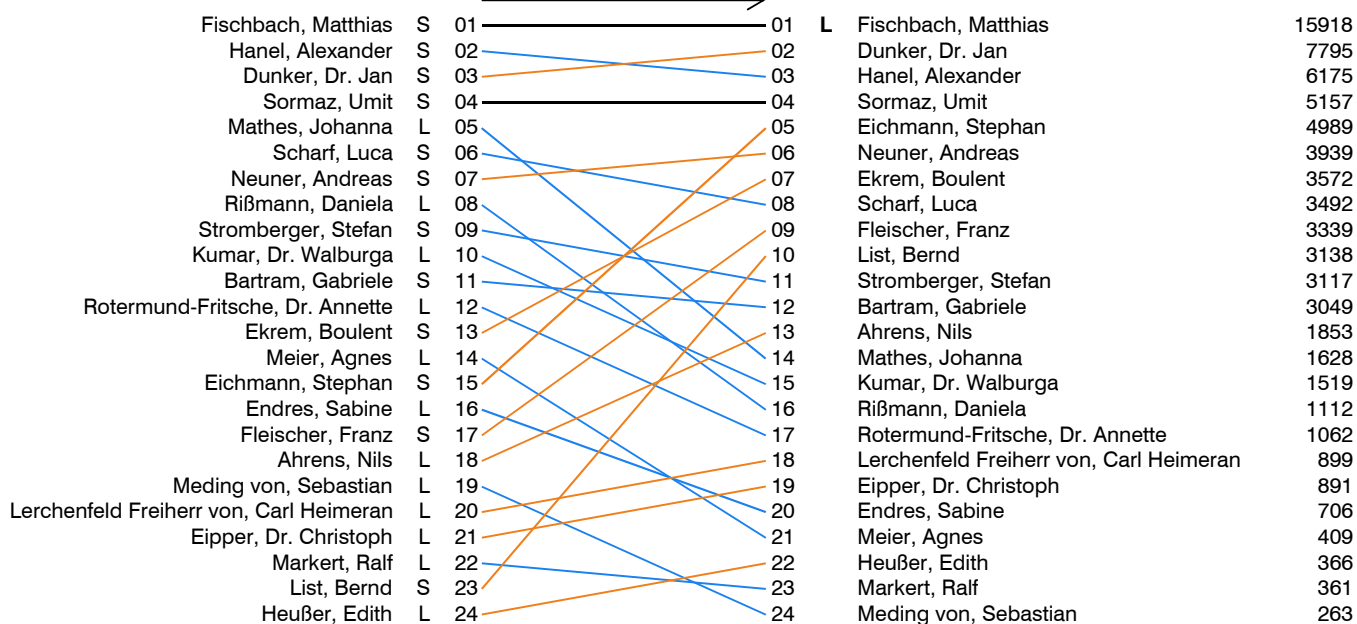
#### FDP Oberfranken

Änderung der Reihenfolge



#### FDP Mittelfranken


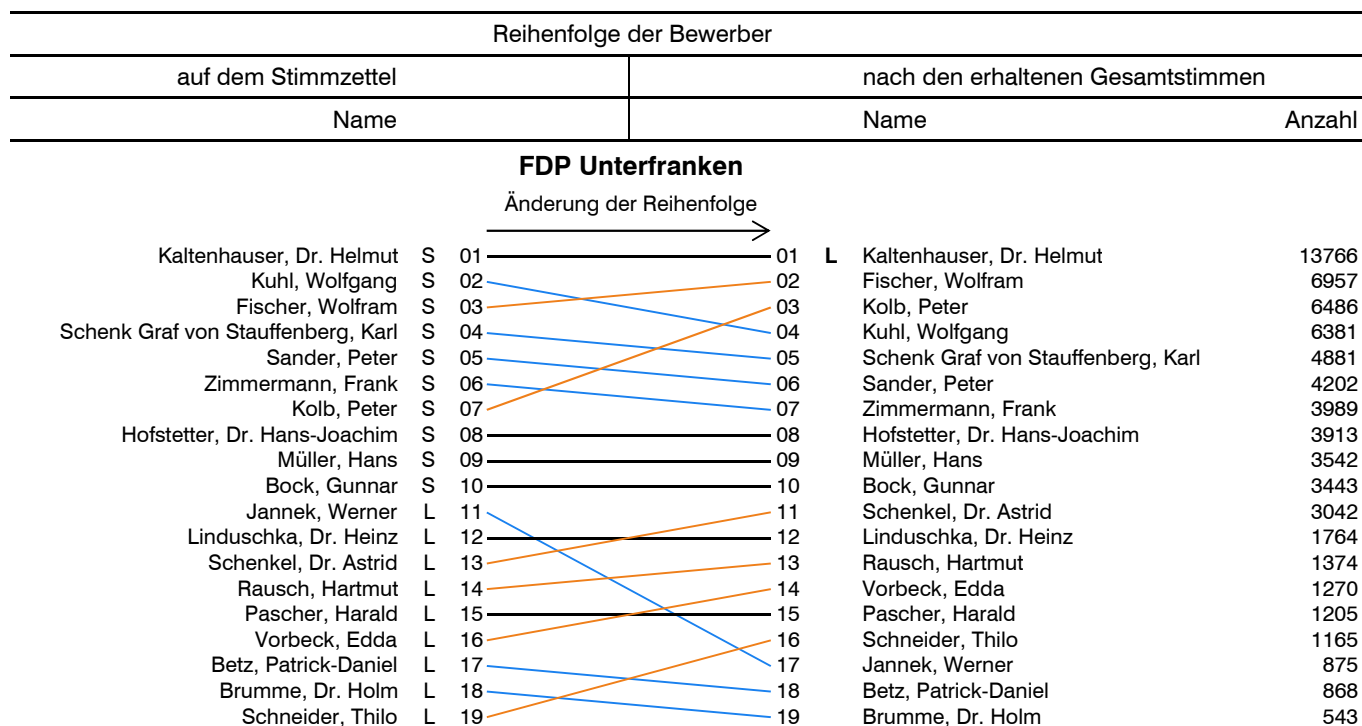
Änderung der Reihenfolge



Zeichenerklärung: S Stimmkreisbewerber S Im Stimmkreis Gewählte  
L Listenbewerber L Auf Liste Gewählte

Noch: Abb. 7

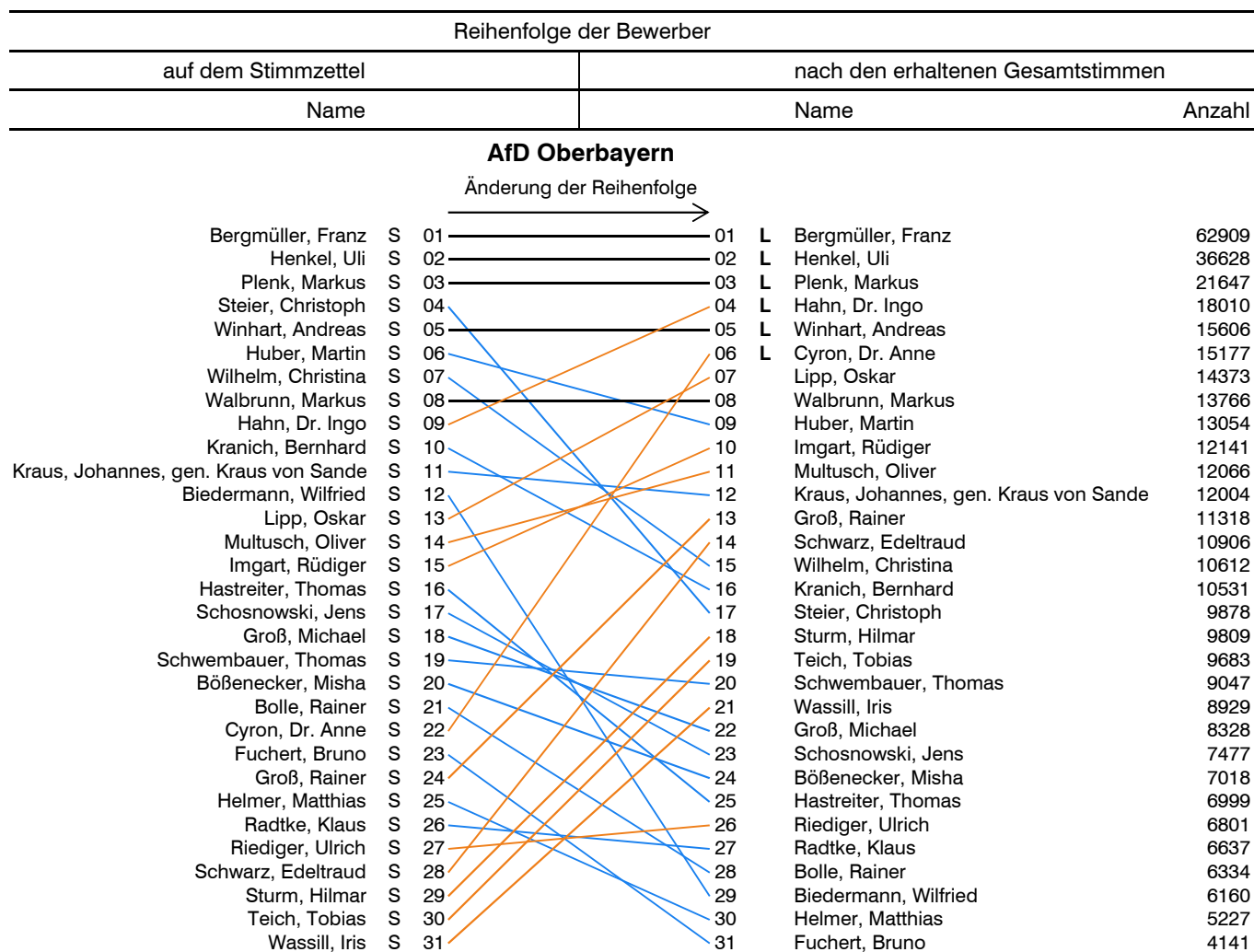
### Bewerber nach der Reihenfolge auf dem Stimmzettel und nach der Reihenfolge der erhaltenen Gesamtstimmen für den Wahlkreisvorschlag: FDP



Zeichenerklärung: S Stimmkreisbewerber S Im Stimmkreis Gewählte  
L Listenbewerber L Auf Liste Gewählte

Abb. 8

**Bewerber nach der Reihenfolge auf dem Stimmzettel und nach der Reihenfolge der erhaltenen Gesamtstimmen für den Wahlkreisvorschlag: AfD**


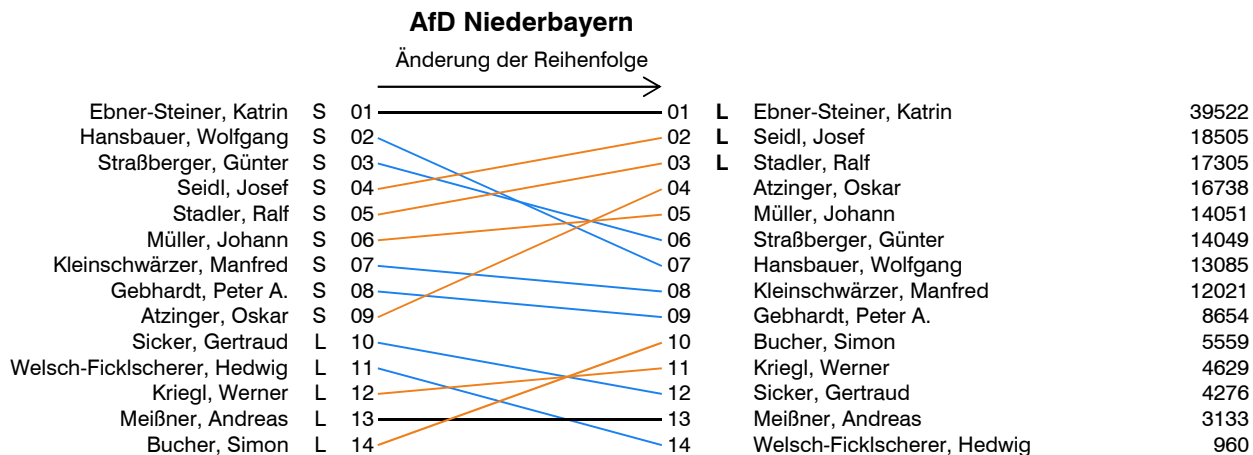


Zeichenerklärung: S Stimmkreisbewerber S Im Stimmkreis Gewählte  
 L Listenbewerber L Auf Liste Gewählte

Noch: Abb. 8

### Bewerber nach der Reihenfolge auf dem Stimmzettel und nach der Reihenfolge der erhaltenen Gesamtstimmen für den Wahlkreisvorschlag: AfD

Reihenfolge der Bewerber			
auf dem Stimmzettel		nach den erhaltenen Gesamtstimmen	
Name		Name	Anzahl

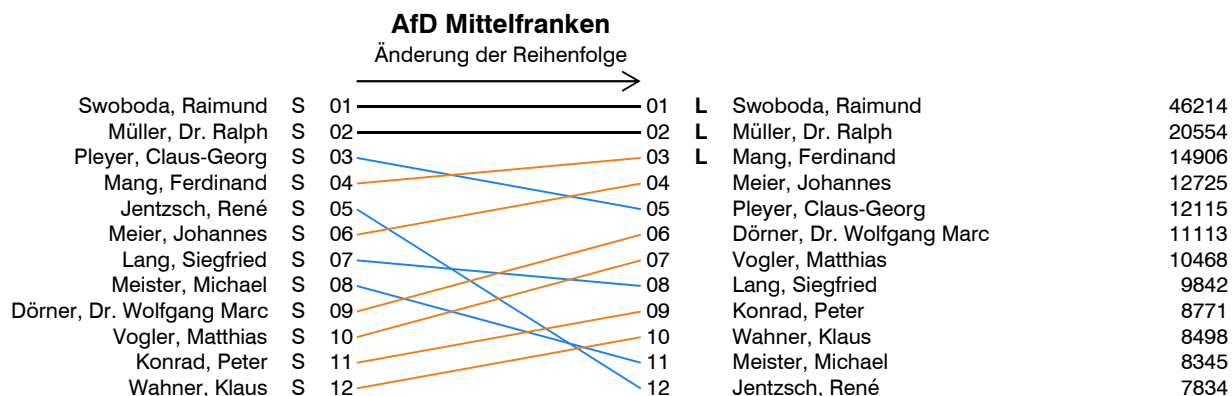
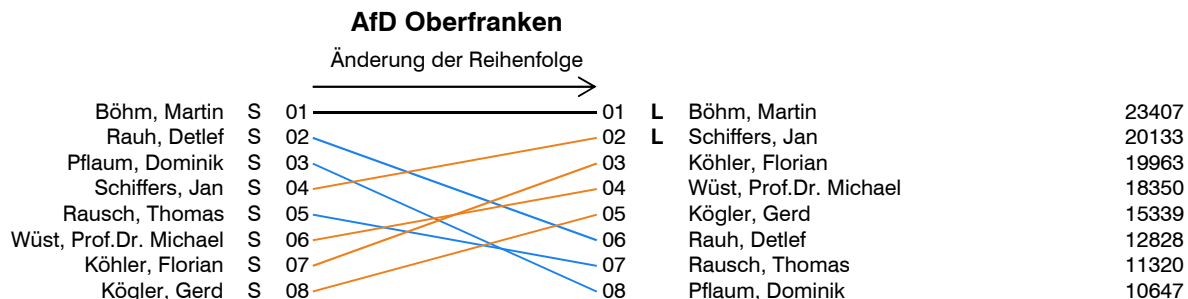


Zeichenerklärung: S Stimmkreisbewerber S Im Stimmkreis Gewählte  
L Listenbewerber L Auf Liste Gewählte

Noch: Abb. 8

### Bewerber nach der Reihenfolge auf dem Stimmzettel und nach der Reihenfolge der erhaltenen Gesamtstimmen für den Wahlkreisvorschlag: AfD

Reihenfolge der Bewerber			
auf dem Stimmzettel		nach den erhaltenen Gesamtstimmen	
Name		Name	Anzahl

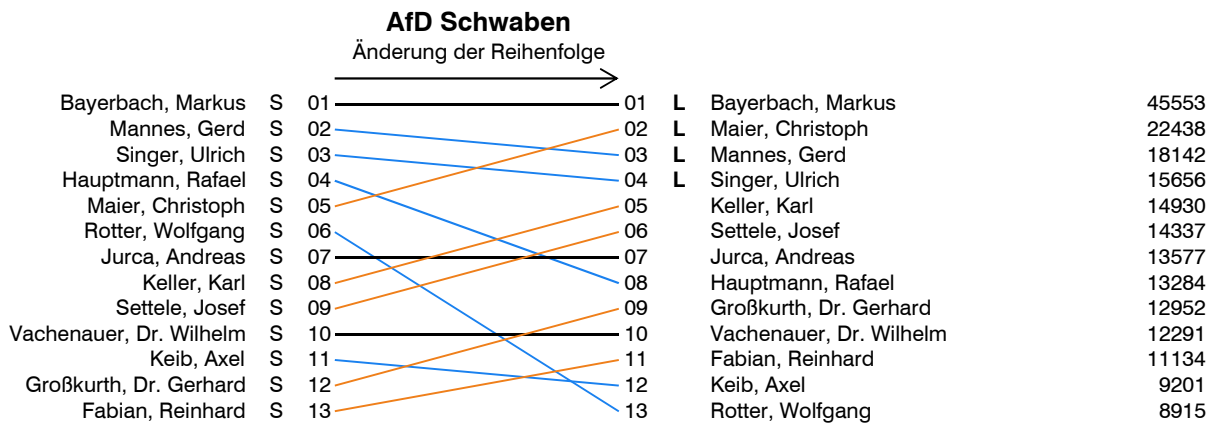
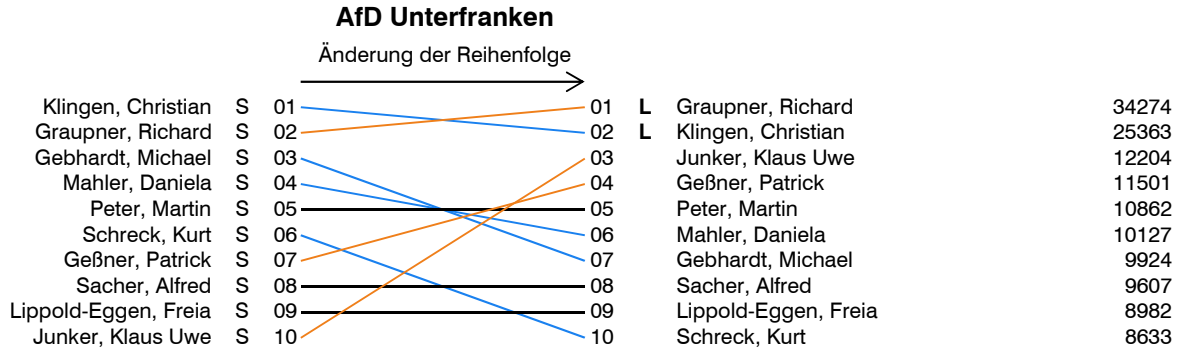


Zeichenerklärung: S Stimmkreisbewerber S Im Stimmkreis Gewählte  
L Listenbewerber L Auf Liste Gewählte

Noch: Abb. 8

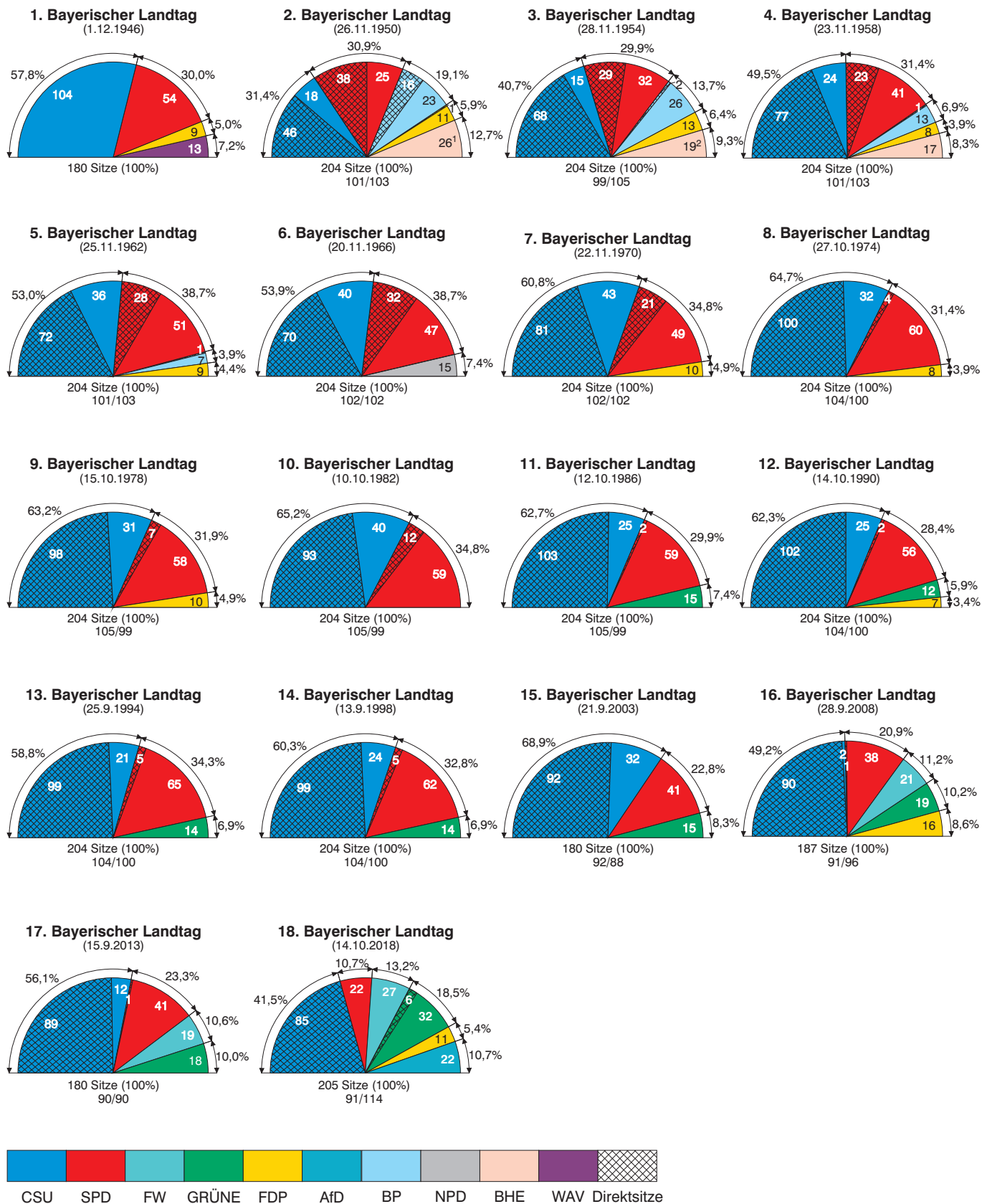
**Bewerber nach der Reihenfolge auf dem Stimmzettel und nach der Reihenfolge der erhaltenen Gesamtstimmen für den Wahlkreisvorschlag: AfD**

Reihenfolge der Bewerber			
auf dem Stimmzettel		nach den erhaltenen Gesamtstimmen	
Name		Name	Anzahl



Zeichenerklärung: S Stimmkreisbewerber S Im Stimmkreis Gewählte  
L Listenbewerber L Auf Liste Gewählte

Abb. 9  
**Sitzeverteilung im Bayerischen Landtag seit 1946**



<sup>1</sup> BHE-DG.  
<sup>2</sup> GB/BHE.

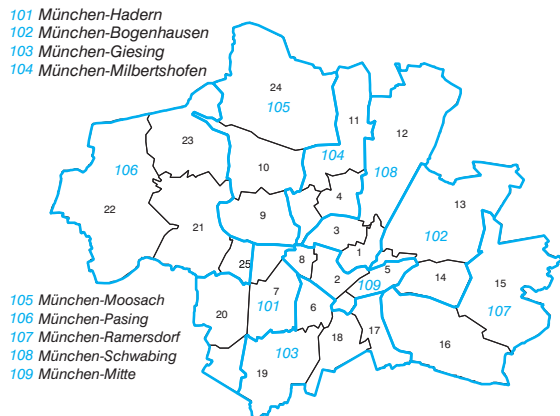


Abb. 10

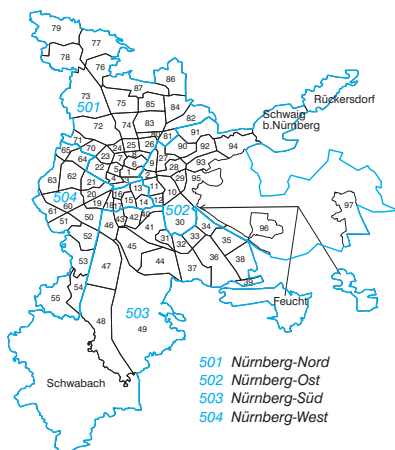
### Stimmkreise Bayerns zur Landtagswahl 2018



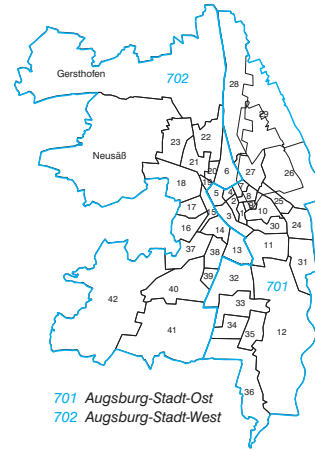
#### München



#### Nürnberg



#### Augsburg



## Veröffentlichungen zur Landtagswahl in Bayern am 14. Oktober 2018

Bestellnummer	Titel	Erscheinungstermin
B72003	Vergleichszahlen, Abgeordnete	Juni 2018
B72103	Terminkalender	April 2018
B72113	Wahlleiter	Juni 2018
B72203	Wahlkreisvorschläge, Bewerber	September 2018
B72303	Vorläufiges Ergebnis	Oktober 2018
B72413	Endgültiges Ergebnis	Oktober 2018
B72404	Endgültiges Ergebnis: Bewerber und Abgeordnete	November 2018
B72423	Endgültiges Ergebnis: Regionalergebnisse	April 2019
B72433	Wahlen zum Bayerischen Landtag 1946 bis 2018	Januar 2019
B72443	Endgültiges Ergebnis: Text, Tabellen, Schaubilder	Mai 2019
B72503	Repräsentative Wahlstatistik	Februar 2019



Umfangreiche Informationen zu Wahlen in Bayern sind im Internet verfügbar unter [www.wahlen.bayern.de](http://www.wahlen.bayern.de)

## Publikationsservice

Das Bayerische Landesamt für Statistik veröffentlicht jährlich über 400 Publikationen. Das aktuelle Veröffentlichungsverzeichnis ist im Internet als Datei verfügbar, kann aber auch als Druckversion kostenlos zugesandt werden.

### Kostenlos

ist der Download der meisten Veröffentlichungen, z.B. von Statistischen Berichten (PDF- oder Excel-Format).


### Kostenpflichtig

sind alle Printversionen (auch von Statistischen Berichten), Datenträger und ausgewählte Dateien (z.B. von Verzeichnissen, von Beiträgen, vom Jahrbuch).

### Newsletter Veröffentlichungen

Die Themenbereiche können individuell ausgewählt werden. Über Neuerscheinungen wird aktuell informiert.

### Webshop

 Alle Veröffentlichungen sind im Internet verfügbar unter [www.statistik.bayern.de/veroeffentlichungen](http://www.statistik.bayern.de/veroeffentlichungen)

